



**PEMERINTAH DAERAH
KABUPATEN MUSI BANYUASIN**



PERATURAN BUPATI MUSI BANYUASIN NOMOR 70 TAHUN 2021 TENTANG

RENCANA KERJA PEMERINTAH DAERAH KABUPATEN MUSI BANYUASIN TAHUN ANGGARAN

2022



BUPATI MUSI BANYUASIN
PROVINSI SUMATERA SELATAN

PERATURAN BUPATI MUSI BANYUASIN
NOMOR 70 TAHUN 2021

TENTANG

RENCANA KERJA PEMERINTAH DAERAH
KABUPATEN MUSI BANYUASIN TAHUN 2022

DENGAN RAHMAT TUHAN YANG MAHA ESA

BUPATI MUSI BANYUASIN,

- Menimbang : bahwa untuk melaksanakan ketentuan Pasal 26 ayat (2) Undang – Undang Nomor 25 Tahun 2004 tentang Sistem Perencanaan Pembangunan Nasional dan Pasal 263 ayat (4) dan Pasal 264 ayat (2) Undang - Undang Nomor 23 Tahun 2014 tentang Pemerintahan Daerah sebagaimana telah diubah beberapa kali terakhir Undang – Undang Nomor 11 Tahun 2020 tentang Cipta Kerja, perlu menetapkan Peraturan Bupati tentang Rencana Kerja Pemerintah Daerah Kabupaten Musi Banyuasin Tahun 2022.
- Mengingat : 1. Undang-Undang Nomor 28 Tahun 1959 tentang Pembentukan Daerah Tingkat II dan Kotapraja di Sumatera Selatan (Lembar Negara Republik Indonesia 1959 Nomor 73, Tambahan Lembar Negara Republik Indonesia Nomor 1821);
2. Undang-Undang Nomor 25 Tahun 2004 tentang Sistem Perencanaan Pembangunan Nasional (Lembar Negara Republik Indonesia Tahun 2004 Nomor 104, Tambahan Lembar Negara Republik Indonesia Nomor 4421);

3. Undang-Undang Nomor 23 Tahun 2014 tentang Pemerintahan Daerah (Lembar Negara Republik Indonesia Tahun 2014 Nomor 244), Tambahan Lembar Negara Republik Indonesia Nomor 5587;
4. Undang – Undang Nomor 11 Tahun 2020 tentang Cipta Kerja (Lembar Negara Republik Indonesia Tahun 2020 Nomor 245);
5. Peraturan Presiden Nomor 18 Tahun 2020 tentang Rencana Pembangunan Jangka Menengah Nasional Tahun 2020-2024 (Lembar Negara Republik Indonesia Tahun 2020 Nomor 10);
6. Peraturan Menteri Dalam Negeri Nomor 86 Tahun 2017 tentang Tata Cara Perencanaan, Pengendalian dan Evaluasi Pembangunan Daerah, Tata Cara Evaluasi Rancangan Peraturan Daerah tentang Rencana Pembangunan Jangka Panjang Daerah dan Rencana Pembangunan Jangka Menengah Daerah serta Tata Cara Perubahan Rencana Pembangunan Jangka Panjang Daerah, Rencana Pembangunan Jangka Menengah Daerah, dan Rencana Kerja Pemerintah Daerah (Berita Negara Republik Indonesia Tahun 2010 Nomor 1312);
7. Peraturan Menteri Dalam Negeri Nomor 10 Tahun 2018 tentang Reviu Atas Dokumen Perencanaan Pembangunan dan Anggaran Daerah Tahunan (Berita Negara Republik Indonesia Tahun 2018 Nomor 462);
8. Peraturan Menteri Dalam Negeri Nomor 90 Tahun 2019 tentang Klasifikasi, Kodefikasi, dan Nomenklatur Perencanaan Pembangunan dan Keuangan Daerah (Berita Negara Republik Indonesia Tahun 2019 Nomor 1447);
9. Peraturan Menteri Dalam Negeri Nomor 70 Tahun 2019 tentang Informasi Pemerintahan Daerah (Berita Negara Republik Indonesia Tahun 2019 Nomor 1114);

10. Peraturan Menteri Dalam Negeri Nomor 77 tahun 2020 tentang Pedoman Teknis Pengelolaan Keuangan Daerah (Berita Negara Republik Indonesia Tahun 2021 Nomor 1781);
11. Peraturan Menteri Dalam Negeri Nomor 17 Tahun 2021 tentang Penyusunan Rencana Kerja Pemerintah Daerah Tahun 2022 (Berita Negara Republik Indonesia Tahun 2021 Nomor 496);
12. Peraturan Daerah Nomor 17 Tahun 2007 tentang Rencana Pembangunan Jangka Panjang Daerah Provinsi Sumatera Selatan Tahun 2005-2025 (Lembaran Daerah Provinsi Sumatera Selatan Tahun 2007 Nomor 17);
13. Peraturan Daerah Nomor 1 Tahun 2019 tentang Rencana Pembangunan Jangka Menengah Daerah Provinsi Sumatera Selatan Tahun 2019-2023 (Lembaran Daerah Provinsi Sumatera Selatan Tahun 2019 Nomor 1);
14. Peraturan Daerah Nomor 9 Tahun 2008 tentang Rencana Pembangunan Jangka Panjang (RPJP) Kabupaten Musi Banyuasin Tahun 2005-2025 (Lembaran Daerah Kabupaten Musi Banyuasin Tahun 2008 Nomor 40);
15. Peraturan Daerah Nomor 11 Tahun 2017 tentang Rencana Pembangunan Jangka Menengah Daerah (RPJMD) Kabupaten Musi Banyuasin (Lembar Daerah Kabupaten Musi Banyuasin Tahun 2020 Nomor 15), sebagaimana telah diubah dengan Peraturan Daerah Nomor 15 Tahun 2020 tentang Perubahan Atas Peraturan Daerah Nomor 11 Tahun 2017 tentang Rencana Pembangunan Jangka Menengah Daerah Kabupaten Musi Banyuasin Tahun 2017-2022.

16. Peraturan Bupati Nomor 81 Tahun 2016 tentang Susunan Organisasi, Uraian Tugas dan Fungsi Badan Perencanaan Pembangunan Daerah Kabupaten Musi Banyuasin (Berita Daerah Kabupaten Musi Banyuasin Tahun 2016 Nomor 91), sebagaimana telah diubah dengan Peraturan Bupati Nomor 97 tahun 2019 tentang Perubahan kedua Peraturan Bupati Nomor 81 Tahun 2016 tentang Susunan Organisasi, Uraian Tugas dan Fungsi Badan Perencanaan Pembangunan Daerah Kabupaten Musi Banyuasin.

MEMUTUSKAN :

MENETAPKAN : PERATURAN BUPATI TENTANG RENCANA KERJA PEMERINTAH DAERAH KABUPATEN MUSI BANYUASIN TAHUN 2022

BAB I

KETENTUAN UMUM

Pasal 1

Dalam Peraturan Bupati ini yang dimaksud dengan :

1. Daerah adalah Kabupaten Musi Banyuasin.
2. Pemerintah Daerah adalah Bupati sebagai unsur penyelenggara Pemerintahan Daerah yang memimpin pelaksanaan urusan pemerintah yang menjadi kewenangan daerah otonom.
3. Bupati adalah Bupati Musi Banyuasin.
4. Perangkat Daerah adalah Perangkat Daerah Kabupaten Musi Banyuasin yang merupakan unsur pembantu Bupati dan DPRD dalam penyelenggaraan Urusan Pemerintahan yang menjadi kewenangan Daerah.
5. Aparat Pengawas Internal Pemerintah yang selanjutnya disingkat APIP adalah Inspektorat Kabupaten Musi Banyuasin.

6. Badan Perencanaan Pembangunan Daerah yang selanjutnya disingkat Bappeda adalah Bappeda Kabupaten Musi Banyuasin. Rencana Pembangunan Jangka Panjang Daerah yang selanjutnya disingkat RPJPD adalah dokumen perencanaan daerah untuk periode 20 (dua puluh) tahun.
7. Rencana Pembangunan Jangka Menengah Daerah yang selanjutnya disingkat RPJMD adalah dokumen perencanaan daerah untuk periode 5 (lima) tahun.
8. Rencana Pembangunan Tahunan Daerah yang selanjutnya disingkat Rencana Kerja Pemerintah Daerah adalah dokumen perencanaan daerah untuk periode 1 (satu) tahun.
9. Standar Pelayanan Minimal yang selanjutnya disingkat SPM adalah ketentuan mengenai Jenis dan Mutu Pelayanan Dasar yang merupakan Urusan Pemerintah Wajib yang berhak diperoleh setiap Warga Negara secara minimal.
10. Rencana Strategis Perangkat Daerah yang selanjutnya disebut Renstra Perangkat Daerah adalah dokumen perencanaan Perangkat Daerah untuk periode 5 (lima) tahun.
11. Rencana Kerja Perangkat Daerah yang selanjutnya disebut Renja Perangkat Daerah adalah dokumen perencanaan Perangkat Daerah untuk periode 1 (satu) tahun.
12. Kebijakan Umum APBD yang selanjutnya disingkat KUA adalah dokumen yang memuat kebijakan bidang pendapatan, belanja, dan pembiayaan serta asumsi yang mendasarinya untuk periode 1 (satu) tahun.
13. Prioritas dan Plafon Anggaran Sementara yang selanjutnya disingkat PPAS adalah program prioritas dan patokan batas maksimal anggaran yang diberikan kepada Perangkat Daerah untuk setiap program sebagai acuan dalam penyusunan rencana kerja dan anggaran satuan kerja Perangkat Daerah.

Pasal 2

- (1) RKPD Tahun 2022 merupakan penjabaran dari RPJMD.
- (2) RKPD Tahun 2022 sebagaimana dimaksud pada ayat(1) memuat:
 - a. Rancangan kerangka ekonomi daerah;
 - b. Prioritas pembangunan daerah;
 - c. Rencana kerja dan pendanaan untuk batas waktu 1 (satu) tahun.
- (3) RKPD sebagaimana dimaksud pada ayat (2) berpedoman pada RKP dan RKPD Provinsi Sumatera Selatan Tahun 2022 dan Program Strategis Nasional yang telah ditetapkan oleh Pemerintah Pusat.

BAB II

SISTEMATIKA

Pasal 3

- (1) Penyusunan RKPD Tahun 2022 berpedoman pada arah kebijakan dan sasaran pokok RPJPD, program prioritas nasional, provinsi dan dan memperhatikan visi, misi serta program kepala daerah terpilih periode 2017-2022.
- (2) RKPD Tahun 2022 disusun dengan sistematika sebagai berikut:
 - BAB I : PENDAHULUAN;
 - BAB II : GAMBARAN UMUM KONDISI DAERAH;
 - BAB III : KERANGKA EKONOMI DAERAH DAN KEUANGAN DAERAH;
 - BAB IV : SASARAN DAN PRIORITAS PEMBANGUNAN DAERAH;
 - BAB V : RENCANA KERJA DAN PENDANAAN DAERAH;
 - BAB VI : KINERJA PENYELENGGARAAN PEMERINTAHAN DAERAH;
 - BAB VII : PENUTUP

BAB III
PENYUSUNAN DAN PELAKSANAAN RKPD

Pasal 4

- (1) RKPD Tahun 2022 sebagaimana dimaksud dalam pasal 3 ayat (1) menjadi:
 - a. landasan penyusunan KUA dan PPAS dalam rangka penyusunan RAPBD tahun 2022;
 - b. pedoman penyempurnaan perangkat daerah; dan
 - c. bahan evaluasi rancangan peraturan daerah tentang APBD tahun 2022, untuk memastikan APBD tahun 2022 telah disusun berlandaskan RKPD tahun 2022.
- (2) RKPD sebagaimana dimaksud dalam pasal 3 ayat (1) selengkapnya berbunyi sebagaimana tercantum dalam lampiran yang merupakan bagian tidak terpisahkan dari peraturan bupati ini.
- (3) RKPD Tahun 2022 dapat diubah dalam hal tidak sesuai dengan perkembangan keadaan dalam tahun berjalan, seperti:
 - a. perkembangan yang tidak sesuai dengan asumsi kerangka ekonomi daerah dan kerangka pendanaan, prioritas dan sasaran pembangunan, rencana program dan kegiatan prioritas daerah;
 - b. keadaan yang menyebabkan saldo anggaran lebih tahun anggaran sebelumnya harus digunakan untuk tahun berjalan; dan/atau
 - c. keadaan darurat dan keadaan luar biasa sebagaimana ditetapkan dalam peraturan perundang-undangan.

BAB IV
KETENTUAN PENUTUP
Pasal 5

Peraturan Bupati ini mulai berlaku pada tanggal diundangkan.

Agar setiap orang mengetahuinya, memerintahkan pengundangan Peraturan Bupati ini dengan penempatannya dalam Berita Daerah Kabupaten Musi Banyuasin.

Ditetapkan di Sekayu
pada tanggal 29 Juni 2021
BUPATI MUSI BANYUASIN,



H. DODI REZA ALEX NOERDIN

Diundangkan di Sekayu
pada tanggal 29 Juni 2021
SEKRETARIS DAERAH
KABUPATEN MUSI BANYUASIN,


DTO.

H. APRIYADI

BERITA DAERAH KABUPATEN MUSI BANYUASIN TAHUN 2021 NOMOR 70


KATA PENGANTAR

Rencana Kerja Pemerintah Daerah (RKPD) Kabupaten Musi Banyuasin Tahun 2022 adalah dokumen perencanaan yang merupakan bagian dari pelaksanaan Undang-Undang Nomor 25 Tahun 2004 tentang Sistem Perencanaan Pembangunan Nasional dan Peraturan Pemerintah Republik Indonesia Nomor 8 Tahun 2008 tentang Tahapan, Tatacara, Penyusunan, Pengendalian dan Evaluasi Pelaksanaan Rencana Pembangunan Daerah. Penyusunan RKPD menjadi bagian yang tidak terpisahkan dari sistem perencanaan pembangunan nasional dan daerah yang mengacu pada Rencana Pembangunan Jangka Panjang Daerah (RPJPD) Provinsi Sumatera Selatan Tahun 2005-2025 (Peraturan Daerah Provinsi Sumatera Selatan Nomor 17 Tahun 2007) serta Rencana Pembangunan Jangka Panjang Daerah (RPJPD) Kabupaten Musi Banyuasin yang telah ditetapkan dengan Peraturan Daerah Kabupaten Musi Banyuasin Nomor 9 Tahun 2008 tentang Rencana Pembangunan Jangka Panjang (RPJP) Kabupaten Musi Banyuasin Tahun 2005-2025 serta memperhatikan visi misi dan program Kepala Daerah terpilih periode 2017-2022.



RKPD Tahun 2022 merupakan acuan dalam penyusunan Rencana Kerja (Renja) Perangkat Daerah, Kebijakan Umum Anggaran dan Penetapan Plafon Anggaran Sementara (KUA-PPAS), dan penyusunan Rancangan Anggaran Pendapatan dan Belanja Daerah (RAPBD) Tahun Anggaran 2022.

RKPD Kabupaten Musi Banyuasin Tahun 2022 telah disusun melalui proses Musyawarah Perencanaan Pembangunan (Musrenbang) dari tingkat desa dan kelurahan, kecamatan, serta Forum Perangkat Daerah dan Musrenbang RKPD Kabupaten Musi Banyuasin Tahun 2022. Dokumen ini juga memuat (1) Hasil Musrenbang Kecamatan Tahun 2022, (2) Hasil Reses Dewan Perwakilan Rakyat Daerah Kabupaten Musi Banyuasin Tahun 2021, (3) Hasil Forum Perangkat Daerah, (4) Hasil Sinkronisasi Forum Perangkat Daerah dengan Hasil Musrenbang Kecamatan dan Reses DPRD Kabupaten Musi Banyuasin, (5) Hasil Musrenbang RKPD, dan (6) Hasil Finalisasi Rancangan Akhir RKPD Kabupaten Musi Banyuasin.



Demikianlah dokumen ini dibuat untuk menggambarkan proses perencanaan yang telah dilakukan dalam penyusunan RKPD Kabupaten Musi Banyuasin Tahun 2022, serta dalam rangka mendukung keterpaduan, keserasian, keselarasan, keseimbangan dan keberlanjutan kebijakan perencanaan pembangunan menuju MUBA Maju Berjaya 2017-2022.

Sekayu, 29 Juni 2021

BUPATI MUSI BANYUASIN,



H. DODI REZA ALEX NOERDIN

LAMPIRAN PERATURAN BUPATI MUSI BANYUASIN
NOMOR : 70
TANGGAL : 29 JUNI 2021
TENTANG : RENCANA KERJA PEMERINTAH DAERAH
KABUPATEN MUSI BANYUASIN TAHUN 2022

DAFTAR ISI

KATA PENGANTAR..... 1

DAFTAR ISI 4

BAB I PENDAHULUAN

- 1.1 Latar Belakang I-1
- 1.2 Dasar Hukum Penyusunan I-6
- 1.3 Hubungan RKPD dan Dokumen Perencanaan Lainnya I-11
- 1.4 Maksud dan Tujuan I-22
- 1.5 Sistematika Dokumen RKPD I-23
- 1.6 Pendekatan Perencanaan dan Pendekatan Kinerja
Berdasarkan PMDN 70 Tahun 2019 dan PMDN 90 Tahun 2019 I-25
- 1.7 Rujukan Kebijakan..... I-35
- 1.8 Inovasi Daerah I-35

BAB II GAMBARAN UMUM KONDISI DAERAH

- 2.1 Kondisi Umum Daerah II-1
- 2.2 Evaluasi Pelaksanaan Program dan Kegiatan RKPD Tahun
2020 dan Realisasi RPJMD..... II-126
- 2.3 Permasalahan Pembangunan Daerah II-140

BAB III KERANGKA EKONOMI DAERAH DAN KEUANGAN DAERAH

- 3.1 Arah Kebijakan Ekonomi Daerah..... III-3
- 3.2 Arah Kebijakan Keuangan Daerah III-20
- 3.3 Arah Kebijakan Keuangan Non APBD Kab. Muba III-43

BAB IV SASARAN DAN PRIORITAS PEMBANGUNAN DAERAH

- 4.1 Tujuan dan Sasaran Pembangunan IV-1
- 4.2 Prioritas dan Sasaran Pembangunan Tahun 2022 IV-39
- 4.3 Prioritas dan Program Pembangunan Daerah IV-73

BAB V RENCANA KERJA DAN PENDANAAN DAERAH

- 5.1 Rencana Program dan Kegiatan Prioritas Daerah V-1

BAB VI KINERJA PENYELENGGARAAN PEMERINTAHAN DAERAH VI-1

BAB VII PENUTUP VII-1

DAFTAR TABEL

Tabel 1.1	Sinkronisasi Prioritas Daerah RKPD Kab.Muba Tahun 2022 dengan Perubahan RPJMD Kab. Muba Tahun 2017-2022.....	I-18
Tabel 1.2	Daftar Inovasi Pada Pemerintah Kabupaten Musi Banyuasin...	I-39
Tabel 2.1	Luas Wilayah Kabupaten Musi Banyuasin Tahun 2020	II-2
Tabel 2.2	Luas Wilayah dan Kepadatan Penduduk Kabupaten Muba Tahun 2020.....	II-6
Tabel 2.3	Rasio Jenis Kelamin Menurut Kecamatan di Kabupaten Muba Tahun 2020.....	II-8
Tabel 2.4	Rasio Jenis Kelamin Menurut Kelompok Umur di Kabupaten Muba Tahun 2020.....	II-8
Tabel 2.5	Komposisi Penduduk dan Rasio Ketergantungan (%) Kabupaten Muba Periode 2015-2020	II-9
Tabel 2.6	Daerah Aliran Sungai (DAS) di wilayah Kab. Muba	II-16
Tabel 2.7	Distribusi Persentase PDRB Kab. Muba ADHB menurut Lapangan Usaha Periode 2016-2020(%).....	II-35

Tabel 2.8	Distribusi Persentase PDRB Kab. Muba ADHB menurut Pengeluaran Periode 2016-2020(%)	II-36
Tabel 2.9	Pertumbuhan dan Share PDRB Kab Muba menurut Lapangan Usaha Tahun 2011,2015,dan 2019	II-37
Tabel 2.10	Pertumbuhan dan Share PDRB Kab Muba menurut Pengeluaran Tahun 2011,2015,dan 2019	II-39
Tabel 2.11	PDRB per Kapita Atas Dasar Harga Berlaku dan Atas Dasar Harga Konstan dengan Migas Periode 2016-2020 (dalam juta rupiah)II-41	
Tabel 2.12	Komoditi Unggulan Sektor Pertanian Kab. Muba Tahun 2020	II-42
Tabel 2.13	Komoditi Unggulan Sektor Perkebunan Kab. Muba Tahun 2020	II-42
Tabel 2.14	Indeks Pembangunan Manusia Menurut Kabupaten/Kota di Provinsi Sumatera Selatan Tahun 2019-2020	II-46
Tabel 2.15	Persentase Penduduk Miskin menurut Kabupaten/Kota di Sumatera Selatan Tahun 2013-2020	II-48
Tabel 2.16	Garis Kemiskinan berdasarkan Kab./Kota Tahun 2016-2020	II-54
Tabel 2.17	Jumlah Sekolah dan Murid berdasarkan Jenjang Pendidikan Di Kab. Muba Tahun 2016-2020	II-60

Tabel 2.18	Capaian Kinerja Urusan Pendidikan Kab. Muba	
	Tahun 2016-2020	II-61
Tabel 2.18a	Realisasi SPM Urusan Pendidikan	II-62
Tabel 2.18b	Komposisi ASN pada Dinas Pendidikan Kab. Muba	II-64
Tabel 2.19	Angka Kesakitan dan Rata-rata Lama Sakit Kab. Muba	
	Tahun 2015-2020	II-67
Tabel 2.19	Angka Kesakitan dan Rata-rata Lama Sakit Kab. Muba	
	Tahun 2015-2020	II-67
Tabel 2.20	Capaian Kinerja Urusan Kesehatan Kab. Muba	
	Tahun 2016-2020	II-68
Tabel 2.20a	Tingkat Pencapaian Standar Pelayanan Minimum (SPM)	
	Capaian Indikator SPM Bidang Kesehatan Kab. Muba	
	Tahun 2020	II-69
Tabel 2.21	Capaian Kinerja Urusan Pekerjaan Umum Kab. Muba	
	Tahun 2016-2020	II-77
Tabel 2.22	Capaian Kinerja Urusan Perumahan Umum Kab. Muba	
	Tahun 2016-2020	II-80

Tabel 2.23	Capaian Kinerja Urusan Trantibumlinmas Kab. Muba Tahun 2016-2020	II-81
Tabel 2.23a	Realisasi Bidang Trantibum Linmas	II-82
Tabel 2.23b	Alokasi Anggaran Bidang Trantibum Linmas	II-82
Tabel 2.24	Capaian Kinerja Urusan Sosial Kab. Muba Tahun 2016-2020	II-84
Tabel 2.25	Daftar Nama Panti Asuhan Binaan Dinas Sosial Kab. Muba Tahun 2020.....	II-85
Tabel 2.26	Jumlah Perusahaan dan Tenaga Kerja Menurut Kecamatan Di Kab. Muba 2020	II-89
Tabel 2.27	Capaian Kinerja Urusan Tenaga Kerja Kab. Muba Tahun 2016-2020.....	II-89
Tabel 2.28	Indikator Variabel Pembentuk IPG.....	II-90
Tabel 2.29	Indikator Variabel Pembentuk IDG	II-91
Tabel 2.30	Capaian Kinerja Urusan Pemberdayaan Perempuan dan Dan Perlindungan Anak Kab. Muba Tahun 2016-2020.....	II-92
Tabel 2.31	Neraca Ketersediaan Pangan yang diproduksi dan dikonsumsi Kab. Muba Tahun 2020.....	II-94

Tabel 2.32	Pola Pangan Harapan (PPH) Tingkat Ketersediaan Berdasarkan Berdasarkan Neraca Bahan Makanan Kab. Muba Tahun 2020	II-95
Tabel 2.33	Capaian Kinerja Urusan Pangan Kab. Muba Tahun 2016-2020	II-96
Tabel 2.34	Capaian Kinerja Urusan Pertanahan Kab. Muba 2016-2020	II-97
Tabel 2.35	Perhitungan Penurunan Emisi GRK dan manfaat ekonomi Di Kab. Muba Tahun 2016-2030	II-98
Tabel 2.36	Capaian Kinerja Urusan Kependudukan dan Capil Kab. Muba Tahun 2016-2020.....	II-103
Tabel 2.37	Capaian Kinerja Urusan Pemberdayaan Masyarakat Desa Kab. Muba Tahun 2016-2020.....	II-104
Tabel 2.38	Capaian Kinerja Urusan Keluarga Berencana dan Keluarga Sejahtera Kab. Muba Tahun 2016-2020	II-105
Tabel 2.39	Jumlah Kendaraan Angkutan Darat Menurut Jenisnya Kab. Muba Tahun 2018-2020.....	II-106
Tabel 2.40	Capaian Kinerja Urusan Perhubungan Kab.Muba 2020.....	II-108
Tabel 2.41	Koperasi/KUD dan Non KUD Kab. Muba 2016-2020	II-110

Tabel 2.42	Capaian Kinerja Urusan Penanaman Modal Kab.Muba.....	II-110
Tabel 2.43	Capaian Kinerja Pemuda dan Olahraga Modal Kab.Muba ...	II-111
Tabel 2.44	Capaian Kinerja Statistik Modal Kab.Muba 2016-2020.....	II-112
Tabel 2.45	Capaian Kinerja Urusan Persandian Kab.Muba 2016-2020	II-113
Tabel 2.46	Capaian Kinerja Kebudayaan Kab.Muba 2016-2020.....	II-114
Tabel 2.47	Capaian Kinerja Perpustakaan Kab.Muba 2016-2020.....	II-115
Tabel 2.48	Capaian Kinerja Urusan Kearsipan Kab.Muba 2016-2020 ..	II-115
Tabel 2.49	Produksi Ikan (Tangkap dan Budaya) Prov. Sumsel	II-117
Tabel 2.50	Konsumsi Ikan di Kab. Muba Tahun 2016-2020	II-118
Tabel 2.51	Objek Wisata di Kabupaten Musi Banyuasin	II-119
Tabel 2.52	Luas Panen (Ha) Sawah Menurut Kecamatan di Kabupaten Musi Bayuasin Tahun 2016-2020	II-121
Tabel 2.53	Luas Panen (Ha) Jagung Menurut Kecamatan di Kabupaten Musi Bayuasin Tahun 2016-2020	II-121
Tabel 2.54	Capaian Kinerja Urusan Perdagangan Kab.Muba	II-124
Tabel 2.55	Capaian Kinerja Urusan Perindustrian Kab.Muba	II-124
Tabel 2.56	Capaian Kinerja Urusan Transmigrasi Kab.Muba	II-125

Tabel 2.57	Distribusi Program-program Pembangunan Dasar Berdasarkan Urusan Wajib Pelayanan Dasar.....	II-127
Tabel 2.58	Distribusi Program-program Pembangunan Dasar Berdasarkan Urusan Wajib Bukan Pelayanan Dasar	II-127
Tabel 2.59	Distribusi Program-program Pembangunan Dasar Berdasarkan Urusan Pemerintahan Fungsi Penunjang.....	II-129
Tabel 2.60	Distribusi Program-program Pembangunan Dasar Berdasarkan Urusan Pilihan	II-130
Tabel 2.61	Tabel Kriteria Penilaian Realisasi Kinerja.....	II-131
Tabel 2.63	Rincian Realisasi Fisik dan Keuangan Belanja Langsung Per Perangkat Daerah Tahun 2020	II-135
Tabel 3.1	Perbandingan Pertumbuhan Ekonomi Muba-Provinsi-Nasional Tahun 2016-2020.....	III-4
Tabel 3.2	Distribusi Persentase PDRB Kabupaten Musi Banyuasin Atas ADHB Menurut Lapangan Usaha Tahun 2016-2020.....	III-6
Tabel 3.3	PDRB Kabupaten Musi Banyuasin Atas Dasar Harga Berlaku Menurut Lapangan Usaha Tahun 2016-2020 (Miliar Rp)	III-7

Tabel 3.4	PDRB Kabupaten Musi Banyuasin Atas Dasar Harga Konstan Menurut Lapangan Usaha Tahun 2016-2020 (Miliar Rp)	III-10
Tabel 3.5	Kerangka Ekonomi Makro Kab.Muba	III-11
Tabel 3.6	Komoditas Perkebunan di Kab.Muba	III-17
Tabel 3.7	Strategi dan Arah Kebijakan Pertumbuhan Ekonomi	III-19
Tabel 3.8	Realisasi Pendapatan Daerah Kabupaten Musi Banyuasin Tahun 2018-2019.....	III-26
Tabel 3.9	Realisasi Pendapatan Daerah Kabupaten Musi Banyuasin Tahun 2020-2021.....	III-26
Tabel 3.10	Prognosis Pendapatan Daerah Kabupaten Musi Banyuasin Tahun 2022.....	III-27
Tabel 3.11	Realisasi Belanja Kabupaten Musi Banyuasin Tahun 2018-2019.....	III-35
Tabel 3.12	Realisasi Belanja Kabupaten Musi Banyuasin Tahun 2020-2021.....	III-35
Tabel 3.13	Proyeksi Belanja Kabupaten Musi Banyuasin Tahun 2022.....	III-36

Tabel 3.14	Realisasi Pembiayaan Kabupaten Musi Banyuasin	
	Tahun 2018-2020.....	III-41
Tabel 3.15	Realisasi Pembiayaan Kabupaten Musi Banyuasin	
	Tahun 2021.....	III-42
Tabel 3.16	Prognosis Pembiayaan Daerah Kabupaten Musi Banyuasin	
	Tahun 2022.....	III-42
Tabel 3.17	Anggaran dan Realisasi Dana Desa Tahun 2015-2020	
	Kabupaten Musi Banyuasin.....	III-52
Tabel 3.18	Rekapitulasi Pendanaan Program Kemitraan Bina Lingkungan (PKBL)/ CSR Kabupaten Musi Banyuasin Tahun 2013-2017	III-54
Tabel 4.1	Keterkaitan Visi, Misi dan Tujuan	IV-17
Tabel 4.2	Indikator Tujuan	IV-19
Tabel 4.3	Keterkaitan Tujuan dan Sasaran.....	IV-22
Tabel 4.4	Indikator Sasaran.....	IV-23
Tabel 4.5	Target Indikator Sasaran Makro	IV-25
Tabel 4.6	Visi, Misi, Tujuan, Sasaran, Indikator dan Target Sasaran	
	Visi : “MENUJU MUBA MAJU BERJAYA 2022(Sebelum Penyesuaian)	IV-26

Tabel 4.7	Visi, Misi, Tujuan, Sasaran, Indikator dan Target Sasaran Visi : “MENUJU MUBA MAJU BERJAYA 2022(Setelah Penyesuaian)	IV-29
Tabel 4.8	Keselarasn Visi, Misi, Tujuan dan Sasaran Pembangunan Daerah	IV-33
Tabel 4.9	Prioritas Nasional Tahun 2022	IV-48
Tabel 4.10	Isu Strategis dan Program Prioritas RKPD Tahun 2022.....	IV-60
Tabel 4.11	Prioritas Pembangunan dan Program Prioritas RKPD Tahun 2022.....	IV-62
Tabel 4.12	Sinkronisasi Prioritas Pembangunan RKPD 2022 dengan Prioritas Pembangunan Nasional RKP 2022 dan Prioritas Pembangunan Provinsi Sumatera Selatan 2022.....	IV-72
Tabel 4.13	Konsistensi Sasaran, Indikator Kinerja, Prioritas Daerah RKPD Tahun 2022 dan RPJMD Tahun Pelaksanaan.....	IV-74
Tabel 4.14	Pendanaan Prioritas Daerah RKPD Kabupaten Musi Banyuasin Tahun 2022.....	IV-101

Tabel 4.15	Kebijakan Penanganan Pemulihan Ekonomi Dampak Covid-19 Tahun 2022.....	IV-102
Tabel 4.16	Kebijakan Penanganan Transformasi Sosial Dampak Covid-19 Tahun 2022.....	IV-108
Tabel 5.1	Rencana Target SPM Urusan Pendidikan.....	V-2
Tabel 5.2	Target dan Capaian SPM Urusan Kesehatan Tahun 2020.....	V-3
Tabel 5.3	Target dan Capaian SPM Urusan PU Tahun 2020.....	V-3
Tabel 5.4	Target dan Capaian SPM Urusan Perumahan Rakyat 2020 ..	V-4
Tabel 5.5	Target dan Capaian SPM Urusan Trantibum Linmas 2020 ...	V-4
Tabel 5.6	Target dan Capaian SPM Urusan Bencana Daerah 2020	V-5
Tabel 5.7	Target dan Capaian SPM Urusan Sosial 2020.....	V-6
Tabel 5.8	Rekapitulasi Program/Kegiatan/Sub Kegiatan dan Pagu Anggaran Untuk Pemenuhan SPM pada RKPD Kab.Muba 2022	V-7
Tabel 5.9	Kebijakan Penanganan Pemulihan Ekonomi Dampak Covid-19 Tahun 2022.....	V-14

Tabel 5.10	Kebijakan Penanganan Transformasi Sosial Dampak Covid-19 Tahun 2022.....	V-20
Tabel 5.11	Sasaran Program Prioritas Kab. Muba Tahun 2022	V-22
Tabel 5.12	Hubungan antara Prioritas Daerah dan Program Prioritas Daerah Dg OPD Penanggung Jawab dan Pagu Anggaran PPD 2022 .	V-24
Tabel 5.13	Alokasi Kegiatan Strategi Penurunan Kemiskinan Kab. Muba Tahun 2020-2022.....	V-39
Tabel 5.14	Struktur Pendapatan Kab. Muba Tahun 2021	V-41
Tabel 5.15	Struktur Belanja Kab. Muba Tahun 2021	V-42
Tabel 5.16	Struktur RKPD Kab. Muba Tahun 2022	V-43
Tabel 5.17	Rekapitulasi RKPD Berdasarkan PD Kab. Muba Tahun 2022	V-45
Tabel 6.1	Penetapan Indikator Kinerja Utama Kab. Muba Tahun 2022	VI-2
Tabel 6.2	Capaian dan Realisasi Indikator Kinerja Utama Tahun 2020	VI-4
Tabel 6.2	Penetapan Indikator Kinerja Daerah Terhadap Capaian Kinerja Penyelenggaraan Urusan Pemerintahan Kabupaten Musi Banyuasin Tahun 2017-2022.....	VI-6

DAFTAR GRAFIK

- Grafik 5.1 Pendanaan dan Lokasi per Program Prioritas untuk Prioritas Daerah I : “Peningkatan Ketahanan Ekonomi Rakyat untuk Penurunan Kemiskinan” V-31
- Grafik 5.2 Pendanaan dan Lokasi per Program Prioritas untuk Prioritas Daerah 2 : “Peningkatan Kualitas Sumber Daya Manusia yang Prima dan Religius” V-33
- Grafik 5.3 Pendanaan dan Lokasi per Program Prioritas untuk Prioritas Daerah 3 : “Penguatan Dukungan Infrastruktur untuk Perekonomian Dan Pelayanan Dasar yang Berwawasan Lingkungan“ V-35
- Grafik 5.4 Pendanaan dan Lokasi per Program Prioritas untuk Prioritas Daerah 4 : “Pemantapan Kinerja Aparatur dan Birokrasi“ V-37

DAFTAR BAGAN

- Bagan 5.1 Rencana Program Prioritas Daerah 1 Peningkatan Ketahanan
Ekonomi Rakyat untuk Penurunan Kemiskinan yang didanai
Melalui Berbagai Sumber Pendanaan V-32
- Bagan 5.2 Rencana Program Prioritas Daerah 2 Pemulihan Ekonomi melalui
Peningkatan Kualitas SDM yang prima dan religius yang didanai
Berbagai Sumber Pendanaan..... V-34
- Bagan 5.3 Rencana Program Prioritas Daerah 3 Penguatan Dukungan
Infrastruktur untuk Perekonomian dan Pelayanan Dasar yang
Berwawasan Lingkungan yang didanai Berbagai Pendanaan V-36
- Bagan 5.4 Rencana Program Prioritas Daerah 4 Pemantapan Kinerja Aparatur
Birokrasi yang didanai melalui berbagai Sumber PendanaanV-38

DAFTAR GAMBAR

Gambar 1.1 Keterhubungan Dokumen Perencanaan Pembangunan dan Penganggaran.....	I-12
Gambar 1.2 Pemanfaatan SIPD untuk Penyusunan RKPD	I-27
Gambar 1.3 Peta Sebaran Wifi Publik Area Pemkab Muba	I-38
Gambar 2.1 Persentase Luas Wilayah Kabupaten Musi Banyuasin Menurut Kecamatan	II-3
Gambar 2.2 Wilayah Administratif Kabupaten Musi Banyuasin	II-4
Gambar 2.3 Peta Rencana Pola Ruang Kabupaten Musi Banyuasin	II-27
Gambar 2.4 Tren Pertumbuhan Ekonomi Kab. Muba 2012-2020	II-33
Gambar 2.5 Perkembangan IPM Muba dan Sumsel Periode 2012-2020 ...	II-46
Gambar 2.6 IPM Menurut Kab/Kota di Prov.Sumsel Tahun 2019-2020 ...	II-46
Gambar 2.7 Persentase Penduduk Miskin Muba dan Sumsel 2015-2020.	II-49
Gambar 2.8 Laju Penurunan Persentase Penduduk Miskin Muba Dan Sumsel Tahun 2007-2020.....	II-51

Gambar 2.9	Garis Kemiskinan Kab. Muba Periode 2011-2020	II-54
Gambar 2.10	Perkembangan Indeks Gini Kab. Muba dan Prov. Sumsel Tahun 2010-2019.....	II-56
Gambar 2.11	APM dan APK (SD/MI) Kab. Muba Tahun 2016-2020	II-59
Gambar 2.12	APM dan APK (SMP/MTs) Kab. Muba Tahun 2016-2020	II-59
Gambar 2.13	APM dan APK (SMA/SMK/MA Kab. Muba Tahun 2016-2020	II-60
Gambar 2.14	Angka Harapan Hidup Kab.Muba dan Prov. Sumsel Tahun 2011-2020.....	II-67
Gambar 2.15	Persentase Penduduk Berakses Air Minum dan Capaian Akses Sanitasi.....	II-80
Gambar 2.16	Tingkat Pengangguran Terbuka Muba dan Sumsel Periode 2016-2020 (%).....	II-88
Gambar 2.17	Perkembangan IPG dan IDG Kab. Muba Tahun 2016-2020 .	II-91
Gambar 2.18	Peta Prioritas Pembangunan Pertanian Prov. Sumsel.....	II-94
Gambar 2.19	Perbandingan Lahan Terbakar 2015, Prioritas Restorasi Dan Lahan Terbakar 2019.....	II-101

Gambar 2.20	Salah satu sarana transportasi darat di Kabupaten Muba	
	Bus Trans Muba.....	II-107
Gambar 2.21	Salah satu sarana transportasi darat di Kabupaten Muba	
	KM. Putri Cindai.....	II-108
Gambar 2.22	Pos Pengawasan P.11 Desa Karang Agung.....	II-109
Gambar 2.23	Ikan Patin	II-117
Gambar 2.24	Panen Raya Padi Sawah	II-123
Gambar 2.24	Distribusi Program-program Pembangunan Daerah	
	Berdasarkan Urusan dan Program	II-130
Gambar 4.1	Misi Kabupaten Musi Banyuasin	IV-3
Gambar 4.1	Kerangka Pembangunan RPJMN 2020-2024	IV-40
Gambar 4.2	Peta Kabupaten Musi Banyuasin	IV-66



BAB I

PENDAHULUAN

BAB I

PENDAHULUAN

1.1. LATAR BELAKANG

Pada akhir Desember 2019 telah terjadi bencana non alam pandemi Covid-19 kejadian tersebut memberikan dampak yang besar baik dari sisi kesehatan maupun ekonomi. Akibatnya ekonomi global mengalami kontraksi yang cukup parah di Tahun 2020 dan 2021. Hal ini juga mempengaruhi tingkat perekonomian Kabupaten Musi Banyuasin. Dalam rangka mendorong pertumbuhan ekonomi tersebut, diperlukan perencanaan pembangunan yang komprehensif dan didukung oleh peran masyarakat dan swasta diutamakan dalam rangka meningkatkan pertumbuhan ekonomi daerah serta stabilitas ekonomi daerah sehingga tetap terjaga.

Perencanaan pembangunan merupakan suatu proses yang direncanakan untuk menuju perubahan ke arah yang lebih baik. Aspek pembangunan meliputi sosial, budaya, ekonomi yang memperhatikan konservasi lingkungan agar pembangunan yang berkelanjutan tetap terjaga. Selain itu perencanaan pembangunan merupakan awal dalam suatu proses pembangunan sebagai

pedoman dalam pelaksanaan kegiatan pembangunan dengan mengoptimalkan potensi sumber daya yang tersedia, optimalisasi sumber daya diharapkan dapat mendayagunakan potensi sumber daya alam dan sumber daya manusia sehingga memiliki manfaat yang lebih baik bagi masyarakat.

Pembangunan yang dilaksanakan oleh semua daerah dan nasional tertuang dalam konstitusi yang merupakan upaya semua komponen bangsa yang dilaksanakan dalam rangka mencapai tujuan bernegara sebagaimana diamanatkan oleh Undang Undang Dasar Negara Republik Indonesia Tahun 1945 dan berdasarkan Pancasila. Pencapaian tujuan ini dilaksanakan secara bertahap, mulai dari tahapan yang bersifat jangka panjang, menengah, dan tahunan yang telah diamanatkan secara lebih tegas dalam Undang – undang Nomor 25 Tahun 2004 tentang Sistem Perencanaan Pembangunan daerah disusun secara berjangka meliputi Rencana Pembangunan Jangka Panjang (RPJP), Rencana Pembangunan Jangka Menengah (RPJMD) dan Rencana Kerja Pemerintah Daerah (RKPD) dan Undang-Undang Nomor 23 Tahun 2014 tentang Pemerintahan Daerah, bahwa Daerah wajib menyusun Rencana Kerja Pemerintah Daerah (RKPD) sebagai rencana pembangunan tahunan yang merupakan penjabaran dari Rencana Pembangunan Jangka Menengah Daerah (RPJMD) dan dilakukan melalui pendekatan politik, teknokratik, partisipatif, *bottom up* dan *top down*.

RKPD memuat evaluasi pembangunan daerah, rancangan kerangka ekonomi daerah, prioritas pembangunan daerah, rencana kerja dan pendanaan baik yang dilaksanakan langsung oleh pemerintah maupun melibatkan partisipasi masyarakat.

RKPD merupakan dokumen perencanaan daerah yang merupakan penjabaran dari RPJMD untuk periode 1 (satu) tahun. RKPD memuat kerangka ekonomi daerah, prioritas pembangunan daerah, serta rencana kerja dan pendanaan untuk jangka waktu 1 (satu) tahun yang disusun dengan berpedoman pada RKP dan program strategis nasional yang ditetapkan oleh Pemerintah Pusat. Seluruh dokumen perencanaan, nantinya akan menjadi dasar dalam penyusunan dokumen anggaran yang tentunya akan disempurnakan melalui beberapa tahapan perumusan kebijakan keuangan sehingga menjadi dokumen Kebijakan Umum Anggaran (KUA) dan Penentuan Prioritas Plafon Anggaran Sementara (PPAS).

RKPD memuat arahan untuk mencapai kinerja pemerintahan yang menjadi tanggung jawab masing-masing Kepala Perangkat Daerah dalam melaksanakan tugas dan fungsinya yang ditetapkan dalam Rencana Kerja Perangkat Daerah (Renja-PD). RKPD menjadi tolok ukur untuk menilai capaian kinerja penyelenggaraan pemerintahan daerah dalam merealisasikan program dan kegiatan untuk mewujudkan visi Kabupaten Musi Banyuasin yaitu: **“Menuju Muba Maju Berjaya 2022”**.

RKPD Kabupaten Musi Banyuasin Tahun 2022 merupakan pelaksanaan tahun terakhir RPJMD Kabupaten Musi Banyuasin periode 2017-2022 masa kepemimpinan Bupati H. Dodi Reza Alex Noerdin dan Wakil Bupati Beni Hernedi. Tahun ini menjadi masa yang penting untuk mengevaluasi pelaksanaan tahun sebelumnya, melihat keberhasilan dan juga kekurangan pelaksanaan dan capaian setiap program yang telah ditetapkan dalam Perubahan RPJMD 2017-2022.

Berpedoman pada Perubahan RPJMD Kabupaten Musi Banyuasin Tahun 2017-2022, RKPD Provinsi Sumatera Selatan Tahun 2022 serta Tema dan Prioritas Nasional dalam Rencana Kerja Pemerintah (RKP) Tahun 2022, telah disusun Prioritas Daerah RKPD tahun 2022 yang tetap mengacu pada program prioritas dalam Perubahan RPJMD. Penyusunan RKPD Kabupaten Musi Banyuasin Tahun 2022 menggunakan pendekatan perencanaan pembangunan yang meliputi pendekatan teknokratik, partisipatif, politis, serta atas-bawah dan bawah-atas. Pendekatan teknokratis dalam penyusunan RKPD dilaksanakan dengan menggunakan metode dan kerangka berpikir ilmiah untuk mencapai tujuan dan sasaran pembangunan daerah. Pendekatan partisipatif dilakukan dengan melibatkan berbagai pemangku kepentingan. Pendekatan politis dilaksanakan dengan menerjemahkan visi dan misi kepala daerah

terpilih ke dalam dokumen perencanaan pembangunan jangka menengah yang dibahas bersama dengan DPRD. Sedangkan pendekatan atas-bawah dan bawah-atas merupakan hasil perencanaan yang diselaraskan dalam musyawarah pembangunan yang dilaksanakan mulai dari kelurahan, kecamatan, kabupaten/kota, provinsi hingga nasional. Selain itu, perencanaan pembangunan daerah yang berorientasi pada substansi, menggunakan pendekatan holistik, integratif, tematik dan spasial. Pendekatan holistik-tematik dilaksanakan dengan mempertimbangkan unsur/bagian/kegiatan pembangunan sebagai satu kesatuan faktor potensi, tantangan, hambatan dan/atau permasalahan yang saling berkaitan satu dengan lainnya. Pendekatan integratif dilakukan dengan menyatukan beberapa kewenangan ke dalam satu proses terpadu dan fokus yang jelas dalam upaya pencapaian tujuan pembangunan daerah. Sedangkan pendekatan spasial dilaksanakan dengan mempertimbangkan dimensi keruangan dalam perencanaan.

Penyusunan dokumen RKPD 2022 ini, mengacu pada Pasal 16 Permendagri Nomor 86 Tahun 2017 yang mengamanatkan bahwa RKPD disusun dengan tahapan yaitu: persiapan penyusunan RKPD, penyusunan rancangan awal RKPD, penyusunan rancangan RKPD, pelaksanaan Musrenbang RKPD, perumusan rancangan akhir RKPD, dan penetapan RKPD.

1.2. DASAR HUKUM PENYUSUNAN

Dasar hukum penyusunan RKPD Kabupaten Musi Banyuasin Tahun 2022 adalah sebagai berikut:

1. Undang-Undang Nomor 28 Tahun 1959 tentang Pembentukan Daerah Tingkat II dan Kotapraja di Sumatera Selatan (Lembar Negara Republik Indonesia 1959 Nomor 73, Tambahan Lembar Negara Republik Indonesia Nomor 1821);
2. Undang-Undang Nomor 25 Tahun 2004 tentang Sistem Perencanaan Pembangunan Nasional (Lembar Negara Republik Indonesia Tahun 2004 Nomor 104, Tambahan Lembar Negara Republik Indonesia Nomor 4421);
3. Undang-Undang Nomor 23 Tahun 2014 tentang Pemerintahan Daerah (Lembar Negara Republik Indonesia Tahun 2014 Nomor 244), Tambahan Lembar Negara Republik Indonesia Nomor 5587;
4. Undang – Undang Nomor 2 Tahun 2020 tentang Penetapan Peraturan Pemerintah Pengganti Undang – Undang (Perpu) Nomor 1 Tahun 2020 tentang Kebijakan Keuangan Negara dan Stabilitas Sistem Keuangan untuk Penanganan Pandemi *Corona Virus Disease* 2019 (COVID 19) dan/atau dalam Rangka Menghadapi Ancaman yang Membahayakan Perekonomian Nasional dan/atau Stabilitas Sistem Keuangan (Lembar Negara Republik Indonesia Tahun 2020 Nomor 87);

5. Undang – Undang Nomor 11 Tahun 2020 tentang Cipta Kerja (Lembar Negara Republik Indonesia Tahun 2020 Nomor 245);
6. Peraturan Pemerintah Nomor 2 Tahun 2018 tentang Standar Pelayanan Minimal (Lembar Negara Republik Indonesia Tahun 2018 Nomor 2);
7. Peraturan Pemerintah Nomor 13 Tahun 2019 tentang Laporan dan Evaluasi Penyelenggaraan Pemerintahan Daerah (Lembar Negara Republik Indonesia Tahun 2019 Nomor 52);
8. Peraturan Pemerintah Nomor 72 Tahun 2019 tentang Perubahan atas Peraturan Pemerintah No. 18 Tahun 2016 Tentang Perangkat Daerah (Lembar Negara Republik Indonesia Tahun 2019 Nomor 187);
9. Peraturan Pemerintah Nomor 21 Tahun 2021 tentang Penyelenggaraan Penataan Ruang (Lembar Negara Republik Indonesia Tahun 2021 Nomor 31);
10. Peraturan Presiden Nomor 18 Tahun 2020 tentang Rencana Pembangunan Jangka Menengah Nasional Tahun 2020-2024 (Lembar Negara Republik Indonesia Tahun 2020 Nomor 10);

11. Peraturan Menteri Dalam Negeri Nomor 86 Tahun 2017 tentang Tata Cara Perencanaan, Pengendalian dan Evaluasi Pembangunan Daerah, Tata Cara Evaluasi Rancangan Peraturan Daerah tentang Rencana Pembangunan Jangka Panjang Daerah dan Rencana Pembangunan Jangka Menengah Daerah serta Tata Cara Perubahan Rencana Pembangunan Jangka Panjang Daerah, Rencana Pembangunan Jangka Menengah Daerah, dan Rencana Kerja Pemerintah Daerah (Berita Negara Republik Indonesia Tahun 2010 Nomor 1312);
12. Peraturan Menteri Dalam Negeri Nomor 10 Tahun 2018 tentang Reviu Atas Dokumen Perencanaan Pembangunan dan Anggaran Daerah Tahunan (Berita Negara Republik Indonesia Tahun 2018 Nomor 462);
13. Peraturan Menteri Dalam Negeri Nomor 70 Tahun 2019 tentang Informasi Pemerintahan Daerah (Berita Negara Republik Indonesia Tahun 2019 Nomor 1114);
14. Peraturan Menteri Dalam Negeri Nomor 90 Tahun 2019 tentang Klasifikasi, Kodefikasi, dan Nomenklatur Perencanaan Pembangunan dan Keuangan Daerah (Berita Negara Republik Indonesia Tahun 2019 Nomor 1447);

15. Peraturan Menteri Dalam Negeri Nomor 18 Tahun 2020 tentang Peraturan Pelaksanaan Peraturan Pemerintah Nomor 13 Tahun 2019 Tentang Laporan dan Evaluasi Penyelenggaraan Pemerintah Daerah (Berita Negara Republik Indonesia Tahun 2020 Nomor 288);
16. Peraturan Menteri Dalam Negeri Nomor 77 tahun 2020 tentang Pedoman Teknis Pengelolaan Keuangan Daerah (Berita Negara Republik Indonesia Tahun 2021 Nomor 1781);
17. Peraturan Menteri Dalam Negeri Nomor 17 Tahun 2021 tentang Penyusunan Rencana Kerja Pemerintah Daerah Tahun 2022 (Berita Negara Republik Indonesia Tahun 2021 Nomor 496);
18. Peraturan Daerah Nomor 17 Tahun 2007 tentang Rencana Pembangunan Jangka Panjang Daerah Provinsi Sumatera Selatan Tahun 2005-2025 (Lembaran Daerah Provinsi Sumatera Selatan Tahun 2007 Nomor 17);
19. Peraturan Daerah Nomor 1 Tahun 2019 tentang Rencana Pembangunan Jangka Menengah Daerah Provinsi Sumatera Selatan Tahun 2019-2023 (Lembaran Daerah Provinsi Sumatera Selatan Tahun 2019 Nomor 1);

20. Peraturan Daerah Nomor 9 Tahun 2008 tentang Rencana Pembangunan Jangka Panjang (RPJP) Kabupaten Musi Banyuasin Tahun 2005-2025 (Lembaran Daerah Kabupaten Musi Banyuasin Tahun 2008 Nomor 40);
21. Peraturan Daerah Nomor 11 Tahun 2017 tentang Rencana Pembangunan Jangka Menengah Daerah (RPJMD) Kabupaten Musi Banyuasin (Lembar Daerah Kabupaten Musi Banyuasin Tahun 2020 Nomor 15), sebagaimana telah diubah dengan Peraturan Daerah Nomor 15 Tahun 2020 tentang Perubahan Atas Peraturan Daerah Nomor 11 Tahun 2017 tentang Rencana Pembangunan Jangka Menengah Daerah Kabupaten Musi Banyuasin Tahun 2017-2022;
22. Peraturan Bupati Nomor 81 Tahun 2016 tentang Susunan Organisasi, Uraian Tugas dan Fungsi Badan Perencanaan Pembangunan Daerah Kabupaten Musi Banyuasin (Berita Daerah Kabupaten Musi Banyuasin Tahun 2016 Nomor 91), sebagaimana telah diubah dengan Peraturan Bupati Nomor 97 tahun 2019 tentang Perubahan kedua Peraturan Bupati Nomor 81 Tahun 2016 tentang Susunan Organisasi, Uraian Tugas dan Fungsi Badan Perencanaan Pembangunan Daerah Kabupaten Musi Banyuasin.

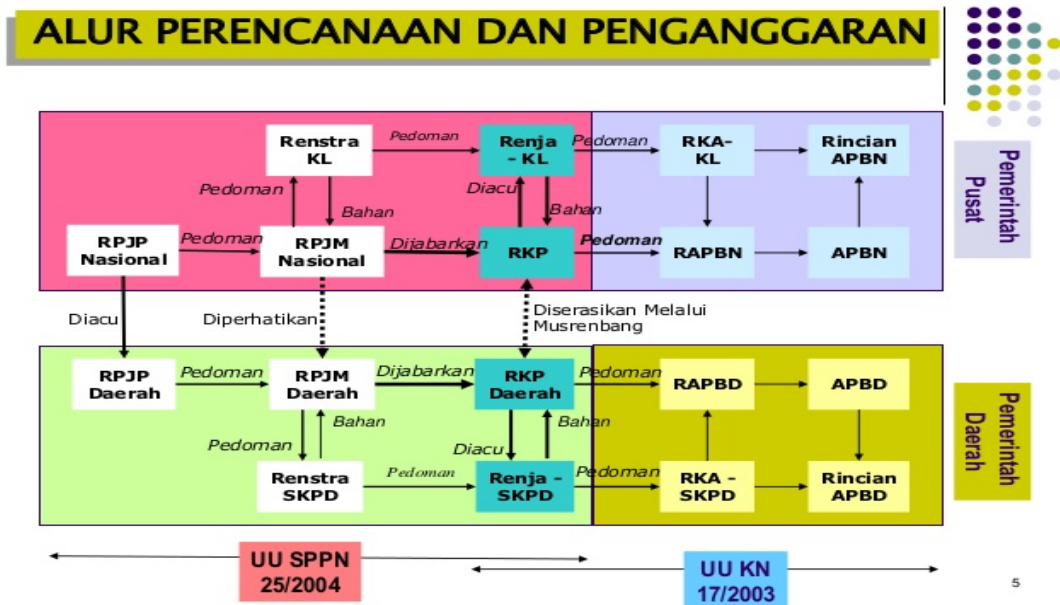
1.3. HUBUNGAN RKPD DAN DOKUMEN PERENCANAAN LAINNYA

RKPD Kabupaten Musi Banyuasin Tahun 2022 disusun untuk menjamin keterkaitan dan konsistensi antara perencanaan dan penganggaran. Penyusunan RKPD Tahun 2022 merupakan bagian dari pelaksanaan sistem perencanaan pembangunan nasional, dan bagian dari pelaksanaan sistem perencanaan pembangunan daerah dan penganggaran terpadu Kabupaten Musi Banyuasin sebagai suatu kesatuan yang tidak terpisahkan. Dokumen RKPD Tahun 2022 menjadi bagian yang tidak terpisahkan dalam tahapan penyusunan Kebijakan Umum APBD (KUA), Prioritas dan Plafon Anggaran Sementara (PPAS) dan Rancangan Anggaran Pendapatan dan Belanja Daerah (RAPBD) Kabupaten Musi Banyuasin Tahun 2022 serta Rencana Kerja dan Anggaran (RKA) Perangkat Daerah.

Hubungan RKPD Kabupaten Musi Banyuasin Tahun 2022 dengan dokumen perencanaan lainnya dan penganggaran dapat dilihat pada Gambar 1.1 berikut ini:

Gambar 1.1.

Keterhubungan Dokumen Perencanaan Pembangunan dan Penganggaran



1. RKPD dan Rencana Kerja Pemerintah (RKP) Tahun 2022

Penyusunan RKPD Kabupaten Musi Banyuasin Tahun 2022 mengacu pada dokumen RKP 2022 terutama menyangkut prioritas, sasaran dan arah kebijakan. Keterkaitan RKPD Tahun 2022 dan RKP Tahun 2022 juga menyangkut sinergi dan sinkronisasi kebijakan Pemerintah Kabupaten Musi Banyuasin dan kebijakan Pemerintah Pusat yang akan diuraikan dalam Bab IV.

Sesuai Peraturan Presiden Republik Indonesia Nomor 18 Tahun 2020 Tentang Rencana Pembangunan Jangka Menengah Nasional (RPJMN) Tahun 2020 - 2024, Visi Pembangunan Nasional Tahun 2020-2024 adalah : **“Terwujudnya Indonesia Maju yang Berdaulat, Mandiri dan Berkepribadian Berlandaskan Gotong-Royong”**. yang diwujudkan melalui sembilan Misi Pembangunan sebagai berikut:

1. Peningkatan kualitas manusia Indonesia;
2. Struktur ekonomi yang produktif, mandiri dan berdaya saing;
3. Pembangunan yang merata dan berkeadilan;
4. Mencapai lingkungan hidup yang berkelanjutan;
5. Kemajuan budaya yang mencerminkan kepribadian bangsa;
6. Penegakan sistem hukum yang bebas korupsi, bermartabat, dan terpercaya;
7. Perlindungan bagi segenap bangsa dan memberikan rasa aman pada seluruh warga;
8. Pengelolaan pemerintahan yang bersih, efektif dan terpercaya;
9. Sinergi pemerintah daerah dalam kerangka Negara Kesatuan.

Dengan demikian, dokumen RKPD Kabupaten Musi Banyuasin tahun 2022 dapat lebih integratif dan sinergis dalam mendukung pencapaian tujuan dan sasaran pembangunan nasional dan begitu juga sebaliknya.

2. RKPD dan Perubahan RPJMD Kabupaten Musi Banyuasin Tahun 2017-2022

Visi Pembangunan Kabupaten Musi Banyuasin Tahun 2005-2025 : **“MUBA Maju, Mandiri dan Sejahtera 2025”** sebagaimana tertuang dalam Peraturan Daerah Kabupaten Musi Banyuasin Nomor 15 Tahun 2020 tentang Perubahan atas Peraturan Daerah Nomor 11 Tahun 2017 Tentang Rencana Pembangunan Jangka Menengah Daerah Kabupaten Musi Banyuasin Tahun 2017-2022, maka ditetapkan Visi Pembangunan Kabupaten Musi Banyuasin Tahun 2017-2022 adalah:

“MENUJU MUBA MAJU BERJAYA 2022”

Adapun makna Visi Pembangunan tersebut adalah:

Dimana pada tahun 2022 terwujudnya kondisi masyarakat yang sejahtera melalui terciptanya pemerintahan yang bersih, peningkatan perekonomian rakyat, peningkatan pembangunan infrastruktur yang merata, peningkatan kualitas SDM yang prima dan peningkatan pendapatan daerah yang optimal.

Berdasarkan Visi Pembangunan yang telah ditetapkan, ada 7 (tujuh) Misi Pembangunan Kabupaten Musi Banyuasin Tahun 2017-2022 yaitu sebagai berikut:

1. Meningkatkan tata kelola pemerintahan yang baik melalui peningkatan kualitas birokrasi yang bersih dalam memberikan pelayanan kepada masyarakat;
2. Memacu Pembangunan infrastruktur secara masif;
3. Meningkatkan kemandirian ekonomi, pemberdayaan masyarakat dan penanggulangan kemiskinan;
4. Menyediakan pelayanan pendidikan dan kesehatan yang berkualitas serta terjangkau bagi semua lapisan masyarakat demi terciptanya sumber daya manusia yang berkualitas, unggul dan kompetitif;
5. Menciptakan generasi muda Musi Banyuasin yang religius, berprestasi serta anti narkoba;
6. Mengelola sumber daya alam secara optimal dan bertanggungjawab dengan memperhatikan aspek kelestarian lingkungan (*green growth development*);
7. Memberdayakan perempuan dan melindungi anak serta penyandang disabilitas.

Berdasarkan Perubahan RPJMD Kabupaten Musi Banyuasin Tahun 2017-2022 telah ditetapkan tema/fokus pembangunan tahunan yang akan dijabarkan dalam RKPD. Adapun Tema/Fokus Pembangunan Kabupaten Musi Banyuasin untuk Tahun 2022 adalah : “Mewujudkan Visi “Muba Maju Berjaya 2022” Menciptakan Pemerintahan yang Bersih, Peningkatan Perekonomian Rakyat, Peningkatan Pembangunan Infrastruktur yang Merata, Peningkatan Kualitas SDM yang Prima dan Peningkatan Pendapatan Daerah yang Optimal. Untuk menyelaraskan arah kebijakan pembangunan sesuai RPJMN 2020-2024, RPJMD Provinsi Sumatera Selatan 2019-2023, capaian kinerja pembangunan Kabupaten Musi Banyuasin tahun-tahun sebelumnya serta analisis isu-isu strategis pembangunan Kabupaten Musi Banyuasin, maka dirumuskan Sub Tema Pembangunan Tahun 2022 adalah:

**“Peningkatan Perekonomian untuk Pemerataan
Kesejahteraan Masyarakat”**

Untuk mendukung Tema dan Sub Tema Pembangunan Tahun 2022 tersebut, maka ditetapkan **4 (empat) Prioritas Daerah** yang terdiri dari **16 (enam belas) Program Prioritas Daerah** Kabupaten Musi Banyuasin Tahun 2022 sebagai upaya pencapaian Indikator Kinerja Utama (IKU) sebagaimana tercantum dalam Perubahan RPJMD Kabupaten Musi Banyuasin Tahun 2017-2022, yaitu sebagai berikut :

1. Peningkatan Ketahanan Ekonomi Rakyat untuk Penurunan Kemiskinan;
2. Peningkatan Kualitas Sumber Daya Manusia yang Prima dan Religius;
3. Penguatan Dukungan Infrastruktur untuk Perekonomian dan Pelayanan Dasar yang Berwawasan Lingkungan;
4. Pemantapan Kinerja Aparatur dan Birokrasi.

**RENCANA KERJA PEMERINTAH DAERAH (RKPD)
KABUPATEN MUSI BANYUASIN TAHUN ANGGARAN 2022**

Tabel 1.1.

Sinkronisasi Prioritas Daerah RKPD Kab. Muba
Tahun 2022 dengan Perubahan RPJMD Kab. Muba
Tahun 2017-2022

PRIORITAS DAERAH RKPD TAHUN 2022	PRIORITAS PEMBANGUNAN P-RPJMD TAHUN 2022
(PD.1) Peningkatan Ketahanan Ekonomi Rakyat untuk Penurunan Kemiskinan	(PP.1) Hilirisasi Komoditas Unggulan
	(PP.2) Penguatan Kelembagaan Usaha Masyarakat
	(PP.3) Pemulihan Ekonomi Dampak Covid 19
(PD.2) Pengembangan Kualitas Sumber Daya Manusia yang Prima dan Religius	(PP.4) Penguatan SDM yang berdaya saing
(PD.3) Penguatan Dukungan Infrastruktur untuk perekonomian dan pelayanan dasar yang berwawasan lingkungan	(PP.5) Akselerasi pembangunan wilayah melalui penyediaan infrastruktur dasar berkualitas
	(PP.6) Percepatan legalitas kepemilikan lahan
(PD.4) Pemantapan Kinerja Aparatur dan Birokrasi	(PP.7) Peningkatan Pelayanan Prima dan Transparan Kepada Masyarakat
	(PP.8) Intensifikasi dan eksentifikasi pengelolaan pendapatan daerah
	(PP.9) Melanjutkan Arah Kebijakan Tahun 2021

Sumber : Perubahan RPJMD Kab. Muba 2017 - 2022

Prioritas Daerah RKPD Tahun 2022 tersebut disusun berdasarkan isu strategis RPJMN, Perubahan RPJMD dan capaian kinerja pembangunan.

Ada 5 (lima) isu strategis yang diangkat dalam Rencana Pembangunan Jangka Menengah Nasional (RPJMN) 2020-2024, yaitu :

1. Penurunan ketimpangan antar wilayah;
2. Penguatan pusat pertumbuhan wilayah;
3. Pemenuhan pelayanan dasar dan peningkatan daya saing daerah;
4. Pengelolaan urbanisasi;
5. Pemanfaatan ruang.

Berdasarkan Rencana Pembangunan Jangka Menengah Daerah (RPJMD) Provinsi Sumatera Selatan Tahun 2018-2023, Ada 10 (sepuluh) isu strategis yang diangkat, yaitu :

1. Percepatan penurunan angka kemiskinan;
2. Pengurangan pengangguran dan antisipasi bonus demografi;
3. Peningkatan investasi dan ekonomi kerakyatan;
4. Peningkatan produktivitas pertanian dan Nilai Tukar Petani;
5. Pengembangan energi baru dan terbarukan;
6. Pengembangan Sumber Daya Manusia;
7. Optimalisasi Reformasi Birokrasi;
8. Perbaikan konektivitas dan infrastruktur dasar;
9. Pelestarian ekosistem dan peningkatan kualitas lingkungan;
10. Pengembangan sosial budaya dan olahraga.

Berdasarkan isu strategis yang tercantum dalam Rencana Pembangunan Jangka Menengah Nasional (RPJMN) 2020-2024 serta Rencana Pembangunan Jangka Menengah Daerah (RPJMD) Provinsi Sumatera Selatan Tahun 2019-2023 dan capaian kinerja pembangunan, dirumuskan 5 (lima) isu strategis pembangunan Kabupaten Musi Banyuasin untuk tahun 2022, sebagai berikut :

- 1) Peningkatan ketahanan ekonomi rakyat;
- 2) Penurunan angka kemiskinan;
- 3) Peningkatan kualitas sumber daya manusia;
- 4) Penguatan dukungan infrastruktur untuk perekonomian;
- 5) Pemantapan kinerja aparatur dan birokrasi.

Isu-isu strategis ini diharapkan dapat terjawab melalui 4 (empat) Prioritas Daerah RKPD yang akan diuraikan pada Bab IV.

3. RKPD dan Dokumen RENJA Perangkat Daerah

RKPD mempunyai hubungan timbal balik dengan RENJA Perangkat Daerah. Disatu sisi rancangan awal RKPD merupakan pedoman dalam penyusunan Rancangan Rencana Kerja (RENJA) Perangkat Daerah

yang memuat program, kegiatan, lokasi dan kelompok sasaran yang disertai indikator kinerja dan pendanaan sesuai dengan Program Prioritas setiap Perangkat Daerah dan disisi lain RENJA Perangkat Daerah yang telah diverifikasi selanjutnya terintegrasi kedalam RKPD.

4. RKPD dan Rancangan Anggaran Pendapatan dan Belanja Daerah (R-APBD)

RKPD menjadi pedoman kepala daerah dalam menyusun Kebijakan Umum APBD (KUA) dan Prioritas Plafon Anggaran Sementara (PPAS). Selanjutnya KUA dan PPAS yang telah disusun berdasarkan RKPD diajukan kepada pihak Legislatif (DPRD) untuk dibahas dan disepakati bersama. KUA dan PPAS yang telah disepakati kepala daerah bersama DPRD menjadi pedoman Perangkat Daerah dalam menyusun rencana kerja dan anggaran satuan kerja Perangkat Daerah.

Rencana Kerja dan Anggaran satuan kerja Perangkat Daerah disampaikan kepada pejabat pengelola keuangan daerah sebagai bahan penyusunan rancangan Perda tentang APBD tahun 2022.

1.4. MAKSUD DAN TUJUAN

RKPD Kabupaten Musi Banyuasin Tahun 2022 dimaksudkan untuk memberikan pedoman dan arahan pembangunan bagi seluruh Perangkat Daerah di Kabupaten Musi Banyuasin Tahun 2022 dalam mendukung terwujudnya visi, misi, tujuan, dan sasaran pembangunan Kabupaten Musi Banyuasin Tahun 2017-2022. RKPD juga akan menjadi dasar dan acuan dalam penyusunan Kebijakan Umum APBD (KUA) Tahun 2022. Prioritas Plafon Anggaran Sementara (PPAS) Tahun 2022 dan Rencana Kerja Anggaran (RKA) Perangkat Daerah Tahun 2022 hingga ke Rencana Anggaran dan Belanja Daerah (RAPBD) Tahun 2022. Implementasi RKPD tidak hanya akan didanai oleh keuangan daerah, namun juga didukung Anggaran Pendapatan dan Belanja Negara (APBN) maupun investasi swasta dan partisipasi masyarakat.

Tujuan disusunnya RKPD Kabupaten Musi Banyuasin sebagai berikut:

1. Menyediakan suatu acuan bagi DPRD Kabupaten Musi Banyuasin dan seluruh Perangkat Daerah dalam menentukan program prioritas serta kegiatan prioritas pembangunan Tahun 2022 yang akan dibiayai dari APBD Kabupaten/Kota, APBD Provinsi, APBN dan Kerja sama Pihak Swasta;

2. Menjadi pedoman dalam penyusunan rancangan Kebijakan Umum APBD (KUA), rancangan Prioritas Plafon Anggaran Sementara (PPAS) dan Rencana Anggaran Pendapatan dan Belanja Daerah (APBD) Kabupaten Musi Banyuasin Tahun Anggaran 2022;
3. Mewujudkan integrasi, sinergi dan sinkronisasi pembangunan baik antar Perangkat Daerah, antara Pemerintah Kabupaten Musi Banyuasin dengan Pemerintah Provinsi Sumatera Selatan, dan antara Pemerintah Kabupaten Musi Banyuasin dan Pemerintah Pusat;
4. Menyediakan tolok ukur untuk menilai dan mengevaluasi kinerja tahunan setiap Perangkat Daerah di lingkungan Pemerintah Kabupaten Musi Banyuasin;
5. Menciptakan iklim pemerintahan yang partisipatif, transparan, responsif, akuntabel dan kondusif dalam melaksanakan pembangunan yang berkelanjutan.

1.5. SISTEMATIKA DOKUMEN RKPD

Rencana Kerja Pemerintah Daerah (RKPD) Kabupaten Musi Banyuasin Tahun 2022 disusun mengacu kepada Peraturan Menteri Dalam Negeri Republik Indonesia Nomor 86 Tahun 2017 tentang Tata Cara Perencanaan, Pengendalian dan Evaluasi Pembangunan Daerah, Tata Cara Evaluasi Rancangan Peraturan Daerah tentang Rencana Pembangunan Jangka Panjang Daerah

dan Rencana Pembangunan Jangka Menengah, serta Tata Cara Perubahan Rencana Pembangunan Jangka Panjang Daerah, Rencana Pembangunan Jangka Menengah Daerah, dan Rencana Kerja Pemerintah Daerah dengan sistematika sebagai berikut:

I. PENDAHULUAN

Bab ini menguraikan : (1) Latar Belakang, (2) Dasar Hukum Penyusunan, (3) Hubungan RKPD dan Dokumen Perencanaan Lainnya, (4) Maksud dan Tujuan, (5) Sistematika Dokumen RKPD, (6) Pendekatan Perencanaan Dan Pendekatan Kinerja Berdasarkan PMDN 70 Tahun 2019 Dan PMDN 90 Tahun 2019, (7) Rujukan Kebijakan, (8) Inovasi Daerah.

II. GAMBARAN UMUM KONDISI DAERAH

Bab ini menguraikan : (1) Kondisi Umum Kondisi Daerah, (2) Evaluasi Pelaksanaan Program dan Kegiatan RKPD sampai Tahun Berjalan dan Realisasi RPJMD, (3) Permasalahan Pembangunan Daerah.

III. KERANGKA EKONOMI DAERAH DAN KEUANGAN DAERAH

Bab ini menguraikan : (1) Arah Kebijakan Ekonomi Daerah dan (2) Arah Kebijakan Keuangan Daerah (3) Arah Kebijakan Non Keuangan Non APBD Kab. Muba

IV. SASARAN DAN PRIORITAS PEMBANGUNAN DAERAH

Bab ini menguraikan : (1) Tujuan dan Sasaran Pembangunan dan (2) Prioritas dan Sasaran Pembangunan Tahun 2022 (3) Prioritas dan Program Pembangunan Daerah

V. RENCANA KERJA DAN PENDANAAN DAERAH

Bab ini menguraikan secara eksplisit rencana program dan kegiatan prioritas daerah yang disusun berdasarkan evaluasi pembangunan tahunan, kedudukan tahun rencana (RKPD) dan capaian kinerja yang direncanakan dalam Perubahan RPJMD.

VI. KINERJA PENYELENGGARAAN PEMERINTAHAN DAERAH

Bab ini menguraikan penetapan indikator kinerja penyelenggaraan pemerintahan daerah yang bertujuan untuk memberi panduan dalam pencapaian kinerja tahunan yang ditetapkan menjadi Indikator Kinerja Utama (IKU) maupun Indikator Kinerja Kunci (IKK).

VII. PENUTUP

Bab ini menampilkan kesimpulan.

1.6. PENDEKATAN PERENCANAAN DAN PENDEKATAN KINERJA BERDASARKAN PMDN 70 TAHUN 2019 DAN PMDN 90 TAHUN 2019

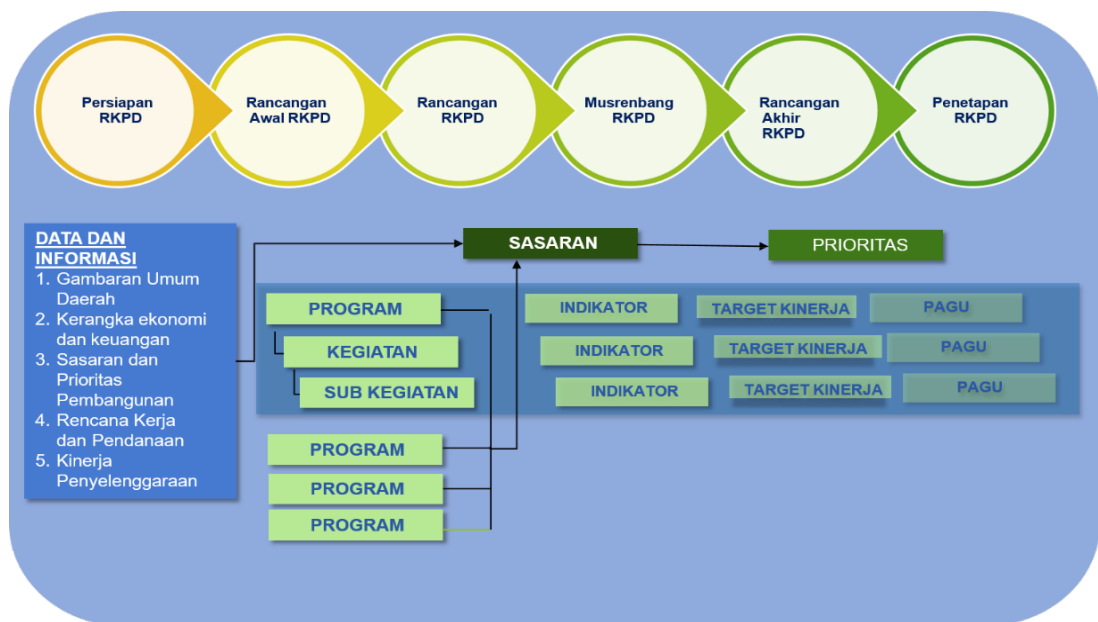
Dengan terbitnya Undang-Undang Nomor 23 Tahun 2014 tentang Pemerintahan Daerah merupakan dinamika dalam perkembangan Pemerintahan Daerah dalam rangka menjawab

permasalahan yang terjadi pada Pemerintahan Daerah. Perubahan kebijakan Pemerintahan Daerah yang diatur dalam Undang-Undang Nomor 23 Tahun 2014 tentang Pemerintahan Daerah telah memberikan dampak yang cukup besar bagi berbagai peraturan perundang-undangan yang mengatur mengenai Pemerintahan Daerah, termasuk pengaturan mengenai perencanaan pembangunan dan pengelolaan keuangan daerah. Selanjutnya melalui pendekatan kinerja, pemerintah daerah fokus pada kinerja terukur dari aktivitas dan program kerja. Terdapatnya tolak ukur dalam pendekatan ini akan mempermudah Pemerintah Daerah dalam melakukan pengukuran kinerja dalam pencapaian tujuan dan sasaran pelayanan publik. Karakteristik dari pendekatan ini adalah proses untuk mengklasifikasikan anggaran berdasarkan kegiatan dan juga berdasarkan unit organisasi. Perencanaan pembangunan dan penganggaran yang telah terkelompokkan hingga sub kegiatan akan memudahkan *stakeholders* untuk melakukan pengukuran kinerja dengan cara terlebih dahulu membuat indikator yang relevan. Dalam rangka tertib perencanaan pembangunan daerah dan pengelolaan keuangan daerah dimaksud, perlu disusun pedoman klasifikasi, kodifikasi, dan nomenklatur perencanaan pembangunan dan keuangan daerah bagi pemerintah daerah secara elektronik dengan dukungan Sistem Informasi Pemerintahan Daerah. Dengan demikian diharapkan dapat berkontribusi secara langsung dalam

mengintegrasikan dan menyelaraskan proses bisnis pelayanan publik pemerintah daerah terkait perencanaan pembangunan dan keuangan daerah.

Seluruh Bisnis Proses dilakukan melalui SIPD berdasarkan Permendagri 70 Tahun 2019 dan Klasifikasi, Kodefikasi, dan Nomenklatur mengacu Permendagri Nomor 90 Tahun 2019 Serta Pemutakhirannya pada Kepmendagri No. 050-3708 Tahun 2020.

Gambar 1.2.
Pemanfaatan SIPD untuk Penyusunan RKPD



Sumber : PMDN 70/2019 dan PMDN 90/2019

Penyusunan RKPD Tahun 2022 dilaksanakan dengan menggunakan pendekatan *money follows program* dengan cara memastikan hanya program yang bermanfaat yang dialokasikan dan bukan sekedar tugas pokok dan fungsi Perangkat Daerah yang bersangkutan.

1) Pendekatan HITS

Dalam penyusunan RKPD 2022 pendekatan perencanaan yang digunakan adalah:

- Holistik : untuk mencapai sasaran program prioritas daerah dilaksanakan mulai dari hulu ke hilir misalnya dalam penanggulangan kemiskinan, program yang dilaksanakan tidak hanya memberikan bantuan langsung tetapi juga dengan memberikan pemberdayaan masyarakat dan melalui Alokasi Dana Desa (ADD) Kabupaten Musi Banyuasin diharapkan dapat meningkatkan pembangunan di desa-desa sehingga dapat membuat geliat pembangunan di desa lebih terasa sehingga memacu penurunan angka kemiskinan di Kabupaten Musi Banyuasin
- Integratif : kegiatan pembangunan direncanakan secara integrasi , harus jelas siapa melakukan apa serta integrasi anggaran. Sebagai contoh dalam hal Pencapaian Peningkatan Akses Pendidikan dan

Kesehatan yang Berkualitas, Dinas Pendidikan dan Kebudayaan melakukan program kegiatan Program Wajib Belajar Pendidikan Dasar Sembilan Tahun, Dinas Pekerjaan Umum dan Penataan Ruang melakukan program kegiatan pembangunan jalan serta Dinas Perpustakaan dan Kearsipan Daerah melakukan program kegiatan pengembangan budaya baca dan pembinaan perpustakaan.

- Tematik : merupakan pendekatan Perencanaan yang difokuskan sampai dengan program prioritas yang dilaksanakan dalam rangka mengakselerasi dan permasalahan-permasalahan daerah yang menjadi prioritas.
- Spasial : Kegiatan Pembangunan yang direncanakan harus menunjukkan lokasi secara jelas dan spesifik. Sebagai contoh dalam hal pembangunan Ruang Kelas Baru, lokasi harus didukung dengan fasilitas pendidikan, sumber daya air, dan terintegrasi dengan jalan yang ada maupun yang direncanakan.

Melalui pendekatan HITS terwujud beberapa inovasi program yang telah berjalan selama ini yaitu:

- a. Alokasi Dana Desa (ADD) untuk penanggulangan kemiskinan;

- b. Inovasi Pelayanan Siap Antar Jemput Izin (SAJI) ;
- c. Peremajaan Sawit Rakyat;
- d. Inovasi Aspal Karet;
- e. Perbaikan Rumah Tidak Layak Huni untuk Masyarakat Berpenghasilan Rendah.

2) Pendekatan Partisipatif

Perencanaan dengan pendekatan partisipatif dilaksanakan dengan melibatkan semua pihak yang berkepentingan (*stakeholders*) terhadap pembangunan. Pelibatan mereka adalah untuk membahas permasalahan yang ada serta menyepakati solusi yang akan dilaksanakan bersama-sama dan menciptakan rasa memiliki, melalui berbagai kegiatan yaitu:

- a. Rapat dengan *stakeholder* Kabupaten;
- b. Musrenbang.

3) Pendekatan Bawah-Atas dan Atas-Bawah

Pendekatan Bawah-atas dan Atas-Bawah dalam penyusunan RKPD Kabupaten Musi Banyuasin dilaksanakan menurut jenjang pemerintahan.

Sejalan dengan semangat untuk memperbaiki kualitas dokumen RKPD tahun 2022 serta proses perencanaan Kabupaten Musi Banyuasin maka usulan kegiatan dapat disampaikan melalui sistem perencanaan Kabupaten Musi Banyuasin yang berbasis elektronik dan *online* yaitu SIPD yang terus mengalami pengembangan dan perbaikan ke arah yang lebih baik. Secara detail dapat dijelaskan sebagai berikut :

1. Musrenbang Sektoral (*Ratek Triateral Meeting*) yang dihadiri oleh *stakeholder* untuk menfokuskan dan mempermudah *mefollow-up* usulan dari Kabupaten/Kota yang akan diinput melalui SIPD.

Usulan Kabupaten Musi Banyuasin untuk RKPD Tahun 2022 yang diinput oleh melalui SIPD. Selanjutnya usulan kegiatan ini dilakukan verifikasi oleh Perangkat Daerah Kabupaten Musi Banyuasin berdasarkan kewenangan Pemerintah Kabupaten Musi Banyuasin sesuai dengan peraturan perundang-undangan yang berlaku.

Kegiatan yang merupakan kewenangan kabupaten dan selaras dengan target RPJMD Kabupaten Musi Banyuasin dan skala prioritas arah kebijakan RKPD Tahun 2022 dapat diakomodir menjadi rencana kerja Perangkat Daerah Tahun 2022.

Penggunaan aplikasi SIPD dan pemanfaatan teknologi informasi secara sistematis dan aplikatif dalam proses perencanaan pembangunan daerah dalam proses perencanaan pembangunan daerah dapat mempercepat terwujudnya dokumen perencanaan yang berkualitas.

2. Usulan Masyarakat

Ada beberapa inovasi yang dilaksanakan pendekatan ini yaitu:

- a. Sosialisasi untuk mekanisme pengusulan kepada masyarakat dilakukan melalui media cetak, media elektronik, media social (Facebook dan Instagram).
- b. Masyarakat dapat menyampaikan usulan pembangunan melalui datang langsung (tatap muka), usulan/proposal.
- c. Usulan dapat dilakukan juga dengan proposal dan melalui reses DPRD yang nantinya diinput melalui SIPD.

Usulan didistribusikan ke Perangkat Daerah oleh Bappeda untuk selanjutnya diverifikasikan oleh Perangkat Daerah.

4) Pendekatan Teknokratik

Pendekatan teknokratik dalam penyusunan RKPD Kabupaten Musi Banyuasin Tahun 2022 dilaksanakan dengan menggunakan metode dan kerangka berpikir ilmiah dalam setiap tahapan proses penyusunan, yang dilakukan oleh masing-masing Perangkat Daerah di lingkungan Kabupaten Musi Banyuasin dan pertemuan tematik yang dikoordinir oleh Bappeda Kabupaten Musi Banyuasin dengan mengikutsertakan unsur akademisi, praktisi dan para ahli. Ada beberapa inovasi yang dilaksanakan pada pendekatan ini, yaitu:

- a. Monitoring dan evaluasi program/kegiatan yang bersumber dari APBD-APBN-DAK melalui Sistem Informasi Pengendalian Pembangunan (SIPP Kabupaten Musi Banyuasin).

Sistem ini membantu menyediakan data untuk analisis terhadap permasalahan dari hasil evaluasi pelaksanaan program/kegiatan pembangunan yang bersumber melalui APBD-APBN-DAK dilaksanakan melalui sistem aplikasi online SIPP yang terdapat dalam menu pada <http://sipp.mubakab.go.id> melalui sistem aplikasi ini mempermudah Bappeda untuk mengawal pelaksanaan program/kegiatan secara efektif dan efisien.

- b. Pusat Data dan Informasi melalui Sistem Informasi Pemerintahan Daerah (SIPD Kab. Muba).

Sistem ini membantu menyediakan data untuk analisis kinerja pembangunan di Kabupaten Musi Banyuasin yang terdapat dalam menu pada <http://musibanyuasinkab.sipd.kemendagri.go.id>.

5) Pendekatan Politis

Pendekatan politis dalam perencanaan pembangunan daerah dapat diartikan bahwa pemilihan kepala daerah adalah proses penyusunan rencana, karena masyarakat pemilih menentukan pilihannya berdasarkan program-program pembangunan yang ditawarkan masing-masing Kepala Daerah. Selain itu, terdapat pokok-pokok pikiran Dewan Perwakilan Rakyat Daerah (DPRD) terhadap permasalahan pembangunan daerah yang diperoleh berdasarkan hasil rapat dengan DPRD dan hasil reses. Adapun inovasi terhadap pendekatan ini adalah melalui aplikasi SIPD. Ada 1.105 (seribu seratus lima) pokok-pokok pikiran dari 45 (empat puluh lima) anggota DPRD Kabupaten Musi Banyuasin yang telah diinput melalui aplikasi SPID.

1.7. RUJUKAN KEBIJAKAN

Arah kebijakan pada RKPD Kabupaten Musi Banyuasin Tahun 2022 merujuk kepada beberapa hal yaitu :

1. Capaian Pembangunan Tahun 2019-2020;
2. Analisis Masalah dan Isu Strategis Tahun 2022;
3. Visi dan Misi Bupati dan Wakil Bupati 2017-2022;
4. Prioritas RPJPD 2005-2025;
5. Prioritas Pembangunan Nasional pada RKP Tahun 2022;
6. Prioritas Pembangunan Daerah pada RKPD Provinsi Sumatera Selatan Tahun 2022;
7. Pencapaian *Sustainable Development Goals* (SDG's);
8. Prioritas RPJMN Tahun 2020-2024.

1.8. INOVASI DAERAH

Peraturan Pemerintah Nomor 38 Tahun 2017 tentang Inovasi Daerah menjelaskan Inovasi Daerah adalah semua bentuk pembaharuan dalam penyelenggaraan Pemerintahan Daerah, sehingga inovasi daerah menjadi bagian penting dari pembangunan. Beberapa yang menjadikan prinsip dasar pengembangan inovasi daerah meliputi cara berpikir strategis dan konsisten dengan kerangka jangka panjang, strategi Inovasi Daerah yang menjadi agenda prioritas daerah dan merupakan bagian integral dari strategi pembangunan daerah, Strategi inovasi

daerah merupakan kebijakan strategis peningkatan daya saing daerah, berfokus pada potensi terbaik setempat dan terbuka pada ide-ide kreatif yang bermanfaat bagi kemajuan daerah, dan menetapkan tujuan yang jelas serta capaian yang rasional.

Pada era globalisasi dan otonomi daerah, peranan inovasi daerah sangat penting dalam rangka percepatan pembangunan daerah. Inovasi daerah juga menjadi tumpuan untuk mendongkrak daya saing daerah, terutama dalam kompetisi global, perluasan jejaring, pengelolaan sumber daya manusia yang kolaboratif dan menggiring perubahan kepada ekonomi berbasis pengetahuan. Dalam upaya untuk meningkatkan kinerja dan pelayanan yang maksimal kepada masyarakat Kabupaten Musi Banyuasin, saat ini tengah bergegas melakukan upaya inovasi yang mengintegrasikan teknologi informasi dan komunikasi dalam tata kelola sehari-hari. Selain itu memperbaiki alur sistem yang dapat memudahkan pelayanan masyarakat namun tidak mengurangi kualitas dan hasil pekerjaan dengan cara memangkas jalur birokrasi serta tahapan-tahapan yang ada didalam SOP (*Standard Operating Procedure*) dengan tujuan untuk mempertinggi efisiensi, memperbaiki pelayanan publik, dan meningkatkan kesejahteraan masyarakat. Inovasi Daerah yang dilakukan Pemerintah Kabupaten Musi Banyuasin terkait dengan

pencapaian kinerja pelayanan publik dikategorikan sebagai berikut:

A. *Smart Governance*

Kunci utama keberhasilan penyelenggaraan pemerintahan adalah *good governance* yang merupakan paradigma sistem proses penyelenggaraan pemerintahan dan pembangunan yang mengindahkan prinsip supremasi hukum, kemanusiaan, keadilan, demokrasi, partisipasi, transparansi, profesionalitas dan akuntabilitas. Sasaran *smart governance* mewujudkan tata kelola pemerintahan yang efektif, efisien, komunikatif dan terus melakukan peningkatan kinerja birokrasi melalui inovasi, adopsi teknologi yang terpadu.

B. *Smart Living*

Cara pandang dan pola pikir yang berlandaskan pada paradigma kenyamanan, praktis, dan kreatif. Konsep *smart living* merupakan paradigma gaya hidup manusia yang memiliki kualitas hidup yang terukur (budaya).

C. *Smart Society*

Masyarakat cerdas berbasis teknologi digital. Pendekatan pembangunan memaknai kerangka *smart city* semakin menemukan relevansinya di masa pandemi Covid-19. Ketika protokol kesehatan harus dijalankan dan membatasi tatap muka,

maka pola hidup ada perubahan yang luar biasa. Perubahan pola interaksi terlihat dari berbagai aspek kehidupan, peribadatan, bisnis, perekonomian, pendidikan, layanan publik, bahkan silaturahmi. Pembatasan Sosial Berskala Besar (PSBB) sendiri memaksa masyarakat melakukan berbagai aktivitasnya dari jarak rumah. Oleh karena itu, inovasi terkait perkembangan *smart society* sangatlah dibutuhkan untuk lingkungan pada masa yang akan datang.

Gambar 1.3.

Peta Sebaran Wifi Publik Area Pemkab Muba



D. Smart Environment

Keberlanjutan sumberdaya lingkungan yang mampu memberikan kenyamanan keberlanjutan sumber daya baik fisik maupun non fisik bagi masyarakat. suatu lingkungan yang ditunjang oleh adanya teknologi yang berkembang secara pesat.

**RENCANA KERJA PEMERINTAH DAERAH (RKPD)
KABUPATEN MUSI BANYUASIN TAHUN ANGGARAN 2022**

Adapun Perkembangan inovasi yang telah dilakukan oleh Pemerintah Kabupaten Musi Banyuasin yang juga telah terdaftar di Kementerian Dalam Negeri Republik Indonesia adalah sebagai berikut:

**Tabel 1.2.
Daftar Inovasi Pada Pemerintah Kabupaten Musi Banyuasin**

NO.	NAMA INOVASI	NAMA OPD PEMILIK/PENGGUNA
1	Klinik Koperasi dan UMKM	Dinas Koperasi, Usaha Kecil dan Menengah
2	Produk UMKM yang mampu berdaya saing di pasar domestik	Dinas Koperasi, Usaha Kecil dan Menengah
3	Koperasi Sebagai Penjamin Kredit Usaha Rakyat (KUR)	Dinas Koperasi, Usaha Kecil dan Menengah
4	Pemanfaatan Limbah Pelepeh Pinang	Dinas Koperasi, Usaha Kecil dan Menengah
5	OSS BKPSDM MUBA (One Stop Service Badan Kepegawaian dan pengembangan Sumber Daya Manusia Kabupaten Musi Banyuasin	BKPSDM
6	SMS MASKING BKPSDM MUBA	BKPSDM
7	WA OFFICIAL BKPSDM MUBA (08-2121-888-007)	BKPSDM
8	SALAI (SK Antar Alamat Antar Instansi)	BKPSDM
9	Si Randik	Dinas Perhubungan
10	GARDA MAJU BERJAYA "Gunakan Satu Sumber Data Kependudukan Untuk MUBA Maju Berjaya"	DISDUKCAPIL
11	PEMUDA CAPIL "Pembersihan dan Pemutahiran Database Kependudukan dan Pencatatan Sipil	DISDUKCAPIL
12	PEMUDA MAS PANDU "Penguatan Operator Kecamatan Solusi Andalan Untuk Meningkatkan Kualitas Pelayanan Adminduk"	DISDUKCAPIL
13	SEPERTDEWA "Support Laporan Kematian Dari Perangkat Desa melalui SMS dan WA	DISDUKCAPIL

**RENCANA KERJA PEMERINTAH DAERAH (RKPD)
KABUPATEN MUSI BANYUASIN TAHUN ANGGARAN 2022**

NO.	NAMA INOVASI	NAMA OPD PEMILIK/PENGGUNA
14	JEBOL AKTA KELAHIRAN "Jemput Bola Penerbitan Akta Kelahiran"	DISDUKCAPIL
15	SIP OK MUBA "Sistem Informasi Pelayanan Online Kependudukan Musi Banyuasin"	DISDUKCAPIL
16	KIA GO To School	DISDUKCAPIL
17	PREMANCIT	DISDUKCAPIL
18	SUPPORTIDES	DISDUKCAPIL
19	Fitur kedatangan layani warga dari kecamatan	DISDUKCAPIL
20	SI CANTIK (Sistem Catatan Tingkat Kehadiran)	Dinas Kesehatan
21	GAMBO MUBA (Digitalisasi Pelayanan Ibu Hamil, Bayi dan Balita Melalui aplikasi Kohort di Kabupaten Musi Banyuasin	Dinas Kesehatan
22	Penyuluhan dan Pelayanan Program Keluarga Berencana Bagi Bidan di Puskesmas, Bidan Pustu dan Bidan Desa Dalam Kabupaten Musi Banyuasin	Dinas Pengendalian Penduduk dan Keluarga Berencana
23	Pengembangan Aplikasi e-SPPT	Badan Pengelola Pajak dan Retribusi Daerah
24	e-Retribusi	Badan Pengelola Pajak dan Retribusi Daerah
25	Pendapatan potensi pajak daerah berbasis E-DATA	Badan Pengelola Pajak dan Retribusi Daerah
26	Pengembangan Website 2019	Badan Pengelola Pajak dan Retribusi Daerah
27	Pelayanan pajak Daerah Keliling "Papa Darling 2019"	Badan Pengelola Pajak dan Retribusi Daerah
28	Aplikasi Perpustakaan Digital (iMuba).	Dinas Perpustakaan dan Kearsipan
29	Aplikasi Dokumentasi Online	Dinas Perpustakaan dan Kearsipan

**RENCANA KERJA PEMERINTAH DAERAH (RKPD)
KABUPATEN MUSI BANYUASIN TAHUN ANGGARAN 2022**

NO.	NAMA INOVASI	NAMA OPD PEMILIK/PENGGUNA
30	Aplikasi Penyimpanan File Online	Dinas Perpustakaan dan Kearsipan
31	Aplikasi Sistem Informasi Arsip Statis dan In Aktif (SIP NIAA)	Dinas Perpustakaan dan Kearsipan
32	Pemanfaatan Lahan Pekarangan dengan konsep Kawasan Rumah Tangga Lestari (KRPL)	Dinas Ketahanan Pangan
33	Pembangunan Gedung Toko Tani Indonesia Center (TTIC) / Pasar Mitra Tani	Dinas Ketahanan Pangan
34	SIRENSI (Sistem Registrasi Operasi)	RSUD
35	SKM (Sistem Kepuasan Pasien)	RSUD
36	Terapi Holistik	RSUD
37	Tindakan Visite Dokter/ Perawat	RSUD
38	Izin Elektronik	RSUD
39	SAPA MOU (Sistem Pengarsipan MOU)	RSUD
40	APIK (Aplikasi Informasi Kepegawaian)	RSUD
41	SAROALE	RSUD
42	Layanan SI DEBAT (Sistem Delivery Obat)	RSUD
43	INOVASI SISTEM PELAYANAN DIGITALISASI (SIPENDI) DI LINGKUNGAN RSUD SEKAYU KABUPATEN MUSI BANYUASIN	RSUD

**RENCANA KERJA PEMERINTAH DAERAH (RKPD)
KABUPATEN MUSI BANYUASIN TAHUN ANGGARAN 2022**

NO.	NAMA INOVASI	NAMA OPD PEMILIK/PENGGUNA
44	KEPOIN MUBA (KENALI POTENSI INVESTASI MUSI BANYUASIN)	Dinas Penanaman Modal dan Pelayanan Terpadu Satu Pintu
45	GSM 1.K (Gerakan Sadar IMB 1.000)	Dinas Penanaman Modal dan Pelayanan Terpadu Satu Pintu
46	Membangun Sistem Informasi Lingkungan pada Dinas Lingkungan Hidup Kabupaten Musi Banyuasin	Dinas Lingkungan Hidup
47	Pembuatan Aplikasi Report	Sekretariat Daerah Bagian Pengadaan Barang dan Jasa
48	Sistem Informasi Akuntabilitas Kinerja Instansi Pemerintah secara Elektronik berbasis Website	Satuan Polisi Pamong Praja
49	e-SPD (Sistem Informasi Perjalanan Dinas)	Inspektorat
50	Simwas (Sistem Informasi Pengawasan)	Inspektorat
51	Muba Fasttract	Dinas Komunikasi dan Informatika
52	Pembentukan Satu Data Kabupaten	Dinas Komunikasi dan Informatika
53	Beritamuba	Dinas Komunikasi dan Informatika
54	Radio Gema Randik	Dinas Komunikasi dan Informatika
55	Muba TV	Dinas Komunikasi dan Informatika
56	Absensi Online	Dinas Komunikasi dan Informatika
57	Buku Tamu Online	Dinas Komunikasi dan Informatika

**RENCANA KERJA PEMERINTAH DAERAH (RKPD)
KABUPATEN MUSI BANYUASIN TAHUN ANGGARAN 2022**

NO.	NAMA INOVASI	NAMA OPD PEMILIK/PENGGUNA
58	Membangun Sistem Pengelolaan Laporan Kegiatan Evaluasi Program Bidang Informasi Publik Pada Dinas Komunikasi dan Informatika Musi Banyuasin	Dinas Komunikasi dan Informatika
59	Peningkatan Penyebaran Informasi Publik Secara Digital dan Konvensional	Dinas Komunikasi dan Informatika
60	Sistem Informasi Manajemen Penyuluhan Pertanian (SIMLUHTAN)	Dinas Tanaman Pangan, Hortikultura dan Peternakan
61	aplikasi simantap " sistem informasi management penghasilan tetap "	Dinas pemberdayaan masyarakat dan Desa
62	Belajar Seni Gratis "BERSENI"	Dinas Pendidikan dan kebudayaan
63	Aplikasi Sistem Rekonsiliasi Aset (SEREKAT)	BPKAD
64	ASAP "Aplikasi Sistem Akuntansi Persediaan " di BPKAD Kabupaten Musi Banyuasin	BPKAD
65	Sistem Pengelolaan Laporan Penerimaan Keuangan Daerah di Kabupaten Musi Banyuasin	BPKAD
66	Integrasi Simda Integrated dengan aplikasi Simda Keuangan	BPKAD
67	Integrasi Aplikasi Pengelolaan Dana BOS dengan Aplikasi Simda Keuangan	BPKAD
68	SUKERASAAN	Dinas Kelautan dan Perikanan
69	Perencanaan SIDD " Sistem Informasi Data Daerah	Dinas komunikasi dan informatika
70	Sistem Pengendalian dan Pengawasan Berbasis Elektronik " SIDAWAK BALEK"	Dinas pekerjaan umum dan penataan ruang
71	Air Bersih Untuk Muba (ABUBA)	Dinas perumahan rakyat dan kawasan permukiman

**RENCANA KERJA PEMERINTAH DAERAH (RKPD)
KABUPATEN MUSI BANYUASIN TAHUN ANGGARAN 2022**

NO.	NAMA INOVASI	NAMA OPD PEMILIK/PENGGUNA
72	Sistem Data Gender dan Anak	Dinas pemberdayaan perempuan dan perlindungan anak
73	Pemenuhan Hak Anak (PUHA)	Dinas pemberdayaan perempuan dan perlindungan anak
74	Perlindungan Khusus Anak	Dinas pemberdayaan perempuan dan perlindungan anak
75	Psycologi Hidup Sehat dan Hidup Bahagia	Dinas pemberdayaan perempuan dan perlindungan anak
76	Pembuatan Sirup Lejase	Masyarakat Umum
77	PROSES PEMBUATAN MINYAK VCO (VIRGIN COCONUT OIL)	Masyarakat Umum
78	Pembuatan Jagung menjadi Nasi Jagung	Masyarakat Umum
79	Pembuatan Minuman SEJE MANIS	Masyarakat Umum
80	PENGOLAHAN SAMPAH ORGANIK DENGAN METODE BUDIDAYA LARVA LALAT BLACK SOLDIER FLY MENJADI PAKAN TERNAK TINGGI PROTEIN	Dinas lingkungan hidup
81	Klinik Jaguk	Dinas pemberdayaan masyarakat dan Desa
82	IIH AYO DIRAYU	Dinas kesehatan
83	Umak-umak Happy	Dinas kesehatan
84	Bidadari Merona (Bidan dan Dokter Aktif Memberikan Informasi Mencegah Virus Corona.	Dinas kesehatan

Sumber: Draft Peraturan Bupati tentang Inovasi Daerah Tahun 2021.



BAB II

GAMBARAN UMUM KONDISI DAERAH

BAB II

GAMBARAN UMUM KONDISI DAERAH

2.1. KONDISI UMUM DAERAH

2.1.1 Aspek Geografi dan Demografi

a. Karakteristik Lokasi dan Wilayah

Kabupaten Musi Banyuasin merupakan kabupaten di Provinsi Sumatera Selatan yang berada di 103⁰⁰' dan 105⁴⁰' Bujur Timur dan antara 1³⁰' dan 4⁰⁰' Lintang Selatan. Luas Kabupaten Musi Banyuasin sebesar 14.265,96 km² atau sekitar 15 (lima belas) persen dari luas Provinsi Sumatera Selatan atau 3 (tiga) persen dari luas Pulau Sumatera. Letak Kabupaten Musi Banyuasin berbatasan dengan Provinsi Jambi pada sisi utara, Kabupaten Banyuasin pada sisi timur, Kabupaten PALI (Penungkal Abab Lematang Ilir) pada sisi selatan, Kabupaten Musi Rawas pada sisi barat.

Secara administratif, Kabupaten Musi Banyuasin terdiri atas 15 Kecamatan, 230 Desa dan 13 Kelurahan. Adapun Kecamatan di Kabupaten Musi Banyuasin yang memiliki Desa/Kelurahan terbanyak yaitu Kecamatan Lalan dengan 27 Desa/Kelurahan. Sedangkan Kecamatan Sungai Keruh menjadi Kecamatan dengan jumlah Desa/Kelurahan paling

**RENCANA KERJA PEMERINTAH DAERAH (RKPD)
KABUPATEN MUSI BANYUASIN TAHUN ANGGARAN 2022**

sedikit di Kabupaten Musi Banyuasin yakni sebanyak 11 Desa/Kelurahan.

Kabupaten Musi Banyuasin telah mengalami beberapa kali penambahan jumlah kecamatan yang diakibatkan karena terdapat pemekaran sejak otonomi daerah diberlakukan pada tahun 2001. Pada tahun 2010, terjadi penambahan kecamatan sebanyak 3 kecamatan. Pemekaran berikutnya terjadi pada tahun 2013 yaitu penambahan sebanyak 4 desa. Sepanjang tahun 2014-2017 tidak terjadi perubahan, hingga pemekaran terbaru dilakukan pada tahun 2018 yaitu penambahan satu kecamatan dan tiga desa menjadi 15 kecamatan, 230 desa dan 13 kelurahan di Kabupaten Musi Banyuasin. Kabupaten Musi Banyuasin terus berkembang dengan wilayah terluas adalah Kecamatan Bayung Lencir dengan luas 4.847 Km² dan wilayah terkecil adalah Kecamatan Jirak Jaya dengan luas 298,88 Km².

Tabel 2.1
Luas Wilayah Kabupaten Musi Banyuasin Tahun 2020

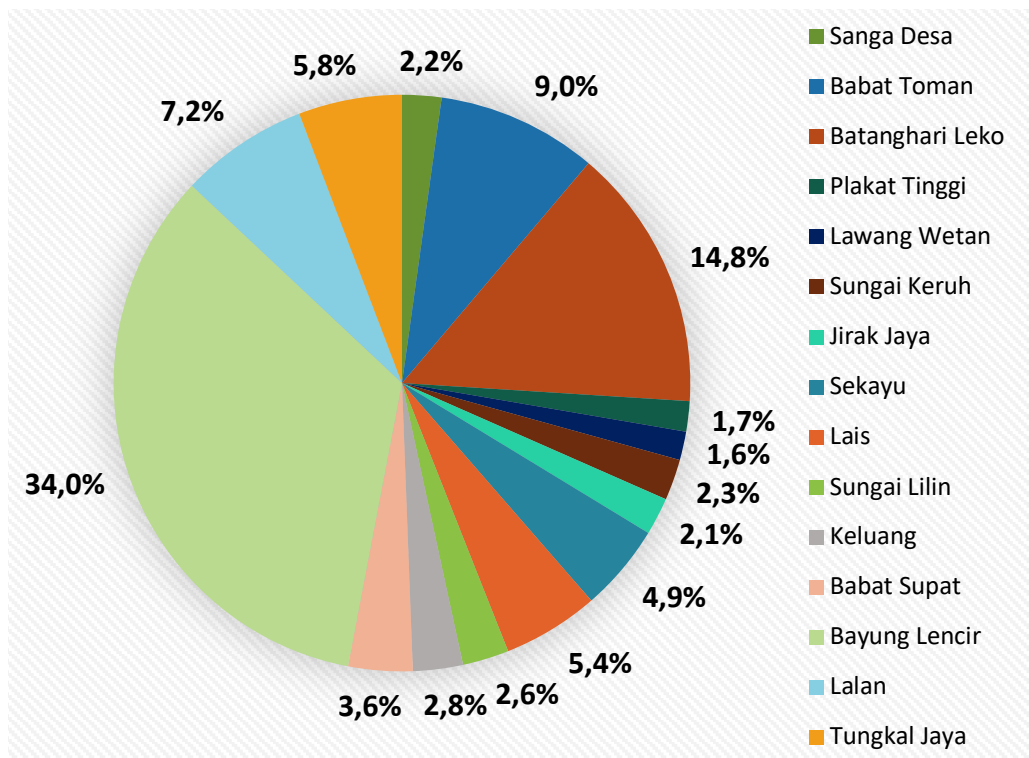
No.	Kecamatan	Luas (Km ²)	Persentase (%)
1.	Sanga Desa	317,00	2,2
2.	Babat Toman	1.291,00	9,0
3.	Batang Hari Leko	2.107,79	14,8
4.	Plakat Tinggi	247,00	1,7
5.	Lawang Wetan	232,00	1,6
6.	Sungai Keruh	330,12	2,3
7.	Jirak Jaya	298,88	2,1
8.	Sekayu	701,60	4,9

**RENCANA KERJA PEMERINTAH DAERAH (RKPD)
KABUPATEN MUSI BANYUASIN TAHUN ANGGARAN 2022**

No.	Kecamatan	Luas (Km ²)	Persentase (%)
9.	Lais	755,53	5,4
10.	Sungai Lilin	374,26	2,6
11.	Keluang	400,57	2,8
12.	Babat Supat	511,02	3,6
13.	Bayung Lencir	4.847,00	34,0
14.	Lalan	1.031,00	7,2
15.	Tungkal Jaya	821,19	5,8
J u m l a h		14.265,96	100,00

Sumber: Kabupaten Musi Banyuasin Dalam Angka 2021

Gambar 2.1
Persentase Luas Wilayah Kabupaten Musi Banyuasin Tahun 2020
Menurut Kecamatan

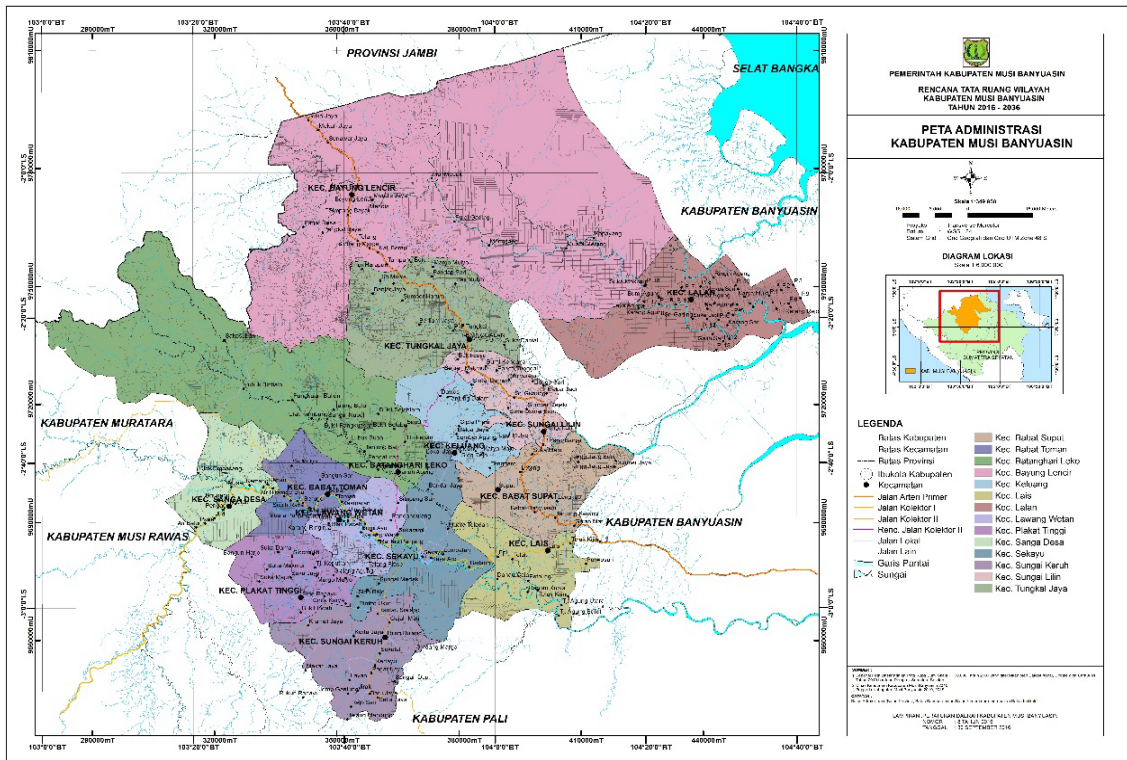


Sumber: Kabupaten Musi Banyuasin Dalam Angka 2021

RENCANA KERJA PEMERINTAH DAERAH (RKPD) KABUPATEN MUSI BANYUASIN TAHUN ANGGARAN 2022

Adapun gambaran peta wilayah kabupaten Musi Banyuasin berdasar kecamatan, selengkapnya dapat dilihat pada gambar 2.2 berikut ini.

Gambar 2.2
Wilayah Administratif Kabupaten Musi Banyuasin



Sumber: RTRW Kabupaten Musi Banyuasin Tahun 2011 – 2031

b. Kondisi Demografis

Berdasarkan Data Hasil Sensus Penduduk tahun 2020, jumlah penduduk di Kabupaten Musi Banyuasin pada tahun 2020 mencapai sebanyak 622.206 jiwa. Angka ini terus meningkat dari 2019 dengan jumlah penduduk sebanyak 647.075 jiwa, maka Kabupaten Musi Banyuasin memiliki laju pertumbuhan penduduk sebesar 1,00 persen. Dilihat dari jumlah penduduknya, Kabupaten Musi Banyuasin termasuk salah satu

RENCANA KERJA PEMERINTAH DAERAH (RKPD) KABUPATEN MUSI BANYUASIN TAHUN ANGGARAN 2022

kabupaten/kota dengan penduduk terbanyak di Provinsi Sumatera Selatan.

Bertambahnya penduduk dari tahun ke tahun ternyata tidak diikuti dengan pemerataan penyebaran penduduk. Apabila dilihat dari persebarannya, Kecamatan Sekayu merupakan daerah dengan jumlah penduduk terbanyak di Kabupaten Musi Banyuasin yakni sebanyak 91,117 jiwa atau 14,64 persen dari total jumlah penduduk di Kabupaten Musi Banyuasin. Sedangkan Kecamatan Jirak Jaya merupakan daerah dengan jumlah penduduk paling sedikit sebanyak 19.086 jiwa atau 3,07 persen.

Kepadatan penduduk Kabupaten Musi Banyuasin pada tahun 2020 tercatat sebesar 43,61 jiwa/km² meningkat dibandingkan tahun 2019 yang tercatat sebesar 45,36 jiwa/km². Yang dimana dengan luas wilayah sebesar 14.265,96 km², maka setiap 1 km² rata-rata ditempati penduduk sebanyak 43 orang pada tahun 2020. Sebaran kepadatan penduduk di Kabupaten Musi Banyuasin menunjukkan bahwa Kecamatan Sungai Lilin dengan kepadatan penduduk tertinggi di Kabupaten Musi Banyuasin sebesar 165,17 jiwa/km², diikuti oleh Kecamatan Sekayu dan Kecamatan Plakat Tinggi dengan masing-masing kepadatan penduduk sebesar 129,87 jiwa/km² dan 108,27 jiwa/km². Sementara kepadatan penduduk terendah berada di

**RENCANA KERJA PEMERINTAH DAERAH (RKPD)
KABUPATEN MUSI BANYUASIN TAHUN ANGGARAN 2022**

Kecamatan Batang Hari Leko (9,33 jiwa/km²), Kecamatan Bayung Lencir (15,55 jiwa/km²), dan Kecamatan Babat Toman (27,94 jiwa/km²).

**Tabel 2.2
Luas Wilayah dan Kepadatan Penduduk
Kabupaten Musi Banyuasin Tahun 2020**

No.	Kecamatan	Luas (Km ²)	Jumlah Desa / Kelurahan	Jumlah Penduduk (jiwa)	Laju Pertumbuhan Penduduk Per Tahun (%)	Kepadatan Penduduk (Jiwa/Km ²)
1.	Sanga Desa	317,00	19	33.012	0,92	104,14
2.	Babat Toman	1.291,00	14	36.068	2,23	27,94
3.	Batang Hari Leko	2.107,79	16	19.670	-0,70	9,33
4.	Plakat Tinggi	247,00	15	26.743	1,89	108,27
5.	Lawang Wetan	232,00	15	25.082	0,46	108,11
6.	Sungai Keruh	330,12	11	23.351	0,43	70,73
7.	Jirak Jaya	298,88	12	19.086	0,43	63,86
8.	Sekayu	701,60	14	91.117	1,44	129,87
9.	Lais	755,53	16	53.456	0,20	70,75
10.	Sungai Lilin	374,26	15	61.817	1,54	165,17
11.	Keluang	400,57	14	32.735	1,40	81,72
12.	Babat Supat	511,02	16	35.740	0,79	69,94
13.	Bayung Lencir	4.847,00	23	75.368	0,46	15,55
14.	Lalan	1.031,00	27	39.298	0,42	38,12
15.	Tungkal Jaya	821,19	16	49.663	2,02	60,48
J u m l a h		14.265,96	243	622.206	1,00	43,61

Sumber : Kabupaten Musi Banyuasin Dalam Angka 2021, diolah

RENCANA KERJA PEMERINTAH DAERAH (RKPD) KABUPATEN MUSI BANYUASIN TAHUN ANGGARAN 2022

Sementara itu, rasio jenis kelamin penduduk di Kabupaten Musi Banyuasin tahun 2020 sebesar 106,27 persen, yang artinya terdapat 106 orang laki-laki untuk setiap 100 orang perempuan di Kabupaten Musi Banyuasin. Angka ini menunjukkan perbandingan jumlah penduduk laki-laki dan perempuan dimana persentase penduduk laki-laki sebesar 51,52 persen, sedikit lebih banyak dibanding persentase penduduk perempuan sekitar 48,48 persen. Menurut kelompok umur, rasio jenis kelamin tertinggi pada kelompok umur 55-59 tahun sebesar 113,1 persen dan terendah pada kelompok umur 75 tahun keatas yaitu sebesar 101 persen. Rasio jenis kelamin sebesar 101 mengindikasikan bahwa jumlah penduduk perempuan lebih sedikit daripada laki-laki pada kelompok umur 75 tahun ke atas.

Dari Hasil Sensus Penduduk Tahun 2020 menunjukkan rasio jenis kelamin di level kecamatan secara umum selaras dengan level Kabupaten Musi Banyuasin, yaitu penduduk laki-laki lebih banyak daripada penduduk perempuan. Kecamatan dengan rasio jenis kelamin tertinggi adalah Kecamatan Lalan, sedangkan yang terendah adalah Kecamatan Sekayu.

**RENCANA KERJA PEMERINTAH DAERAH (RKPD)
KABUPATEN MUSI BANYUASIN TAHUN ANGGARAN 2022**

**Tabel 2.3
Rasio Jenis Kelamin Menurut Kecamatan
di Kabupaten Musi Banyuasin Tahun 2020**

No	Kecamatan	Jenis Kelamin (jiwa)		Jumlah	Rasio Jenis Kelamin
		Laki-Laki	Perempuan		
1.	Sanga Desa	16,927	16,085	33,012	105.23
2.	Babat Toman	18,471	17,597	36,068	104.97
3.	Batang Hari Leko	10,201	9,469	19,670	107.73
4.	Plakat Tinggi	13,643	13,100	26,743	104.15
5.	Lawang Wetan	12,861	12,221	25,082	105.24
6.	Sungai Keruh	12,032	11,319	23,351	106.30
7.	Jirak Jaya	9,961	9,125	19,086	109.16
8.	Sekayu	46,220	44,897	91,117	102.95
9.	Lais	27,466	25,990	53,456	105.68
10.	Sungai Lilin	31,745	30,072	61,817	105.56
11.	Keluang	16,691	16,044	32,735	104.03
12.	Babat Supat	18,183	17,557	35,740	103.57
13.	Bayung Lencir	39,614	35,754	75,368	110.80
14.	Lalan	20,690	18,608	39,298	111.19
15.	Tungkal Jaya	25,856	23,807	49,663	108.61
J u m l a h		320,561	301,645	622,206	106.27

Sumber : Statistik Daerah Kabupaten Musi Banyuasin 2021, Diolah

**Tabel 2.4
Rasio Jenis Kelamin Menurut Kelompok Umur
di Kabupaten Musi Banyuasin Tahun 2020**

No	Kelompok Umur	Jenis Kelamin (jiwa)		Jumlah	Rasio Jenis Kelamin
		Laki-Laki	Perempuan		
1.	0-4	33,349	32,027	65,376	104.13
2.	5-9	31,238	29,551	60,789	105.71
3.	10-14	27,837	26,276	54,113	105.94
4.	15-19	26,586	24,883	51,469	106.84

**RENCANA KERJA PEMERINTAH DAERAH (RKPD)
KABUPATEN MUSI BANYUASIN TAHUN ANGGARAN 2022**

No	Kelompok Umur	Jenis Kelamin (jiwa)		Jumlah	Rasio Jenis Kelamin
		Laki-Laki	Perempuan		
5.	20-24	25,260	24,237	49,497	104.22
6.	25-29	26,479	25,857	52,336	102.41
7.	30-34	27,071	26,633	53,704	101.64
8.	35-39	26,105	24,161	50,266	108.05
9.	40-44	23,309	21,456	44,765	108.64
10.	45-49	20,022	18,241	38,263	109.76
11.	50-54	16,543	14,721	31,264	112.38
12.	55-59	12,633	11,173	23,806	113.07
13.	60-64	9,589	8,760	18,349	109.46
14.	65-69	6,961	6,387	13,348	108.99
15.	70-74	4,074	3,811	7,885	106.90
16.	75+	3,505	3,471	6,976	100.98
J u m l a h		320,561	301,645	622,206	106.27

Sumber : Statistik Daerah Kabupaten Musi Banyuasin 2021, Diolah

Tabel 2.5
Komposisi Penduduk dan Rasio Ketergantungan (%)
Kabupaten Musi Banyuasin Periode 2015 - 2020

Tahun	Kelompok Umur (%)			Rasio Ketergantungan (%)
	0-14 Tahun	15-64 Tahun	65+ Tahun	
2015	30.85	65.55	3.6	52.56
2016	30.28	65.88	3.84	51.78
2017	30.03	66.01	3.95	51.49
2018	29.80	66.11	4.09	51.25
2019	29.55	66.21	4.24	51.04
2020	28.97	66.49	4.53	50.39

Sumber : Indikator Kesejahteraan Rakyat Kabupaten Musi Banyuasin 2021

RENCANA KERJA PEMERINTAH DAERAH (RKPD) KABUPATEN MUSI BANYUASIN TAHUN ANGGARAN 2022

Apabila dilihat dari jumlah penduduk menurut kelompok umur tahun 2020 diketahui bahwa jumlah penduduk usia produktif (15-64 tahun) lebih banyak dibandingkan usia non produktif (0-14 tahun dan 65+ tahun), dengan angka rasio ketergantungan di Kabupaten Musi Banyuasin tahun 2020 sebesar 50,39 yang artinya bahwa setiap 100 penduduk usia produktif menanggung sekitar 50 orang penduduk usia tidak produktif. Kondisi ini menunjukkan bahwa di Kabupaten Musi Banyuasin telah mengalami bonus demografi, dimana jumlah penduduk usia produktif lebih besar dibandingkan penduduk usia non produktif.

Selain menghadapi bonus demografi, berdasarkan **tabel 2.5** menunjukkan bahwa Kabupaten Musi Banyuasin mengalami peningkatan proporsi penduduk usia 65 tahun ke atas dan kelompok usia dewasa (15-64 tahun), serta semakin berkurangnya penduduk kelompok usia muda (0-14 tahun) dari tahun ke tahun. Sehingga diperkirakan pada beberapa tahun ke depan Kabupaten Musi Banyuasin akan mengalami fase menuju ke penduduk tua (*aging population*). Langkah-langkah persiapan dalam rangka memasuki *aging population* yang perlu dilakukan antara lain jaminan/perlindungan sosial, kesehatan lansia, kesempatan kerja lansia produktif dan keagamaan.

c. Kondisi Topografi

Wilayah Kabupaten Musi Banyuasin secara topografi terdiri dari 3 (tiga) bagian berdasarkan kemiringan lahan di 243 desa/kelurahan yakni dataran rendah, bergelombang dan berbukit. Di sebelah timur Kecamatan Sungai Lilin, sebelah barat Kecamatan Bayung Lencir kemudian di daerah pinggiran aliran Sungai Musi sampai ke Kecamatan Babat Toman, tanahnya terdiri dari rawa-rawa dan payau yang dipengaruhi oleh pasang surut dengan topografi dan ketinggian di wilayah berkisar antara 14-37 meter di atas permukaan laut. Daerah lainnya merupakan dataran tinggi dan berbukit-bukit dengan ketinggian mencapai 37 meter di atas permukaan laut. Jika dilihat dari topografi wilayahnya, ada 40 desa berada di lembah daerah aliran sungai, dan 203 desa berada di dataran.

Kabupaten Musi Banyuasin merupakan daerah rawa dan sungai besar serta kecil seperti Sungai Musi, Sungai Banyuasin, Sungai Batanghari Leko dan lain-lain. Untuk aliran Sungai Musi yang berada di bagian timur dipengaruhi oleh pasang surutnya air laut. Disamping itu daerah ini juga terdiri dari lebak dan danau-danau kecil. Kondisi ini berguna bagi kegiatan irigasi/pengairan pertanian sehingga pencetakan sawah baru dapat mempertimbangkan keberadaan sungai-sungai tersebut.

RENCANA KERJA PEMERINTAH DAERAH (RKPD) KABUPATEN MUSI BANYUASIN TAHUN ANGGARAN 2022

Sedangkan guna memenuhi keperluan penduduk dalam hal pemenuhan air bersih, keberadaan sungai tersebut dapat pula dimanfaatkan untuk pengambilan air baku PDAM.

Jenis tanah yang ada di wilayah Kabupaten Musi Banyuasin terdiri dari empat macam meliputi :

1. *Organosol* : berada di dataran rendah atau rawa-rawa yang sebagian terdapat di Bayung Lencir, Lais dan Lalan;
2. *Glei Humus* : berada di dataran rendah dan rawa rawa. Tanah ini banyak digunakan untuk persawahan pasang surut dan persawahan rawa diantaranya seperti Bayung Lencir, Lais dan Lalan;
3. *Alluvial* : berada di sepanjang sungai seperti daerah Sungai Lilin, Sekayu, Babat Supat, Lais, Batanghari Leko, Babat Toman, Keluang dan Sanga Desa;
4. *Padzolik* : berada di daerah berbukit – bukit yang sebagian besar terdapat di daerah Sungai Keruh, Plakat Tinggi, Babat Toman, Batang Hari Leko, Lais dan Sungai Lilin.

Berdasarkan kondisi jenis tanah tersebut diatas, maka wilayah Kabupaten Musi Banyuasin dapat dikatakan mempunyai jenis tanah yang tidak peka terhadap erosi dan sangat berpotensi untuk pengembangan lahan pertanian dan perkebunan. Untuk lebih jelasnya kondisi jenis tanah di wilayah Kabupaten Musi Banyuasin diidentifikasi bahwa pada kedalaman efektif tanah

RENCANA KERJA PEMERINTAH DAERAH (RKPD) KABUPATEN MUSI BANYUASIN TAHUN ANGGARAN 2022

> 90 cm, sangat ideal untuk pertumbuhan tanaman pada tanah yang berdrainase baik. Pengalaman menunjukkan bahwa tanaman tahunan maupun tanaman semusim memberikan hasil yang memuaskan pada tanah berdrainase baik dengan kedalaman zona perakaran efektif tanah > 90 cm. Berdasarkan pengalaman ini maka kemudian kedalaman efektif tanah > 90 cm dijadikan patokan untuk batas minimum tanah kelas 1 dengan tingkat pengelolaan yang standar.

Secara umum kedalaman efektif tanah di wilayah Kabupaten Musi Banyuasin adalah lebih dari 90 cm. Keadaan ini tentu secara dini dapat memberikan indikasi bahwa lahan di wilayah Kabupaten Musi Banyuasin sangat kondusif untuk pertumbuhan tanaman. Selain lahan-lahan dengan kedalaman efektif lebih dari 90 cm juga ditemukan lahan yang kedalaman efektifnya antara 60 hingga 90 cm.

Jenis penggunaan lahan/tanah di Kabupaten Musi Banyuasin dibedakan dalam 15 (lima belas) jenis penggunaan. Jenis penggunaan tanah yang penyebarannya paling luas berupa Hutan dengan luas 535.421,57 Ha atau 37,53% dari luas total Kabupaten Musi Banyuasin. Jenis penggunaan lahan lainnya yang penyebarannya cukup luas yaitu berupa kebun rakyat dengan 312.613,30 Ha atau 21,91% dari luas Kabupaten, selanjutnya perkebunan besar dengan

127.215,63 Ha atau 8,92% dari luas wilayah Kabupaten disusul kebun campuran dengan 121.538,79 Ha atau 8,52% dari luas wilayah Kabupaten Musi Banyuasin merupakan penggunaan terbesar keempat. Sedangkan jenis penggunaan lahan/tanah lainnya penyebarannya relatif lebih kecil jika dibandingkan keempat penggunaan diatas.

d. Kondisi Hidrologi

Secara umum, Kabupaten Musi Banyuasin mempunyai iklim tropis basah. Berdasarkan data BPS Kabupaten Musi Banyuasin pada tahun 2020, variasi curah hujan antara 48,60 – 396,50 mm sepanjang tahun 2020. Curah hujan paling banyak pada bulan April 2020. Hari hujan pada tahun 2020 menunjukkan variasi antara 10-29 hari, dengan hari hujan paling banyak pada bulan Januari 2020.

Secara garis besar arahan pemanfaatan kawasan lindung dan kawasan budidaya tetap mengedepankan kelestarian lingkungan hidup untuk kepentingan pembangunan berkelanjutan. Pengidentifikasiannya di lakukan dengan mempertimbangkan beberapa faktor antara lain ketinggian, kemiringan/sudut lereng, keadaan hidrologi serta kawasan-kawasan bahaya alamiah maupun kawasan-kawasan berupa cagar alam dan taman nasional.

RENCANA KERJA PEMERINTAH DAERAH (RKPD) KABUPATEN MUSI BANYUASIN TAHUN ANGGARAN 2022

Kawasan budidaya ditetapkan dengan fungsi untuk di budidayakan atas dasar kondisi potensi sumber daya alam, manusia dan buatan. Pola pemanfaatan ruang kawasan budidaya secara spasial mencakup wilayah yang berdasarkan analisis daya dukung lahan tergolong tinggi dan sangat tinggi, baik untuk pengembangan kawasan pertanian maupun perkotaan yang berdasarkan analisis spasial arahan pola ruang kawasan budidaya di Kabupaten Musi Banyuasin luas kawasan budidaya sebesar 1.326.112.732 Ha.

Berdasarkan pada letaknya, Kabupaten Musi Banyuasin memiliki sumber daya air berupa sumber daya air permukaan dan sumber daya air tanah. Sumber daya air permukaan tersebut yakni berupa sungai, danau, rawa-rawa dan perairan laut. Berdasarkan pola aliran sungai dan sifat tata airnya, wilayah Kabupaten Musi Banyuasin dapat dibedakan menjadi wilayah dataran kering dan rawa. Sungai-sungai yang ada pada daerah rawa mempunyai pola aliran rectanguler (cabang sungai tegak lurus), sedangkan di wilayah dataran kering pola aliran sungainya dendritik (menjari). Pada sungai-sungai besar aliran airnya ada sepanjang tahun dan tidak terpengaruh oleh perubahan musim secara signifikan, sehingga pada sungai-sungai jenis ini dapat dipergunakan sebagai moda transportasi, sungai tersebut antara lain Sungai Musi dan Sungai Lalan.

**RENCANA KERJA PEMERINTAH DAERAH (RKPD)
KABUPATEN MUSI BANYUASIN TAHUN ANGGARAN 2022**

Pada daerah dataran kering dengan pola aliran dendritik keberadaan air permukaan umumnya ada pada musim hujan, sedangkan pada musim kemarau keberadaan air permukaan umumnya langka selain disebabkan menurunnya curah hujan juga disebabkan batuan penyusunnya umumnya kedap air sehingga pemunculan mata air langka di daerah ini. Menurut debit airnya, sungai-sungai yang ada di wilayah Kabupaten Musi Banyuasin menunjukkan DAS Musi memiliki debit rata-rata 763 m³/detik, sedangkan DAS Air Lalan seluas 8.30 km² memiliki debit rata-rata 196,8 m³/detik. Berikut ini merupakan sungai yang mengalir di wilayah Kab. Musi Banyuasin beserta debit rata-rata hariannya adalah sebagai berikut :

**Tabel 2.6
Daerah Aliran Sungai (DAS) di Wilayah Kabupaten Musi Banyuasin**

Nama DAS	Panjang Sungai (KM)	Luas DAS (Ha)	Debit (M3/dtk)
Sungai Ibul (Anak Sungai Musi)	35	14.500	3,3
Sungai A. Calik (Anak Sungai A.Banyuasin)	57	96.400	28
Sungai Dawas (Anak Sungai A. Calik)	50	6.500	1,6
Sungai Supat (Anak Sungai A. Calik)	32	22.600	5,1
Sungai Keluang (Anak Sungai A. Calik)	19	9.400	2,1
Sungai Tungkal (Anak Sungai A. Calik)	82	149.500	33,6
Sungai Lalan (Anak Sungai A.Banyuasin)	243	830.300	196,8
Sungai Merang (Anak Sungai Lalan)	66	83.900	24,4
Sungai Bohar (Anak Sungai Lalan)	20	10.000	2,2
Sungai Medak (Anak Sungai Lalan)	72	108.300	25,7
Sungai Tungkal (Anak Sungai Lalan)	25	5.900	1,9
Sungai Serdang (Anak Sungai Lalan)	34	8.300	2,4
Sungai Meranti (Anak Sungai Lalan)	28	15.100	4,4
Sungai Kepahiang (Anak Sungai Lalan)	16	13.300	3,9
Sungai Mangsang (Anak Sungai Lalan)	18	7.400	1,8
Sungai Mendis (Anak Sungai Lalan)	19	3.900	0,9
Sungai Batang Hari Leko (Anak Sungai Musi)	176	374.600	103,9

**RENCANA KERJA PEMERINTAH DAERAH (RKPD)
KABUPATEN MUSI BANYUASIN TAHUN ANGGARAN 2022**

Nama DAS	Panjang Sungai (KM)	Luas DAS (Ha)	Debit (M3/dtk)
Sungai Kapas (Anak S. Batang Hari Leko)	63	71.300	16,9
Sungai Meranti (Anak S. Batang Hari Leko)	38	26.400	8,8
Sungai Putat (Anak S. Batang Hari Leko)	38	20.100	8,6
Sungai A. Aur (Anak S. Batang Hari Leko)	19	12.700	5,4
Sungai Rampasan (Anak S. Batang Hari Leko)	19	11.600	4,9
Sungai Angit (Anak S. Batang Hari Leko)	13	5.300	2,3
Sungai Kukui (Anak S. Batang Hari Leko)	15	10.200	4,3
Sungai Lalang (Anak S. Batang Hari Leko)	25	21.900	5,2

Sumber: Dinas Pekerjaan Umum dan Penataan Ruang Kab. Musi Banyuasin

e. Potensi Pengembangan Wilayah

1. Kawasan Lindung

▪ **Kawasan Hutan Lindung**

Kawasan Hutan Lindung Kademba dan Kawasan Hutan Lindung Sungai Jernih dengan luas kurang lebih 16.233 (enam belas ribu dua ratus tiga puluh tiga) hektar, yang berada di :

- Kecamatan Batanghari Leko
- Kecamatan Sanga Desa

▪ **Kawasan yang memberikan perlindungan kawasan bawahannya**

Kawasan yang memberikan perlindungan kawasan bawahannya yaitu Kawasan Rawa Gambut Muara Medak dengan luas kurang lebih 24.768 (dua puluh empat ribu tujuh ratus enam puluh delapan) hektar berada di Kecamatan Bayung Lencir.

▪ **Kawasan Perlindungan Setempat**

Kawasan perlindungan setempat meliputi:

- Kawasan Sempadan sungai di Sungai Musi, Sungai Batanghari Leko, Sungai Lalan, Sungai Dawas dengan luas kurang lebih 11.134 (sebelas ribu seratus tiga puluh empat) hektar;
- Kawasan Ruang Terbuka Hijau (RTH) ditetapkan seluas 30 (tiga puluh) persen dari luas perkotaan dengan luas RTH sebesar kurang lebih 9.755 (sembilan ribu tujuh ratus lima puluh lima) hektar.

▪ **Kawasan Suaka Alam, Pelestarian Alam dan Cagar Budaya**

Kawasan suaka alam, pelestarian alam dan cagar budaya terdiri atas:

1. Suaka Margasatwa

- Suaka Margasatwa (SM) Bentayan dengan luas kurang lebih 16.553 (enam belas ribu lima ratus lima puluh tiga) hektar yang terletak di Kecamatan Lalan, Kecamatan Bayung Lencir, Kecamatan Tungkal Jaya.

**RENCANA KERJA PEMERINTAH DAERAH (RKPD)
KABUPATEN MUSI BANYUASIN TAHUN ANGGARAN 2022**

- Suaka Margasatwa (SM) Dangku dengan luas kurang lebih 47.978 (empat puluh tujuh ribu sembilan ratus tujuh puluh delapan) hektar yang terletak di Kecamatan Keluang, Kecamatan Batanghari Leko, Kecamatan Bayung Lencir dan Kecamatan Tungkal Jaya.
- Suaka Margasatwa (SM) Buaya Senyulong seluas kurang lebih 13.871 (tiga belas ribu delapan ratus tujuh puluh satu) hektar yang terletak di Kecamatan Bayung Lencir .

2. Taman Nasional

Taman Nasional Sembilang dengan luas kurang lebih 2.906 (dua ribu sembilan ratus enam) hektar terletak di Kecamatan Lalan.

3. Taman Nasional Laut

Taman Nasional Sembilang Laut (perairan) dengan luas kurang lebih 214 (dua ratus empat) hektar yang terletak di kecamatan Lalan.

▪ **Kawasan Rawan Bencana Alam**

Kawasan Rawan Bencana Alam meliputi:

- Kawasan rawan kebakaran hutan dan lahan terletak di Kecamatan Babat Toman, Kecamatan Lalan, Kecamatan Bayung Lencir, Kecamatan Tungkal Jaya, Kecamatan Sungai Keruh, Kecamatan Plakat Tinggi, Kecamatan Sanga Desa, Kecamatan Sekayu.
- Kawasan rawan banjir terletak di kecamatan Lais, Kecamatan Sekayu, Kecamatan Lawang Wetan, Kecamatan Babat Toman, Kecamatan Sanga Desa, dan Kecamatan Batanghari Leko.
- Kawasan yang pernah terjadi dan rawan terjadinya longsor didinding sungai ini seperti Kecamatan Sekayu, Lais dan Sanga Desa.
- Angin Puting Beliung pernah terjadi beberapa kali seperti misalnya di Kecamatan Sekayu.

2. Kawasan Budidaya

Kawasan budidaya meliputi :

- a) Kawasan peruntukan hutan produksi

Kawasan perutukan hutan produksi, meliputi :

- Hutan Produksi Terbatas (HPT) dengan luas kurang lebih 94.980 (sembilan puluh empat ribu sembilan ratus delapan puluh) hektar yang berada di Kecamatan Batanghari Leko dan Kecamatan Bayung Lencir.

**RENCANA KERJA PEMERINTAH DAERAH (RKPD)
KABUPATEN MUSI BANYUASIN TAHUN ANGGARAN 2022**

- Hutan Produksi Tetap (HP) dengan luas kurang lebih 409.719 (empat ratus sembilan ribu tujuh ratus sembilan belas) hektar yang berada di Kecamatan Babat Toman, Kecamatan Batanghari Leko, Kecamatan Lais, Kecamatan Lalan, Kecamatan Bayung Lencir, Kecamatan Plakat Tinggi, Kecamatan Sanga Desa, Kecamatan Sungai Keruh, Kecamatan Babat Supat dan Kecamatan Tungkal Jaya.
 - Hutan Produksi Konveksi (Hpk) dengan luas kurang lebih 66.408 (enam puluh enam ribu empat ratus delapan) hektar yang berada di Kecamatan Babat Supat, Kecamatan Batanghari Leko, Kecamatan Bayung Lencir, Kecamatan Keluang, Kecamatan Lalan, Kecamatan Sanga Desa, Kecamatan Sungai Lilin dan Kecamatan Tungkal Jaya.
- b) Kawasan peruntukan pertanian
- Kawasan peruntukan pertanian meliputi :
1. Kawasan budidaya tanaman pangan dengan luas kurang lebih 125.062 (seratus dua puluh lima ribu enam puluh dua) hektar yang berada di Kecamatan Babat Toman, Kecamatan Lawang Wetan, Kecamatan Plakat Tinggi, Kecamatan Sanga Desa, Kecamatan Sekayu, Kecamatan Sungai Keruh, Kecamatan Lais, Kecamatan Keluang dan Kecamatan Lalan.

2. Kawasan budidaya tanaman hortikultura terdiri dari tanaman sayur – sayuran dengan luas kurang lebih 3.031 (tiga ribu tiga puluh satu) hektar yang berada di Kecamatan Babat Toman, Kecamatan Plakat Tinggi, Kecamatan Sanga Desa, Kecamatan Sungai Keruh, Kecamatan Sekayu, Kecamatan Lais, Kecamatan Sungai Lilin, Kecamatan Keluang dan Kecamatan Lalan. Selain itu juga terdapat tanaman buah – buahan dengan luas kurang lebih 3.262 (tiga ribu dua ratus enam puluh dua) hektar yang tersebar di beberapa kecamatan. Kawasan peruntukan perkebunan adalah pertanian tanaman tahunan seluas kurang lebih 581.811 (lima ratus delapan puluh satu delapan ratus sebelas) hektar yang tersebar di seluruh wilayah kecamatan.
- c) Kawasan peruntukan perkebunan
- Kawasan peruntukan perkebunan adalah pertanian tanaman tahunan seluas kurang lebih 581.811 (lima ratus delapan puluh satu delapan ratus sebelas) hektar yang tersebar di seluruh wilayah kecamatan.

d) Kawasan Peruntukan Peternakan

Kawasan peruntukan peternakan adalah peruntukan pengembangan peternakan besar yang terletak di Kecamatan Sanga Desa, Kecamatan Plakat Tinggi dan Kecamatan Sungai Lilin sedangkan peternakan kecil terletak di Kecamatan Bayung Lencir.

e) Kawasan Peruntukan Perikanan

Kawasan peruntukan perikanan, meliputi:

1. Kawasan peruntukan perikanan tangkap;

Kawasan peruntukan perikanan tangkap adalah perikanan tangkap di perairan umum, meliputi kegiatan perikanan tangkap di perairan Kecamatan Babat Toman, Kecamatan Lawang Wetan, Kecamatan Batanghari Leko, Kecamatan Bayung Lencir, Kecamatan Lais, Kecamatan Sanga Desa, Kecamatan Sekayu, Kecamatan Sungai Lilin dan Kecamatan Lalan.

2. Kawasan peruntukan perikanan budidaya

Kawasan peruntukan perikanan budidaya meliputi perikanan budidaya air tawar berada di Kecamatan Babat Toman, Kecamatan Batanghari Leko, Kecamatan Lais, Kecamatan Sekayu dan Kecamatan Sungai Lilin.

3. Pengembangan sarana dan prasarana perikanan.

Kawasan pengembangan sarana dan prasarana perikanan berada di Kecamatan Lais, Kecamatan Sekayu dan Kecamatan Sungai Lilin.

f) Kawasan Peruntukan Pertambangan

Kawasan peruntukan pertambangan adalah kawasan pertambangan batubara, yang berada di wilayah pertambangan yang sudah memiliki izin usaha pertambangan operasi produksi.

g) Kawasan Peruntukan Industri

Kawasan peruntukan industri adalah industri kecil yang berupa industri pangan yang terletak di Kecamatan Babat Toman, Kecamatan Sekayu dan Kecamatan Bayung Lencir. Industri sandang yang terletak di Kecamatan Sanga Desa, Kecamatan Sekayu dan Kecamatan Keluang. Industri kimia dan logam terletak di Kecamatan Sekayu dan Kecamatan Sungai Lilin.

h) Kawasan Peruntukan Pariwisata

Kawasan peruntukan pariwisata meliputi:

1. Danau Ulak Lia/*Ulak Lia Lake*, Kelurahan Balai Agung, Kecamatan Sekayu;
2. Danau Konger/*Konger Lake*, Desa Sungai Dua, Kecamatan Sungai Keruh;

**RENCANA KERJA PEMERINTAH DAERAH (RKPD)
KABUPATEN MUSI BANYUASIN TAHUN ANGGARAN 2022**

3. Pulau Pandak dan Pulau Panjang Kecamatan Sanga Desa;
 4. Sungai Kubu /*Kubu River*, Desa Karang Agung, Kecamatan Lalan;
 5. Agro Wisata Perkebunan Gambir/*Gambir Estate*, Desa Toman Kecamatan Babat Toman;
 6. Tambang Minyak Tradisional, Desa Sungai Angit, Kecamatan Babat Toman;
 7. Tambang Minyak Modern Desa Bonot Kecamatan Lais;
 8. Kebudayaan Suku Anak Dalam Kecamatan Bayung Lencir;
 9. Goa Jepang Desa Kemang Kecamatan Sanga Desa;
 10. Candi Sereka Desa Sereka Kecamatan Babat Toman.
- i) Kawasan Peruntukan Perdagangan dan jasa serta pusat pemerintahan
- Kawasan Peruntukan Perdagangan dan jasa serta pusat pemerintahan meliputi :
1. Kecamatan Sekayu
 2. Kecamatan Sungai Lilin
 3. Kecamatan Bayung Lencir
 4. Kecamatan Babat Toman

j) Kawasan Peruntukan Permukiman

Kawasan Peruntukan Permukiman, meliputi :

1. Permukiman Perkotaan

Permukiman perkotaan sebagaimana seluas kurang lebih 22.517 (dua puluh dua ribu lima ratus tujuh belas) hektar dikembangkan di kawasan perkotaan Sekayu, kawasan perkotaan Sungai Lilin, kawasan perkotaan Bayung Lencir dan kawasan perkotaan Babat Toman.

2. Permukiman Perdesaan

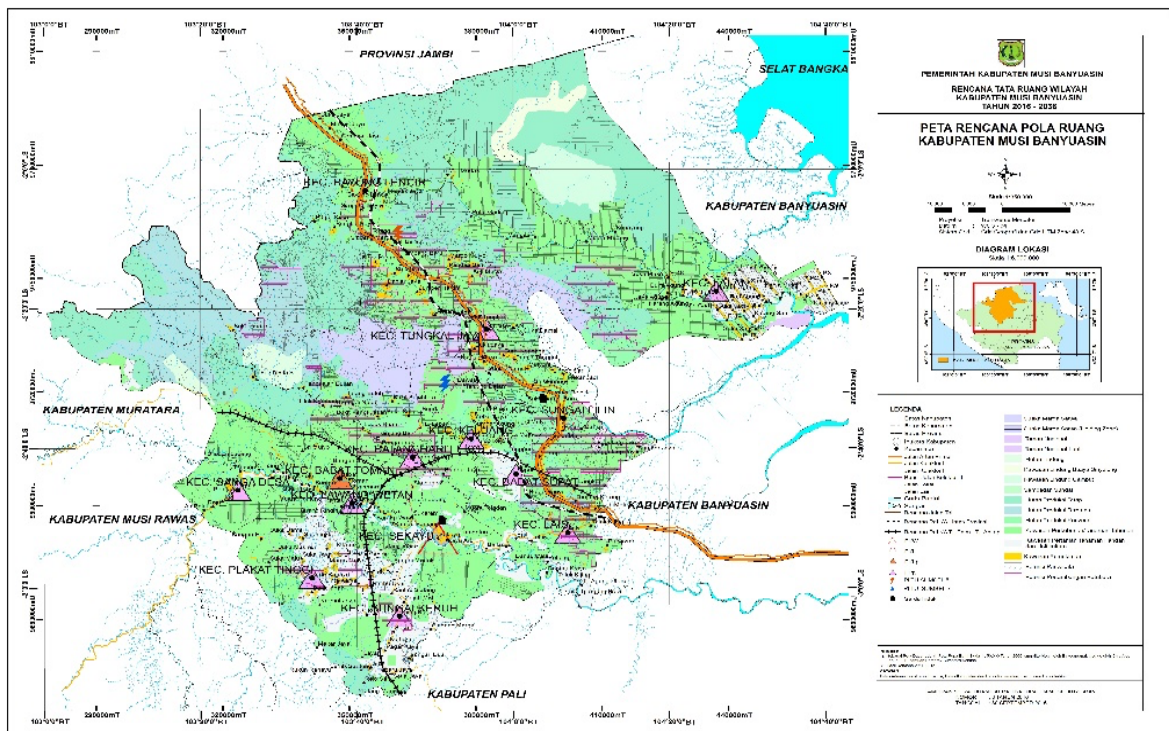
Permukiman perdesaan di seluruh kecamatan dengan luas kurang lebih 13.542 (tiga belas ribu lima ratus empat puluh dua) hektar terletak di:

- Kecamatan Sekayu;
- Kecamatan Babat Toman;
- Kecamatan Batanghari Leko;
- Kecamatan Sanga Desa;
- Kecamatan Sungai Keruh;
- Kecamatan Lais;
- Kecamatan Sungai Lilin;
- Kecamatan Keluang;
- Kecamatan Bayung Lencir;
- Kecamatan Plakat Tinggi;

RENCANA KERJA PEMERINTAH DAERAH (RKPD) KABUPATEN MUSI BANYUASIN TAHUN ANGGARAN 2022

- Kecamatan Lalan;
- Kecamatan Lawang Wetan;
- Kecamatan Tungkal Jaya; dan
- Kecamatan Babat Supat.

Gambar 2.3
Peta Rencana Pola Ruang Kabupaten Musi Banyuasin



Sumber: RTRW Kabupaten Musi Banyuasin Tahun 2011 – 2031

2.1.2. Aspek Kesejahteraan Masyarakat

Aspek kesejahteraan masyarakat Kabupaten Musi Banyuasin dapat dianalisis dari aspek pemerataan ekonomi, kesejahteraan sosial, seni budaya dan olahraga serta agama. Pembangunan di bidang kesejahteraan sosial berkaitan dengan kualitas manusia dan masyarakat Kabupaten Musi Banyuasin.

RENCANA KERJA PEMERINTAH DAERAH (RKPD) KABUPATEN MUSI BANYUASIN TAHUN ANGGARAN 2022

Kondisi itu tercermin pada pendidikan, kesehatan, tingkat kemiskinan, kepemilikan tanah, kesempatan kerja dan tingkat kriminalitas.

Pembangunan bidang pendidikan telah dilaksanakan dengan menitikberatkan pada upaya akselerasi penuntasan program Wajib Belajar 9 tahun melalui pendidikan formal maupun non formal, serta rintisan Wajib Belajar 12 tahun untuk daerah-daerah dengan angka partisipasi di jenjang pendidikan dasar yang sudah optimal dengan program sekolah gratis. Pada tahun 2020, jumlah sekolah yang ada di Kabupaten Musi Banyuasin secara umum jumlahnya cukup memadai diantaranya yaitu TK/RA sebanyak 224 unit, SD/MI sebanyak 488 unit, SLTP/MTs sebanyak 188 unit, SMU/SMK/MA sebanyak 100 unit, Poltek Sekayu sebanyak 1 unit dengan 3 program, AKPER sebanyak 1 unit dan Sekolah Tinggi Swasta sebanyak tiga unit dengan lima Program.

Peningkatan akses masyarakat terhadap pelayanan kesehatan dan pengembangan pelayanan kesehatan berbasis masyarakat terus dilakukan. Untuk mencapai derajat kesehatan yang diharapkan, upaya yang diperlukan antara lain peningkatan akses pelayanan kesehatan, yaitu peningkatan kualitas ketenagaan, peningkatan fasilitas kesehatan serta peningkatan perilaku hidup bersih dan sehat pada masyarakat.

RENCANA KERJA PEMERINTAH DAERAH (RKPD) KABUPATEN MUSI BANYUASIN TAHUN ANGGARAN 2022

Untuk meningkatkan kesehatan dalam masyarakat diperlukan koordinasi yang seimbang antara pemerintah dan masyarakat. Salah satu upaya pemerintah untuk meningkatkan kemampuan pelayanan kesehatan adalah dengan peningkatan tipe rumah sakit dan mulai beroperasi pada awal tahun 1999.

Jumlah Rumah Sakit di Kabupaten Musi Banyuasin sebanyak 3 unit yang terletak di Kecamatan Sekayu, Kecamatan Bayung Lencir, dan Kecamatan Sungai Lilin. Adapun jumlah sarana kesehatan lainnya yaitu poliklinik sebanyak 10 unit, puskesmas sebanyak 32 unit, puskesmas pembantu sebanyak 107 unit, dan apotek sebanyak 16 unit. Sedangkan jumlah tenaga medis dan paramedis pada tahun 2020 sebanyak 1.384 orang yang terdiri dari dokter umum, dokter gigi, bidan, perawat, sanitarian dan lainnya.

Pembangunan pemuda sebagai salah satu unsur sumber daya manusia dan tulang punggung serta penerus cita-cita bangsa, terus disiapkan dan dikembangkan kualitas kehidupannya melalui peningkatan aspek pendidikan, kesejahteraan hidup dan tingkat kesehatan. Untuk memwadahi aktivitas dan kreativitas generasi muda yang lebih berkualitas dan mandiri, terdapat berbagai wahana baik yang dikembangkan oleh Pemerintah, maupun atas inisiasif masyarakat seperti melalui berbagai organisasi kepemudaan.

Pembangunan dan pembinaan olahraga disamping optimalisasi olahraga prestasi, dilakukan juga upaya membangun budaya olahraga dalam masyarakat. Untuk meningkatkan pembinaan olahraga dimaksud masih diperlukan dukungan sarana dan prasarana olahraga, baik olahraga masyarakat maupun sarana olahraga terpadu dengan standar yang berlaku.

Pembangunan kebudayaan di Kabupaten Musi Banyuasin harus dilestarikan dan dikembangkan sebagai kebudayaan daerah serta mempertahankan jati diri dan nilai-nilai budaya daerah di tengah - tengah semakin deras arus informasi dan pengaruh negatif budaya global. Upaya peningkatan jati diri masyarakat seperti halnya solidaritas sosial, kekeluargaan, penghargaan terhadap nilai budaya dan bahasa masih perlu terus ditingkatkan. Budaya berperilaku positif seperti kerja keras, gotong royong, kebersamaan dan kemandirian dirasakan makin memudar. Hal ini menunjukkan perlunya mengembalikan dan menggali kearifan lokal dalam kehidupan masyarakat.

Kualitas kehidupan beragama di Kabupaten Musi Banyuasin telah mengarah pada kesadaran masyarakat untuk melaksanakan ajaran agama dalam kehidupan bermasyarakat, serta kesadaran dan toleransi antar umat beragama. Kondisi tersebut menciptakan hubungan yang harmonis dan kondusif baik antara sesama pemeluk agama maupun antar umat beragama. Semakin meningkatnya sarana dan prasarana kehidupan beragama tercermin dari jumlah tempat peribadatan yang bertambah. Jumlah masjid dan musholah pada tahun 2020 tercatat 532 unit dan 473 unit. Demikian pula halnya dengan pemeluk agama dari tahun ketahun semakin meningkat seiring dengan meningkatnya jumlah penduduk serta tingkat kesejahteraan masyarakat.

2.1.2.1 Pertumbuhan Produk Domestik Regional Bruto (Pertumbuhan PDRB)

Kondisi perekonomian di Kabupaten Musi Banyuasin dalam lima tahun terakhir (2016-2020) dapat ditunjukkan dengan Produk Domestik Regional Bruto (PDRB) yang merupakan indikator utama dalam mengukur pertumbuhan perekonomian suatu wilayah. Kondisi perekonomian di Kabupaten Musi Banyuasin dalam lima tahun terakhir tumbuh positif dan mengalami percepatan dalam pertumbuhan ekonomi.

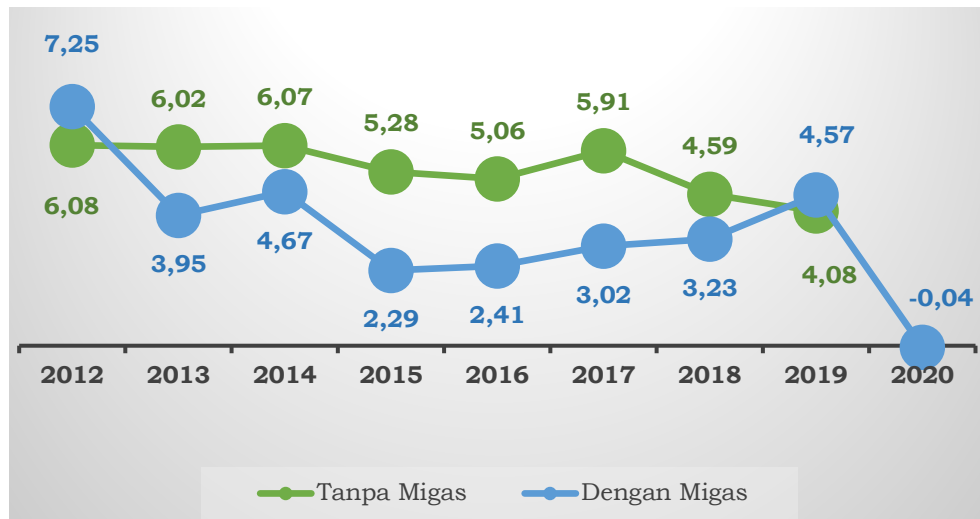
RENCANA KERJA PEMERINTAH DAERAH (RKPD) KABUPATEN MUSI BANYUASIN TAHUN ANGGARAN 2022

PDRB Kabupaten Musi Banyuasin dengan migas Atas Dasar Harga Berlaku selama tiga tahun terakhir adalah sebagai berikut : tahun 2018 sebesar 60.861,46 milyar rupiah, tahun 2019 sebesar 66.089,04 milyar rupiah dan tahun 2020 sebesar 66.515,38 milyar rupiah. Sedangkan PDRB Kabupaten Musi Banyuasin dengan migas Atas Dasar Harga Konstan tahun 2010 yaitu tahun 2018 sebesar 42.670,21 milyar rupiah, tahun 2019 sebesar 44.620,40 milyar rupiah dan tahun 2020 sebesar 44.604,66 milyar rupiah.

Berdasarkan data BPS Kabupaten Musi Banyuasin, pertumbuhan ekonomi Musi Banyuasin menunjukkan tren positif setelah sempat mengalami perlambatan pada tahun 2013 dan tahun 2015. Pada Tahun 2019 ekonomi Musi Banyuasin tumbuh sebesar 4,57 persen dan kembali turun hingga negatif pada tahun 2020 sebesar - 0,04 persen dikarenakan dampak pandemi Covid-19.

**RENCANA KERJA PEMERINTAH DAERAH (RKPD)
KABUPATEN MUSI BANYUASIN TAHUN ANGGARAN 2022**

**Gambar 2.4
Tren Pertumbuhan Ekonomi Kabupaten Musi Banyuasin
Periode 2012-2020 (%)**



Sumber : BPS, Muba Dalam Angka, 2021, Diolah

Masing-masing lapangan usaha (sektor) memberikan kontribusi yang berbeda-beda terhadap pembentukan PDRB Kabupaten Musi Banyuasin. Berdasarkan distribusi persentase PDRB Kabupaten Musi Banyuasin Atas Dasar Harga Berlaku (ADHB) menurut lapangan usaha Tahun 2020, sektor yang memberikan kontribusi terbesar terhadap pembentukan PDRB adalah sektor pertambangan dan penggalian sebesar 52,94%. Selanjutnya sektor yang memiliki kontribusi terbesar kedua yaitu sektor pertanian, kehutanan dan perikanan sebesar 11,87%. Sektor industri pengolahan menempati urutan ketiga dengan kontribusi sebesar 10,83%. Sedangkan sektor yang memberikan kontribusi terkecil terhadap pembentukan PDRB Kabupaten Musi Banyuasin adalah sektor pengadaan air, pengelolaan

RENCANA KERJA PEMERINTAH DAERAH (RKPD) KABUPATEN MUSI BANYUASIN TAHUN ANGGARAN 2022

sampah, limbah dan daur ulang sebesar 0,02%, sektor jasa perusahaan sebesar 0,04% serta sektor pengadaan listrik dan gas sebesar 0,05%.

Berdasarkan data kontribusi sektor terhadap pembentukan PDRB Kabupaten Musi Banyuasin diatas menunjukkan bahwa struktur ekonomi Kabupaten Musi Banyuasin masih tergantung pada lapangan usaha ekstraktif, yaitu sektor pertambangan dan penggalian serta sektor pertanian, perikanan dan kehutanan. Hal yang harus mendapat perhatian khusus bahwa walaupun 2 sektor masih memberikan kontribusi terbesar untuk PDRB, pertumbuhannya mengalami perlambatan dibandingkan tahun-tahun sebelumnya. Kedua sektor ini ditambah dengan sektor industri pengolahan dan sektor konstruksi perlu dijaga momentum pertumbuhannya untuk ditingkatkan dimasa mendatang sehingga pertumbuhan ekonomi Kabupaten Musi Banyuasin dapat terus meningkat, disamping sektor-sektor lainnya yang potensial untuk dikembangkan. Sektor pertambangan mengalami penurunan antara lain disebabkan karena kondisi pandemic covid-19 yang juga menyebabkan harga minyak dunia cenderung menurun dan produksi pertambangan juga menurun. Sementara sektor pertanian, perikanan dan kehutanan mengalami peningkatan walaupun tidak terlalu signifikan karena sektor inilah yang

**RENCANA KERJA PEMERINTAH DAERAH (RKPD)
KABUPATEN MUSI BANYUASIN TAHUN ANGGARAN 2022**

mampu bertahan dan menjadai mata pencaharian utama Sebagian besar masyarakat Kabupaten Musi Banyuasin.

**Tabel 2.7
Distribusi Persentase Produk Domestik Bruto (PDRB) Kabupaten Musi Banyuasin Atas Dasar Harga Berlaku Menurut Lapangan Usaha Periode 2016-2020 (%)**

Kategori	Uraian	2016	2017	2018	2019*	2020**
A	Pertanian, Kehutanan, dan Perikanan	13,30	12,74	11,70	11,15	11,87
B	Pertambangan dan Penggalian	55,70	54,18	54,87	55,51	52,94
C	Industri Pengolahan	8,14	9,19	9,93	10,13	10,83
D	Pengadaan Listrik dan Gas	0,04	0,05	0,05	0,04	0,05
E	Pengadaan Air, Pengelolaan Sampah, Limbah dan Daur Ulang	0,02	0,02	0,02	0,02	0,02
F	Konstruksi	7,84	8,32	8,02	7,75	7,98
G	Perdagangan Besar dan Eceran; Reparasi Mobil dan Sepeda Motor	4,18	4,57	4,68	4,80	4,99
H	Transportasi dan Pergudangan	0,25	0,28	0,29	0,30	0,30
I	Penyediaan Akomodasi dan Makan Minum	0,14	0,15	0,16	0,18	0,18
J	Informasi dan Komunikasi	0,20	0,23	0,25	0,26	0,30
K	Jasa Keuangan dan Asuransi	1,91	1,99	1,94	1,87	1,94
L	Real Estate	1,78	1,88	1,98	2,05	2,20
M,N	Jasa Perusahaan	0,03	0,04	0,04	0,04	0,04
O	Administrasi Pemerintahan, Pertahanan dan Jaminan Sosial Wajib	3,78	3,57	3,35	3,13	3,40
P	Jasa Pendidikan	1,89	1,91	1,85	1,83	1,94
Q	Jasa Kesehatan dan Kegiatan Sosial	0,31	0,34	0,33	0,34	0,39
R,S,T,U	Jasa lainnya	0,48	0,54	0,55	0,57	0,63
	PRODUK DOMESTIK REGIONAL BRUTO	100,00	100,00	100,00	100,00	100,00

Sumber: Badan Pusat Statistik Kab. Muba, diolah

* Angka sementara/Preliminary Figures

** Angka sangat sementara/Very Preliminary Figures

**RENCANA KERJA PEMERINTAH DAERAH (RKPD)
KABUPATEN MUSI BANYUASIN TAHUN ANGGARAN 2022**

Tabel 2.8
Distribusi Persentase Produk Domestik Bruto (PDRB)
Kabupaten Musi Banyuasin Atas Dasar Harga Berlaku Menurut
Pengeluaran Periode 2016-2020 (%)

Komponen	2016	2017	2018	2019*	2020**
Pengeluaran Konsumsi Rumah Tangga	13,30	12,74	11,70	11,15	11,87
Pengeluaran Konsumsi LNPRT	55,70	54,18	54,87	55,51	52,94
Pengeluaran Konsumsi Pemerintah	8,14	9,19	9,93	10,13	10,83
Pembentukan Modal Tetap Bruto	0,04	0,05	0,05	0,04	0,05
Perubahan Inventori	0,02	0,02	0,02	0,02	0,02
Net Ekspor Barang dan Jasa	7,84	8,32	8,02	7,75	7,98

Sumber: Badan Pusat Statistik Kab. Muba, diolah

Berdasarkan **Tabel 2.8** diatas terlihat bahwa selama periode 2016 – 2020, produk yang dikonsumsi di wilayah domestik Kabupaten Musi Banyuasin sebagian besar masih untuk memenuhi kebutuhan konsumsi akhir rumah tangga (rata-rata di atas 70 persen). Net ekspor barang dan jasa selalu bernilai negatif yang artinya peranan impor relatif lebih besar dibanding ekspor, karena sekitar 40 s.d. 60 persen permintaan domestik masih dipenuhi oleh produk dari impor, baik luar negeri, luar provinsi maupun luar kabupaten. Di sisi lain, pengeluaran untuk modal (PMTB) juga mempunyai peran relatif besar dengan kontribusi sekitar 30 s.d. 35 persen. Proporsi konsumsi akhir pemerintah berada pada rentang 6 persen yang menunjukkan bahwa peran pemerintah dalam menyerap produk domestik tidak terlalu besar.

**RENCANA KERJA PEMERINTAH DAERAH (RKPD)
KABUPATEN MUSI BANYUASIN TAHUN ANGGARAN 2022**

**Tabel 2.9
Pertumbuhan dan Share PDRB Kabupaten Musi Banyuasin
menurut Lapangan Usaha Tahun 2011, 2015, dan 2019**

Sektor	Pertumbuhan (%YoY)			Share (%PDRB)		
	2011	2015	2019	2011	2015	2019
PDRB	3,6	2,3	4,6	100,0	100,0	100,0
Pertanian, Kehutanan, dan Perikanan	2,7	4,6	1,5	12,9	12,3	11,2
Pertambangan dan Penggalian	2,3	0,6	4,8	67,2	61,3	55,4
Industri Pengolahan	8,4	9,8	9,2	4,7	6,4	10,2
Pengadaan Listrik dan Gas	8,5	6,6	5,0	0,0	0,0	0,0
Pengadaan Air, Pengelolaan Sampah, Limbah dan Daur Ulang	6,1	8,2	3,7	0,0	0,0	0,0
Konstruksi	7,5	0,0	4,0	5,9	6,6	7,7
Perdagangan Besar dan Eceran; Reparasi Mobil dan Sepeda Motor	8,4	3,8	4,5	2,5	3,5	4,8
Transportasi dan Pergudangan	7,3	8,7	8,2	0,2	0,2	0,3
Penyediaan Akomodasi dan Makan Minum	4,6	10,3	11,4	0,1	0,1	0,2
Informasi dan Komunikasi	9,5	11,2	11,5	0,1	0,2	0,3
Jasa Keuangan dan Asuransi	8,5	5,0	3,0	1,3	1,7	1,9
Real Estate	13,4	9,5	9,4	0,9	1,6	2,1
Jasa Perusahaan	13,5	4,2	8,7	0,0	0,0	0,0
Administrasi Pemerintahan, Pertahanan dan Jaminan Sosial Wajib	8,8	9,2	0,7	2,3	3,6	3,1
Jasa Pendidikan	5,9	9,1	3,8	1,3	1,7	1,8
Jasa Kesehatan dan Kegiatan Sosial	5,3	8,0	6,5	0,2	0,3	0,3
Jasa lainnya	14,6	2,5	5,7	0,4	0,5	0,6

Sumber: Badan Pusat Statistik Kab. Muba, diolah

Berdasarkan struktur APBD Kabupaten Musi Banyuasin tahun 2011, 2015 dan 2019, perekonomian di Kabupaten Musi Banyuasin ditopang oleh pertambangan, pertanian dan industri pengolahan. Sektor pertambangan memegang peranan yang sangat besar bahkan tertinggi terhadap pembentukan PDRB Kabupaten Musi Banyuasin. Namun jika dilihat dalam kurun waktu 9 tahun terakhir, kontribusinya cenderung mengalami

penurunan dikarenakan sektor pertambangan dan penggalian merupakan sumber daya alam yang tidak dapat diperbaharui sehingga eksploitasi yang terus menerus menyebabkan ketersediaannya semakin menipis. Untuk keberlanjutan, perlunya merambah ke sektor-sektor lain sesuai dengan potensi daerah kedepannya.

Disamping itu juga telah terjadi shifting dari sektor yang yang sifatnya primer atau ekstraksi (pertanian dan pertambangan) ke industri pengolahan dan jasa-jasa (relatif didominasi oleh perdagangan) yang mengalami kenaikan hampir 2 kali lipat, meningkat dari 4,7% pada tahun 2011 menjadi 10,2%. Jika dilihat dari share konstruksi yang mengalami peningkatan selama 9 tahun terakhir dari 5,9% pada tahun 2011 menjadi 7,7% pada tahun 2019 yang mengindikasikan bahwa sudah banyak pembangunan di Kabupaten Musi Banyuasin. Terjadinya shifting di Kabupaten Musi Banyuasin ini diharapkan dapat menyerap tenaga kerja sehingga dapat meningkatkan kesejahteraan masyarakat setempat.

Dari sisi pengeluaran, Kabupaten Musi Banyuasin ditopang oleh konsumsi rumah tangga dan investasi. Selama 9 tahun terjadi perlambatan pertumbuhan pengeluaran konsumsi rumah tangga meningkat signifikan. Ekonomi akan

RENCANA KERJA PEMERINTAH DAERAH (RKPD) KABUPATEN MUSI BANYUASIN TAHUN ANGGARAN 2022

baik jika diiringi oleh meningkatnya investasi dan peningkatan ekspor. Hal ini justru tidak terjadi di Kabupaten Musi Banyuasin, komponen yang meningkat adalah Konsumsi Rumah Tangga. Hal ini disinyalir diduga shifting yang terjadi tersebut pada sektor industri sifatnya memenuhi kebutuhan di Kabupaten Musi Banyuasin sendiri seperti makanan dan minuman, selain itu sektor jasa lebih banyak yang bersifat ke sektor informal bukan sejenis perbakan.

Tabel 2.10
Pertumbuhan dan Share PDRB Kabupaten Musi Banyuasin
menurut Pengeluaran Tahun 2011, 2015, dan 2019

Komponen	Pertumbuhan (%YoY)			Share (%PDRB)		
	2011	2015	2019	2011	2015	2019
Pengeluaran Konsumsi Rumah Tangga	6,3	3,8	3,3	61,1	66,5	70,4
Pengeluaran Konsumsi LNPRT	9,0	6,9	8,8	1,2	1,6	2,0
Pengeluaran Konsumsi Pemerintah	5,2	3,2	4,8	6,4	6,7	6,3
Pembentukan Modal Tetap Bruto	3,9	2,2	-1,7	31,0	31,0	30,1
Perubahan Inventori	-9,4	-133,5	-120,7	-1,2	0,5	0,2
Net Ekspor Barang dan Jasa	-162,5	1414,5	-24,3	1,5	-6,3	-9,0
PDRB	3,6	2,3	4,6	100,0	100,0	100,0

Sumber: Badan Pusat Statistik Kab. Muba, diolah

PDRB Per Kapita

Pendapatan perkapita atau juga sering disebut PDRB perkapita adalah suatu pendapatan rata-rata dari masyarakat dalam suatu daerah. Pengertian lain, pendapatan perkapita merupakan pendapatan yang diterima oleh masing-masing penduduk. Dengan begitu, peningkatan pendapatan perkapita diharapkan dapat memecahkan masalah-masalah seperti

RENCANA KERJA PEMERINTAH DAERAH (RKPD) KABUPATEN MUSI BANYUASIN TAHUN ANGGARAN 2022

pengangguran, kemiskinan, dan ketimpangan distribusi pendapatan.

Indikator berhasil tidaknya pembangunan ekonomi wilayah, dapat dilihat melalui tingginya pendapatan masyarakat. Bahkan tinggi rendahnya pendapatan perkapita dapat digunakan sebagai indikator penentu kemajuan wilayah. Analisis ini, termasuk indikator terpenting yang menggambarkan perkembangan ekonomi wilayah, sekaligus menunjukkan kinerja dan hasil dari pembangunan.

Selama kurun waktu 5 tahun terakhir (tahun 2016-2020) PDRB per kapita Atas Harga Berlaku (ADHB) dengan migas Kabupaten Musi Banyuasin terus menunjukkan tren yang meningkat. Tahun 2016 PDRB per kapita sebesar Rp. 85.017,39 Miliar lalu meningkat menjadi Rp. 101.488,07 Miliar pada tahun 2020. Kenaikan angka PDRB per kapita yang cukup tinggi ini disebabkan masih dipengaruhi oleh faktor inflasi.

PDRB per kapita Atas Harga Konstan (ADHK) dengan migas Kabupaten Musi Banyuasin juga menunjukkan tren yang meningkat. Tahun 2016 PDRB per kapita sebesar Rp. 64.647,20 Miliar lalu meningkat menjadi Rp. 68.057,05 Miliar pada tahun 2020. Kenaikan angka PDRB per kapita yang cukup tinggi ini disebabkan masih dipengaruhi oleh faktor inflasi.

**RENCANA KERJA PEMERINTAH DAERAH (RKPD)
KABUPATEN MUSI BANYUASIN TAHUN ANGGARAN 2022**

Kenaikan angka PDRB per kapita yang cukup tinggi ini disebabkan masih dipengaruhi oleh faktor inflasi.

Tabel 2.11
PDRB per Kapita Atas Dasar Harga Berlaku
Dan Atas Dasar Harga Konstan dengan Migas
Periode 2016-2020 (dalam Miliar rupiah)

PDRB Per Kapita	Tahun				
	2016	2017	2018	2019	2020
ADHB	85.017,39	88.950,20	95.300,78	102.135,05	101.488,07
ADHK	64.647,20	65.642,82	66.815,75	68.957,08	68.057,05

Sumber : BPS, Muba Dalam Angka, 2021. Diolah

2.1.2.2 Kondisi Ekonomi

Komoditi unggulan yang diusahakan bervariasi di setiap wilayah, baik dari sektor pertanian maupun dari sektor industri pengolahan yang memanfaatkan bahan baku hasil pertanian. Komoditi-komoditi unggulan yang dimiliki oleh Kabupaten Musi Banyuasin antara lain karet, kelapa sawit, cengkeh kopi, gambir, coklat, jambu mete dan lada dan juga dari sektor perikanan mulai dari budidaya karamba, tambak, budi daya kolam dan darat.

**RENCANA KERJA PEMERINTAH DAERAH (RKPD)
KABUPATEN MUSI BANYUASIN TAHUN ANGGARAN 2022**

**Tabel 2.12
Komoditi Unggulan Sektor Pertanian Kab. Muba Tahun 2020**

No.	Komoditi	2020	
		Luas Panen (ha)	Produksi (ton)
1	Padi Sawah	74.840	365.395
2	Padi Ladang	210	714
3	Jagung	6.202	44.312
4	Ubi Kayu	837	30.675
5	Ubi Jalar	131	2.108
6	Kacang Tanah	85	130
7	Kacang Hijau	7	11

Sumber : BPS, Muba Dalam Angka, 2021. Diolah

Sektor pertanian di Kabupaten Musi Banyuasin ditandai dengan luas lahan sawah pada tahun 2020 adalah 74.840 Ha yang keseluruhan merupakan lahan sawah non irigasi. Luas panen tanaman sayur/hortikultura jagung sebesar 6.202 Ha, kacang tanah 85 Ha, kacang hijau 7 Ha, ubi kayu 837 Ha, ubi jalar 131 Ha, cabai 386 Ha, petai 14 Ha, dan Tomat 77 Ha.

**Tabel 2.13
Komoditi Unggulan Sektor Perkebunan
Kab. Muba Tahun 2020**

No.	Komoditas	2020	
		Luas (Ha)	Produksi (Ton)
1	Karet	208.212	213.466
2	Kelapa Sawit	43.071	432.589
3	Kelapa	4.540	3.276
4	Gambir	13.713	9,54

Sumber: Badan Pusat Statistik Kab. Muba, 2021

RENCANA KERJA PEMERINTAH DAERAH (RKPD) KABUPATEN MUSI BANYUASIN TAHUN ANGGARAN 2022

Sektor perkebunan di Kabupaten Musi Banyuasin terdiri dari perkebunan rakyat dan perkebunan besar. Perkebunan besar terdiri dari perkebunan swasta nasional dan swasta asing. Komoditi perkebunan rakyat meliputi karet, kelapa, kelapa sawit, cengkeh, kopi, gambir, coklat, jambu mete dan lada. Komoditi perkebunan besar meliputi karet, kelapa sawit, dan kelapa. Diantara komoditi tersebut yang berpotensi untuk dikembangkan adalah karet dan kelapa sawit. Pada tahun 2020, luas areal perkebunan karet rakyat sebesar 208.212 Ha dengan produksi 213.466 ton. Luas perkebunan kelapa rakyat 4.540 Ha dan luas perkebunan kelapa sawit 432.589 Ha.

Potensi lain yang dimiliki adalah hasil produksi hutan di kabupaten Musi Banyuasin yang berupa hasil kayu dan non kayu seperti rotan, cerucuk dan arang. Potensi lain yang perlu dikembangkan adalah hasil peternakan yang dari tahun ke tahun mengalami peningkatan. Populasi ternak sapi di Kabupaten Musi Banyuasin tahun 2020 adalah 35.736 ekor, kambing 35.970 ekor, domba 3.088 ekor dan babi 177 ekor.

Di sektor pertambangan dan energi, lebih dititik beratkan pada kegiatan penelitian dan inventarisasi bahan-bahan galian/pertambangan. Barang tambang yang strategis dan vital di daerah Musi Banyuasin meliputi minyak dan gas bumi sedangkan barang tambang lainnya (bahan galian golongan C)

adalah tanah urug, tanah liat, pasir, koral dan pasir bangunan. Sektor pertambangan memberikan peranan yang cukup besar terhadap perekonomian Musi Banyuasin.

Komoditi lain yang bisa dikembangkan adalah perikanan meliputi semua kegiatan penangkapan, pembenihan, dan budidaya segala jenis ikan dan biota air lainnya baik yang berada di air tawar, air payau maupun air laut. Jumlah rumah tangga perikanan tangkap pada tahun 2019 sebanyak 9.985 menjadi 11.206 pada tahun 2020.

Potensi lain yang juga bisa dikembangkan adalah di sektor industri. Jumlah perusahaan yang ada di Kabupaten Musi Banyuasin pada tahun 2020 sebesar 365 perusahaan dengan pekerja sebanyak 54.776 orang. Usaha-usaha pembinaan terhadap pengrajin akan terus dilanjutkan untuk masa-masa yang akan datang mengingat jumlah dan ragam kegiatan pengrajin cukup banyak di daerah ini yang memerlukan bimbingan dan penyuluhan.

2.1.2.3 Indeks Pembangunan Manusia (IPM)

Indeks Pembangunan Manusia (IPM) secara khusus mengukur capaian pembangunan manusia dengan menggunakan 4 (empat) variabel pokok yaitu Angka Harapan Hidup, Harapan Lama Sekolah, Rata-rata Lama Sekolah dan Pengeluaran Perkapita Riil (*adjusted*).

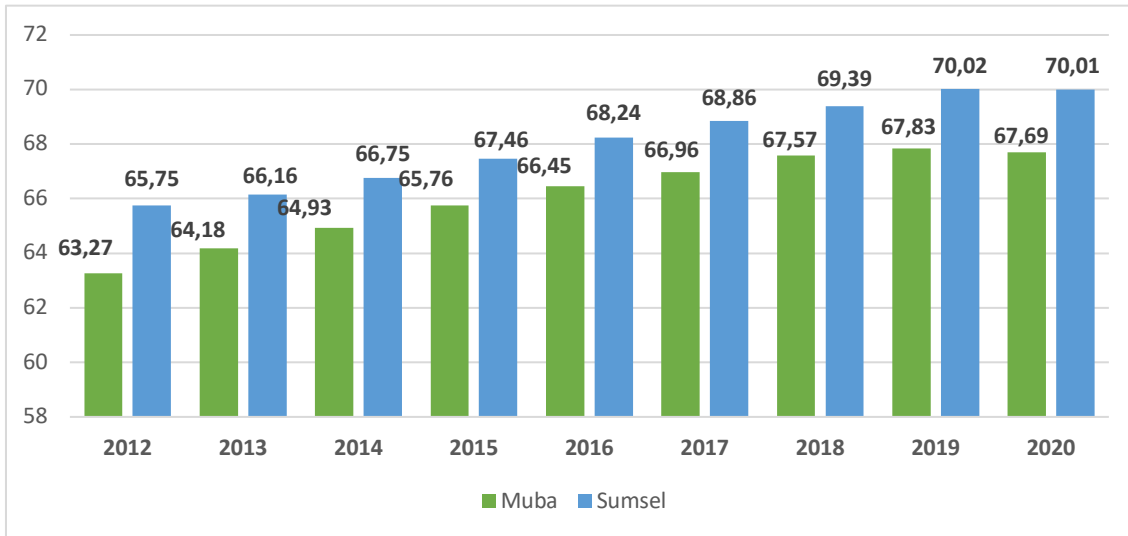
RENCANA KERJA PEMERINTAH DAERAH (RKPD) KABUPATEN MUSI BANYUASIN TAHUN ANGGARAN 2022

Pembangunan manusia di Kabupaten Musi Banyuasin terus memperlihatkan perkembangan yang positif. Dalam kurun waktu tahun 2012-2020, tren IPM Kabupaten Musi Banyuasin terus menunjukkan peningkatan dari tahun ke tahun dan meningkat sebesar 4,56 poin yang menunjukkan semakin baiknya pembangunan manusia di Kabupaten Musi Banyuasin walaupun masih dibawah rata-rata capaian Provinsi Sumatera Selatan. Untuk tahun 2012 capaian IPM Kabupaten Musi Banyuasin sebesar 63,27 dan terus meningkat menjadi 67,69 pada tahun 2020.

Walaupun IPM Musi Banyuasin telah mengalami peningkatan dalam waktu delapan tahun terakhir tetapi apabila dibandingkan dengan 17 kabupaten/kota dalam Provinsi Sumatera Selatan pada tahun 2020, Kabupaten Musi Banyuasin masih menempati urutan ke-8 dibawah Kota Palembang (78,33), Kota Lubuk Linggau (74,78), Kota Prabumulih (74,55), Kabupaten OKU (69,32), Kabupaten OKU Timur (69,28), Kabupaten Muara Enim (68,74) dan Kabupaten Pagar Alam (68,31). Hal ini tentunya menjadi kewajiban bersama untuk meningkatkan pembangunan manusia di Kabupaten Musi Banyuasin.

**RENCANA KERJA PEMERINTAH DAERAH (RKPD)
KABUPATEN MUSI BANYUASIN TAHUN ANGGARAN 2022**

Gambar 2.5
Perkembangan Indeks Pembangunan Manusia
Muba dan Sumsel Periode 2012-2020



Sumber : BPS, Musi Banyuasin Dalam Angka, 2021

Tabel 2.14
Indeks Pembangunan Manusia Menurut Kabupaten/Kota
di Provinsi Sumatera Selatan Tahun 2019-2020

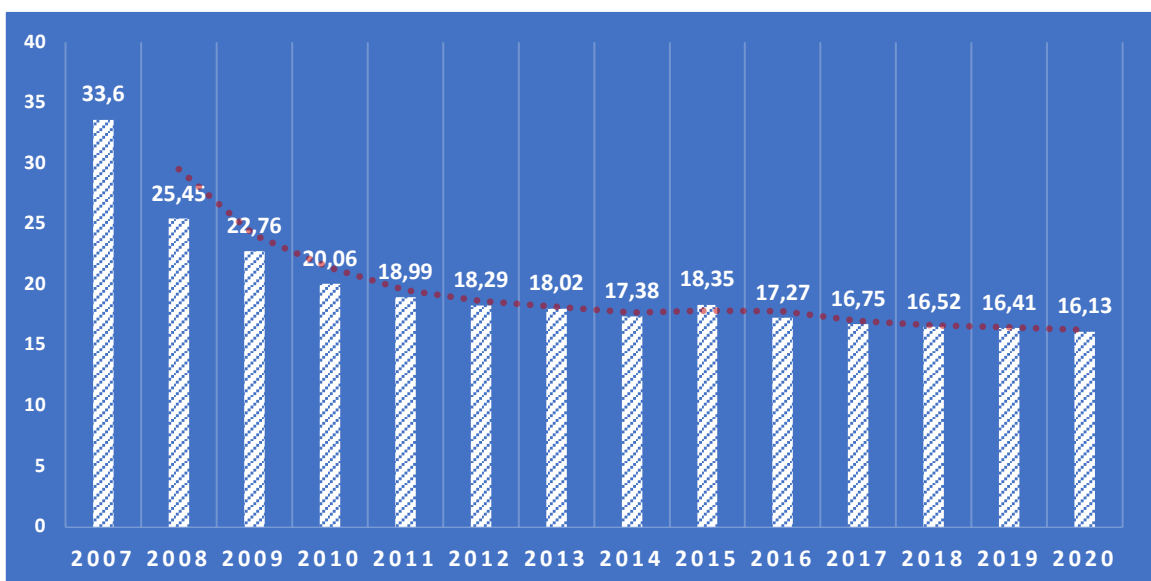
No	Kabupaten/Kota	Capaian IPM		Selisih 2019-2020
		2019	2020	
1	Palembang	78,44	78,33	-0,11
2	Lubuk Linggau	74,81	74,78	-0,03
3	Prabumulih	74,40	74,55	0,15
4	Ogan Komering Ulu	69,45	69,32	-0,13
5	Ogan Komering Ulu Timur	69,34	69,28	-0,06
6	Muara Enim	68,88	68,74	-0,14
7	Pagar Alam	68,44	68,31	-0,13
8	Musi Banyuasin	67,83	67,69	-0,14
9	Lahat	67,62	67,44	-0,18
10	Ogan Ilir	67,22	67,06	-0,16
11	Ogan Komering Ilir	66,96	66,82	-0,14
12	Musi Rawas	66,92	66,79	-0,13
13	Banyuasin	66,9	66,74	-0,16
14	Ogan Komering Ulu Selatan	65,43	65,30	-0,13
15	Empat Lawang	65,1	65,25	0,15
16	PALI	64,33	64,70	0,37
17	Musi Rawas Utara	64,32	64,49	0,17
Sumatera Selatan		70,02	70,01	-0,01

Sumber : BPS, Musi Banyuasin Dalam Angka, 2021

2.1.2.4 Angka Kemiskinan

Selama kurun waktu 13 tahun terakhir (tahun 2007-2020) tingkat kemiskinan di Kabupaten Musi Banyuasin terus menunjukkan tren yang menurun, kecuali pada tahun 2015 meningkat menjadi 18,35% dibandingkan tahun 2014 sebesar 17,38%. Tahun 2007 tingkat kemiskinan masih sebesar 33,60% lalu mampu diturunkan menjadi 16,13% pada tahun 2020 atau turun sebesar 17,47%. Walaupun tingkat kemiskinan dapat terus ditekan, tetapi penurunannya sangat lambat. Dalam kurun waktu 5 tahun terakhir (2016-2020) tingkat kemiskinan hanya dapat diturunkan 1,14%. Hal ini menunjukkan belum maksimalnya upaya untuk menurunkan proporsi penduduk miskin di Kabupaten Musi Banyuasin.

Gambar 2.6
Persentase Penduduk Miskin Kabupaten Musi Banyuasin
Tahun 2007 – 2020



Sumber : BPS, Susenas 2020.

**RENCANA KERJA PEMERINTAH DAERAH (RKPD)
KABUPATEN MUSI BANYUASIN TAHUN ANGGARAN 2022**

Dibandingkan dengan kabupaten/kota lainnya di Provinsi Sumatera Selatan, tingkat kemiskinan di Kabupaten Musi Banyuasin masih cukup tinggi. Tahun 2017 tingkat kemiskinan Kabupaten Musi Banyuasin (16,75%) menempati urutan ke-3 tertinggi setelah Kabupaten Muratara (19,49%) dan Kabupaten Lahat (16,81%), sedangkan pada tahun 2018 hingga tahun 2020 menjadi urutan ke-2 tertinggi (16,52%; 16,41%; 16,13%) setelah Kabupaten Muratara (19,12%; 19,12%; 19,47%).

Tabel 2.15
Persentase Penduduk Miskin menurut Kabupaten/Kota di Sumatera Selatan Tahun 2013-2020

No.	Kabupaten/Kota	Penduduk Miskin (%)							
		2013	2014	2015	2016	2017	2018	2019	2020
1	Ogan Komering Ulu	12,31	11,96	13,22	13,29	12,95	12,61	12,77	12,75
2	Ogan Komering Ilir	15,82	15,30	17,08	16,03	15,75	15,28	15,01	14,73
3	Muara Enim	14,26	13,76	14,54	13,56	13,19	12,56	12,41	12,32
4	Lahat	18,61	18,02	18,02	17,11	16,81	16,15	15,92	15,95
5	Musi Rawas	17,85	17,28	15,13	14,3	14,24	13,76	13,37	13,5
6	Musi Banyuasin	18,02	17,38	18,35	17,27	16,75	16,52	16,41	16,13
7	Banyuasin	12,28	11,88	12,54	11,72	11,47	11,32	11,32	11,17
8	Oku Selatan	11,57	11,21	11,58	10,95	10,98	10,64	10,53	10,85
9	Oku Timur	10,28	10,13	11,24	11,29	11	10,57	10,43	10,43
10	Ogan Ilir	13,86	13,38	14,43	13,8	13,58	13,19	13,31	13,36
11	Empat Lawang	13,10	12,89	13,33	12,54	12,44	12,25	12,3	12,63
12	Pali				14,26	14,53	13,81	13,47	12,62
13	Musi Rawas Utara				20	19,49	19,12	19,12	19,47

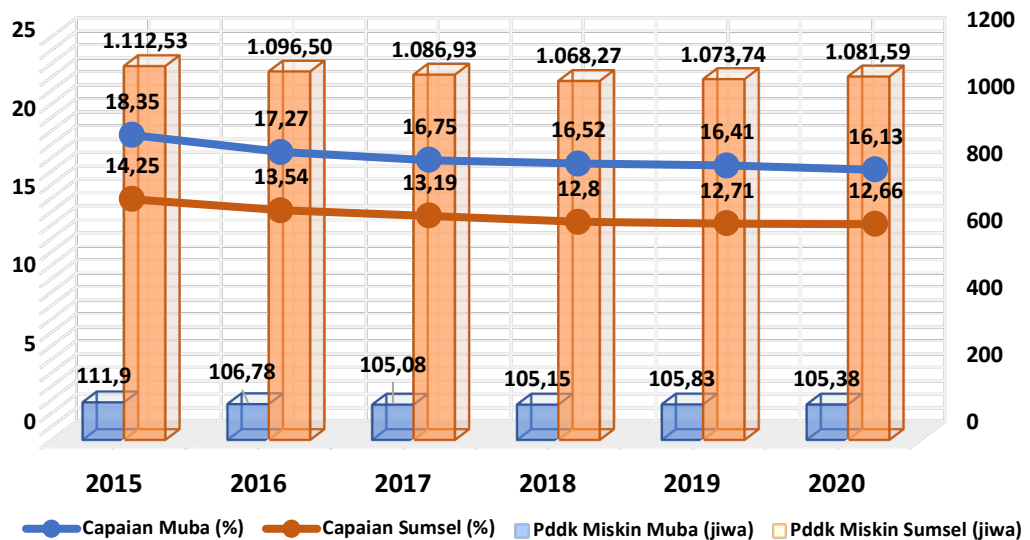
**RENCANA KERJA PEMERINTAH DAERAH (RKPD)
KABUPATEN MUSI BANYUASIN TAHUN ANGGARAN 2022**

No.	Kabupaten/Kota	Penduduk Miskin (%)							
		2013	2014	2015	2016	2017	2018	2019	2020
14	Palembang	13,36	12,93	12,85	12,04	11,4	10,95	10,9	10,89
15	Prabumulih	11,23	10,86	12,12	11,44	11,42	11,39	11,61	11,59
16	Pagar Alam	9,00	8,90	9,64	9,19	8,89	8,77	8,90	9,07
17	Lubuk Linggau	14,37	13,90	15,16	13,99	13,12	13,02	12,95	12,71

Sumber : BPS, Muba Dalam Angka, 2020. Diolah

Tingkat kemiskinan di Kabupaten Musi Banyuasin juga selalu lebih tinggi dari Provinsi Sumatera Selatan. Pada tahun 2018 hingga tahun 2020 tingkat kemiskinan Kabupaten Musi Banyuasin sebesar 16,52%; 16,41% dan 16,13% diatas Provinsi Sumatera Selatan yang sebesar 12,80%; 12,71% dan 12,66%.

Gambar 2.7
Persentase Penduduk Miskin Muba dan Sumsel
Tahun 2015-2020



Sumber : BPS, Muba Dalam Angka, 2020. Diolah

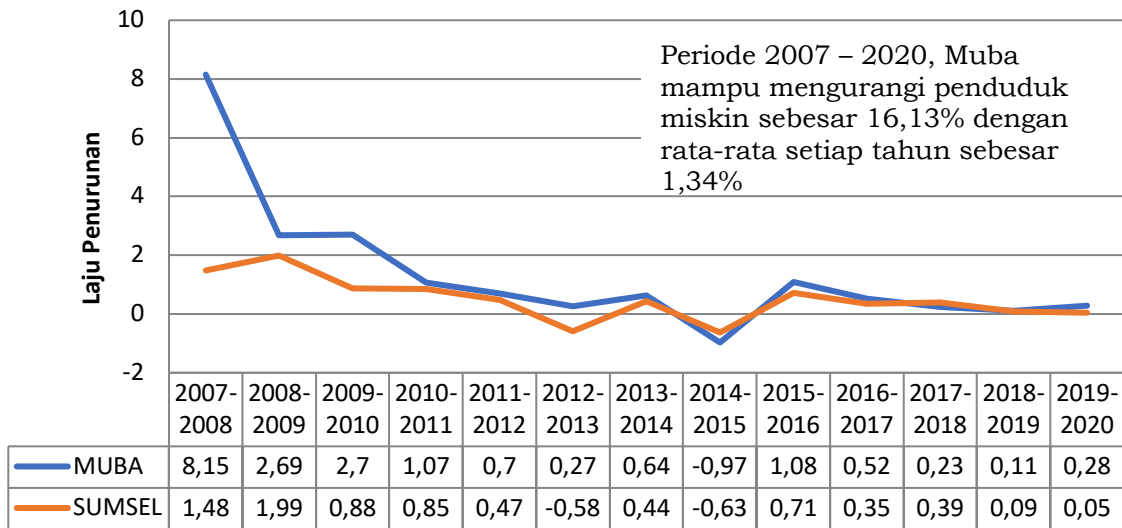
RENCANA KERJA PEMERINTAH DAERAH (RKPD) KABUPATEN MUSI BANYUASIN TAHUN ANGGARAN 2022

Berdasarkan Basis Data Terpadu (BDT) BNBA Kabupaten Musi Banyuasin didapat informasi bahwa jumlah rumah tangga miskin dan rentan miskin di Kabupaten Musi Banyuasin yang memiliki asset kepemilikan lahan sebesar 80,68% atau sebanyak 44.170 rumah tangga. Dengan kepemilikan lahan penduduk miskin di Kabupaten Musi Banyuasin harapannya dapat lebih mempermudah pemerintah dalam melakukan intervensi program agar bias keluar dari kemiskinan asalkan program tersebut sesuai dengan karakter dan akar permasalahan penduduk miskin tersebut.

Penduduk miskin di Kabupaten Musi Banyuasin yang bekerja sebanyak 63% dan yang tidak bekerja sebanyak 37%. Sebagian besar mata pencaharian penduduk miskin di Kabupaten Musi Banyuasin lebih didominasi oleh sektor pertanian, tepatnya di perkebunan dan pertanian tanaman padi dan palawija yang dilakukan secara konvensional sehingga hasil yang didapatkan tentunya belum mampu mendorong penduduk miskin keluar dari kemiskinan. Dari 14 kecamatan yang ada di Kabupaten Musi Banyuasin, 3 kecamatan yang masuk kategori kantong kemiskinan yaitu Kecamatan Lais (jumlah penduduk miskin terbanyak), Sekayu dan Bayung Lencir. Rumah tangga miskin yang ada di 3 kecamatan ini pada umumnya memiliki lahan.

**RENCANA KERJA PEMERINTAH DAERAH (RKPD)
KABUPATEN MUSI BANYUASIN TAHUN ANGGARAN 2022**

**Gambar 2.8
Laju Penurunan Persentase Penduduk Miskin Muba dan Sumsel
Tahun 2007 – 2020**



Sumber : BPS, Muba Dalam Angka, 2020.

Namun demikian, upaya penurunan tingkat kemiskinan yang dilakukan selama ini menunjukkan bahwa akselerasi atau laju penurunan penduduk miskin di Kabupaten Musi Banyuasin selama periode 2007-2019 lebih cepat (1,43% per tahun) dari Provinsi Sumatera Selatan (0,54% per tahun).

Upaya penurunan tingkat kemiskinan memang menghadapi kendala yang tidak ringan. Kenaikan harga bahan pokok sedangkan disisi lain merosotnya harga komoditas utama Kabupaten Musi Banyuasin seperti karet dan sawit, dimana sebagian besar masyarakat menggantungkan pendapatannya dari komoditas tersebut sehingga menurunkan daya beli masyarakat.

Disamping itu juga disebabkan meningkatnya garis kemiskinan dan tingginya garis kemiskinan di Kabupaten Musi Banyuasin dibandingkan kabupaten lain di Provinsi Sumatera Selatan.

Permasalahan yang selama ini terjadi pada penduduk miskin dan dibawah garis kemiskinan di Kabupaten Musi Banyuasin pada umumnya adalah tidak memiliki faktor produksi sendiri, seperti tanah yang cukup, modal, ataupun ketrampilan. Faktor produksi yang dimiliki umumnya sedikit sehingga kemampuan untuk memperoleh pendapatan menjadi sangat terbatas bagi penduduk miskin yang tinggal di daerah perdesaan dan tidak mempunyai tanah garapan, atau walaupun ada, relatif kecil sekali. Sehingga mendorong mereka untuk menjadi buruh tani/perkebunan atau pekerja kasar di luar pertanian/perkebunan.

Namun, karena bekerja di pertanian/perkebunan berdasarkan musiman, kesinambungan pekerjaan mereka menjadi kurang terjamin, Banyak di antara mereka lalu menjadi pekerja bebas (*self employed*) yang berusaha apa saja. Akibatnya, di dalam situasi penawaran tenaga kerja yang besar saat ini membuat tingkat upah mereka menjadi rendah sehingga mengurung mereka selalu hidup di bawah garis kemiskinan.

Hal ini mengakibatkan pendapatan yang diperoleh tidak cukup untuk memperoleh tanah garapan ataupun modal usaha.

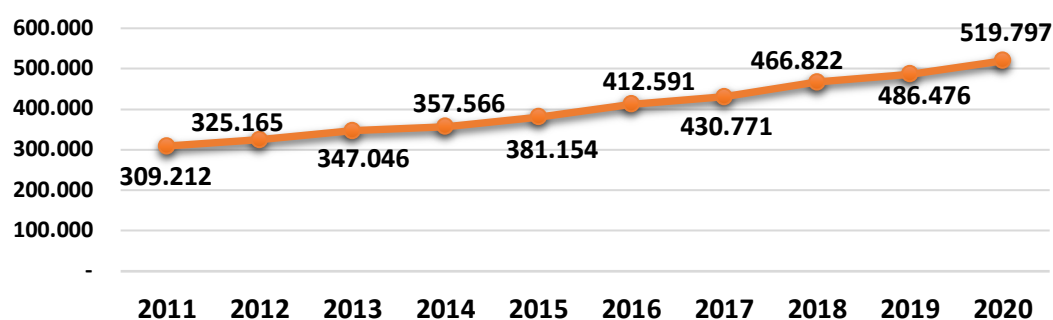
Sementara itu, mereka juga tidak memiliki syarat untuk terpenuhinya kredit perbankan, seperti jaminan kredit dan lain-lain. Hal-hal seperti itulah yang mengakibatkan mereka berpaling ke lintah darat. Permasalahan selanjutnya adalah tingkat pendidikan golongan miskin umumnya rendah, tidak sampai tamat sekolah dasar. Waktu mereka umumnya habis tersita untuk mencari nafkah sehingga tidak ada lagi waktu untuk belajar. Demikian juga dengan anak-anak mereka, tidak dapat menyelesaikan sekolah mereka karena harus membantu orangtua mereka mencari nafkah tambahan sehingga mengakibatkan banyak penduduk miskin tidak mempunyai ketrampilan atau skills dan pendidikan.

Adapun strategi yang akan dilaksanakan dalam upaya penurunan angka kemiskinan adalah dengan mengurangi beban pengeluaran masyarakat miskin dan perbaikan akses terhadap pelayanan dasar, meningkatkan pendapatan masyarakat miskin yang rentan dengan akses permodalan, meningkatkan kualitas produk dan akses pemasaran, mengembangkan keterampilan layanan usaha, serta mengembangkan kewirausahaan, kemitraan, dan

RENCANA KERJA PEMERINTAH DAERAH (RKPD) KABUPATEN MUSI BANYUASIN TAHUN ANGGARAN 2022

keperantaraan. Hal yang tak kalah pentingnya adalah dengan melakukan perbaikan Data Terpadu Kesejahteraan Sosial (DTKS) yang berisi data kesejahteraan sosial dengan berbagai macam kriteria pada masing-masing individu dan rumah tangga yang menjadi dasar perencanaan pembangunan agar program pemerintah tepat sasaran dan dapat menurunkan angka kemiskinan. Upaya ini diharapkan dapat menurunkan angka kemiskinan di Kabupaten Musi Banyuasin secara signifikan.

Gambar 2.9
Garis Kemiskinan Kabupaten Musi Banyuasin Periode 2011-2020



Sumber : BPS, 2021.

Tabel 2.16
Garis Kemiskinan berdasarkan Kabupaten/Kota
Tahun 2016-2020

No	Kabupaten/Kota	GK (Rupiah/Kapita/Bulan)				
		2016	2017	2018	2019	2020
1	Ogan Komering Ulu	365.341	380.254	415.785	428.200	457.452
2	Ogan Komering Ilir	295.852	310.341	333.505	347.121	375.837
3	Muara Enim	316.729	331.554	353.012	367.761	390.342
4	Lahat	369.359	385.525	419.658	428.309	457.569
5	Musi Rawas	377.135	392.740	427.595	437.854	467.766
6	Musi Banyuasin	412.591	430.771	466.822	486.476	519.797
7	Banyuasin	337.391	353.914	381.437	397.496	429.816

**RENCANA KERJA PEMERINTAH DAERAH (RKPD)
KABUPATEN MUSI BANYUASIN TAHUN ANGGARAN 2022**

No	Kabupaten/Kota	GK (Rupiah/Kapita/Bulan)				
		2016	2017	2018	2019	2020
8	Oku Selatan	273.594	286.157	310.717	319.333	341.148
9	Oku Timur	274.608	285.970	312.340	321.629	343.601
10	Ogan Ilir	367.067	386.740	416.098	433.616	469.746
11	Empat Lawang	269.211	280.350	306.546	315.699	341.007
12	Pali	330.907	346.448	377.160	388.208	412.236
13	Musi Rawas Utara	401.205	417.805	456.844	470.485	504.598
14	Palembang	456.225	480.735	510.994	521.489	548.563
15	Prabumulih	466.459	493.871	530.748	541.648	569.769
16	Pagar Alam	289.493	299.982	324.025	328.745	342.738
17	Lubuk Linggau	417.192	435.956	470.897	477.756	495.213

Sumber : BPS, Sumatera Selatan Dalam Angka, 2020

2.1.2.5 Indeks Gini

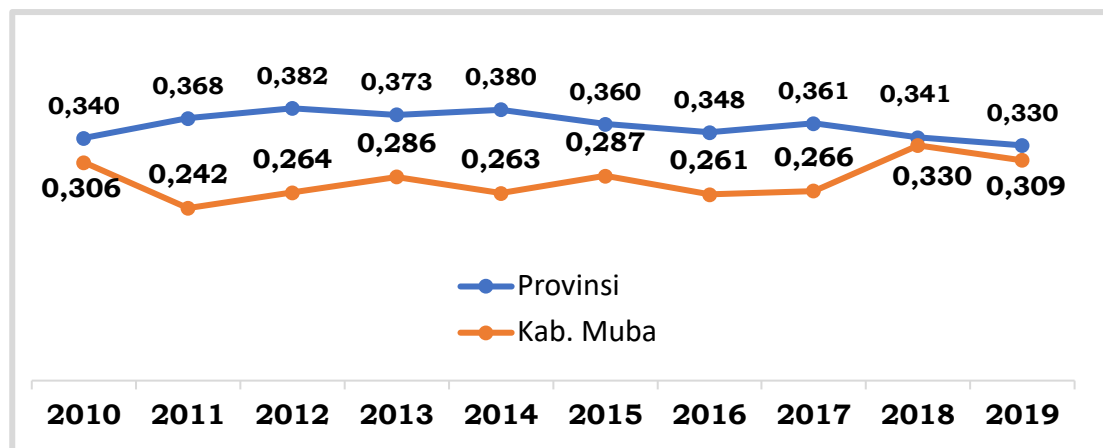
Indeks Gini (*Gini Ratio*) adalah salah satu parameter yang digunakan untuk mengukur tingkat ketimpangan pendapatan antar penduduk. Indeks Gini menunjukkan pemerataan yang sempurna tingkat pemerataan pendapatan atau semakin tinggi pula tingkat ketimpangan pengeluaran antar kelompok penduduk berdasarkan golongan pengeluaran. Jadi Indeks Gini bernilai 0 (nol) artinya terjadi pemerataan sempurna, sementara Indeks Gini bernilai 1 (satu) berarti ketimpangan sempurna.

Berdasarkan data BPS, bahwa indeks gini di Kabupaten Musi Banyuasin periode Tahun 2011-2019 cenderung fluktuatif. Secara umum selama periode tersebut ketimpangan pendapatan antar penduduk di Kabupaten Musi

RENCANA KERJA PEMERINTAH DAERAH (RKPD) KABUPATEN MUSI BANYUASIN TAHUN ANGGARAN 2022

Banyuasin cenderung meningkat. Beberapa penyebab meningkatnya ketimpangan pendapatan di Kabupaten Musi Banyuasin, antara lain distribusi pengeluaran penduduk kaya semakin meningkat dibandingkan penduduk miskin, perbedaan kesempatan dalam memperoleh pekerjaan, pendapatan pekerja informal yang sangat rendah dibandingkan pekerja formal, harga komoditas yang fluktuatif seperti karet dan sawit, perbedaan kesempatan mengakses pendidikan dan kesehatan serta pengaruh krisis global.

Gambar 2.10
Perkembangan Indeks Gini Kabupaten Musi Banyuasin dan Provinsi Sumatera Selatan Tahun 2010-2019



Sumber : BPS, Muba Dalam Angka, 2020

Apabila dibandingkan dengan Provinsi Sumatera Selatan, indeks gini Kabupaten Musi Banyuasin lebih baik pada periode 2014-2018 atau dengan kata lain bahwa tingkat ketimpangan di Kabupaten Musi Banyuasin lebih rendah dibandingkan dengan Provinsi Sumatera Selatan. Pada tahun 2019, tingkat

ketimpangan Kabupaten Musi Banyuasin adalah 0,309 menurun dari tahun sebelumnya yaitu 0,33.

Namun demikian ketimpangan ini harus terus dikurangi dengan meningkatkan pemerataan akses masyarakat terhadap hasil-hasil pembangunan.

2.1.3. Aspek Pelayanan Umum

Pelayanan publik merupakan segala bentuk jasa pelayanan, baik dalam bentuk barang publik maupun jasa publik yang menjadi tanggung jawab pemerintah daerah kabupaten dalam upaya pemenuhan kebutuhan masyarakat sesuai dengan ketentuan perundang-undangan. Secara umum terdapat 36 bidang urusan yang menjadi kewenangan Pemerintah, yang dibagi berdasarkan urusan wajib, pilihan dan urusan pemerintahan fungsi penunjang. Namun tidak semua bidang urusan berhubungan langsung dengan pelayanan umum terhadap publik. Berikut ini urusan wajib yang memberikan kontribusi terbesar dalam mengukur pelayanan terhadap publik.

2.1.3.1 Pendidikan

Dalam Pembukaan UUD 1945, Salah satu tujuan berbangsa dan bernegara adalah “mencerdaskan kehidupan bangsa” yang itu hanya bisa dicapai melalui Pendidikan. Sehingga Pendidikan merupakan hak dasar setiap penduduk dan pemenuhan atas hak ini menjadi kewajiban pemerintah,

RENCANA KERJA PEMERINTAH DAERAH (RKPD) KABUPATEN MUSI BANYUASIN TAHUN ANGGARAN 2022

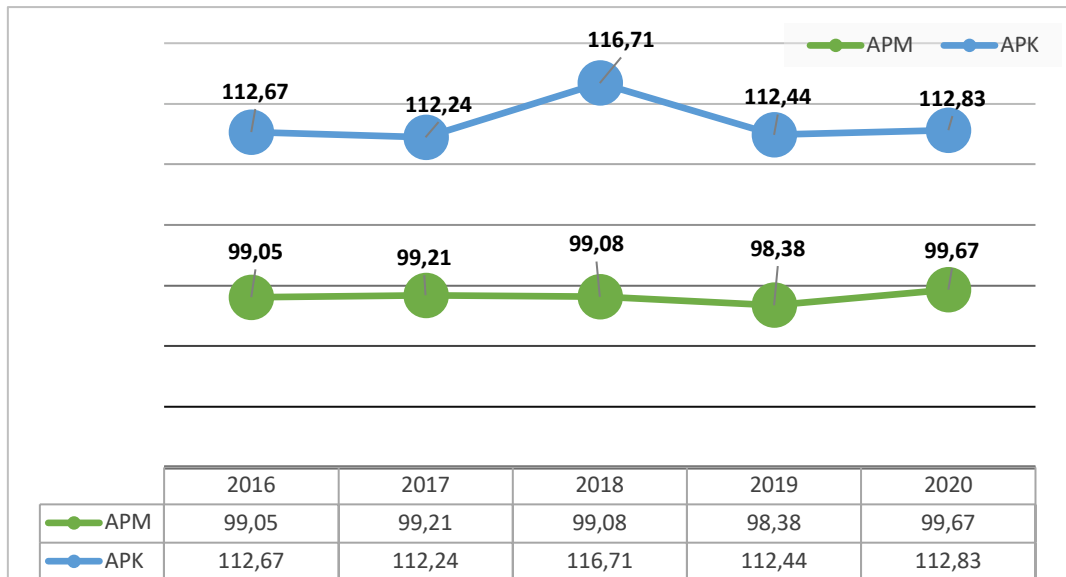
Pendidikan merupakan salah satu gerbang penting untuk meningkatkan kesejahteraan masyarakat. Pendidikan membuka peluang individu maupun masyarakat untuk mengembangkan diri dan mewujudkannya. Layanan pendidikan dasar yang dilaksanakan meliputi pendidikan dasar dan pendidikan menengah, yang dicerminkan dalam program pemerintah.

Angka Partisipasi Kasar (APK) menunjukkan tingkat partisipasi penduduk secara umum di suatu tingkat pendidikan. APK merupakan indikator yang paling sederhana untuk mengukur daya serap penduduk usia sekolah di masing-masing jenjang pendidikan.

Untuk melihat angka partisipasi murni (APM) dan angka partisipasi kasar (APK) menurut jenjang pendidikan di Kabupaten Musi Banyuasin tahun 2016-2020 dapat dilihat pada grafik berikut ini:

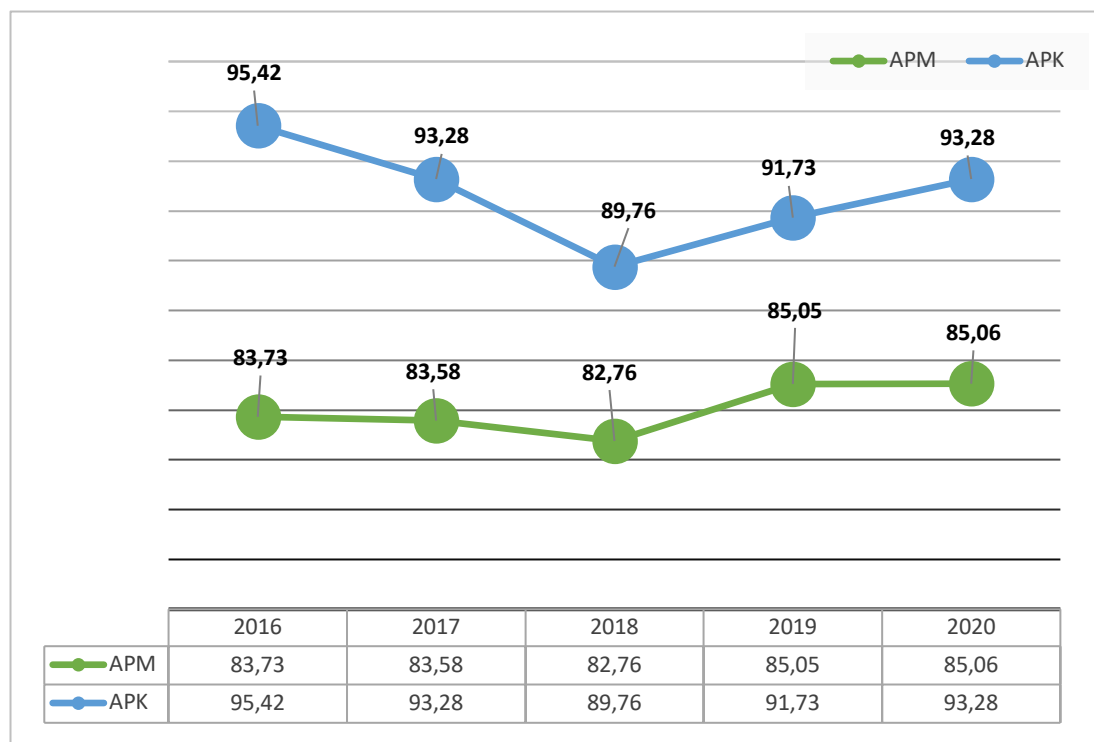
**RENCANA KERJA PEMERINTAH DAERAH (RKPD)
KABUPATEN MUSI BANYUASIN TAHUN ANGGARAN 2022**

Gambar 2.11
Angka Partisipasi Murni (APM) dan Angka Partisipasi Kasar (APK)
Menurut Jenjang Pendidikan SD/MI Kab.Muba Tahun 2016-2020



Sumber : BPS, Muba Dalam Angka, 2017-2021

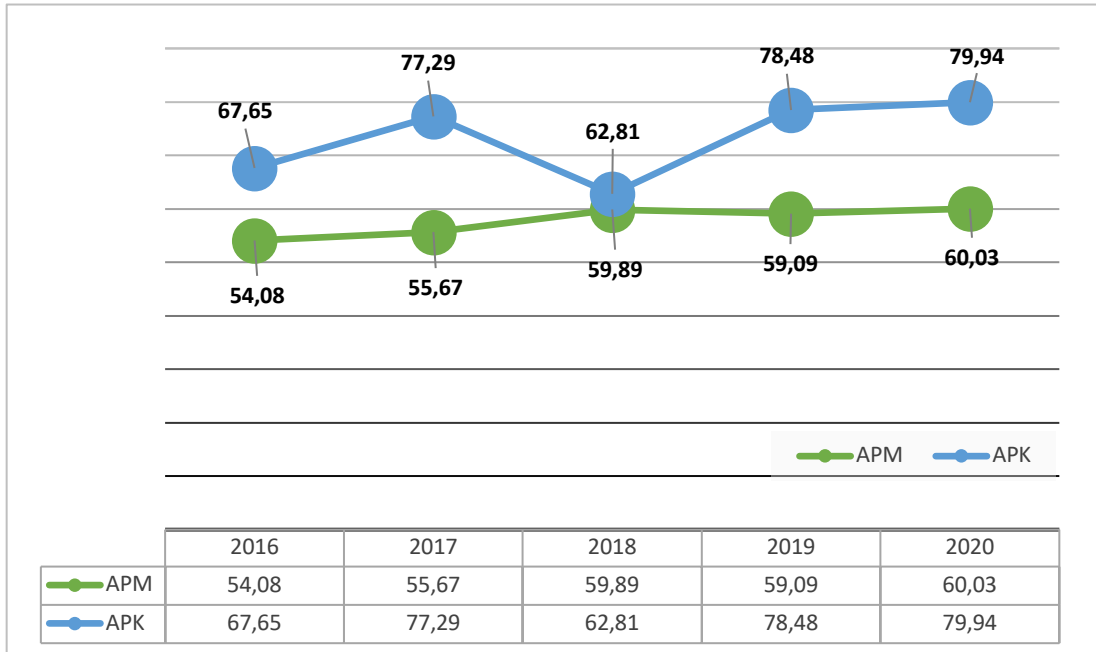
Gambar 2.12
Angka Partisipasi Murni (APM) dan Angka Partisipasi Kasar (APK)
Menurut Jenjang Pendidikan SMP/MTs Kab.Muba
Tahun 2016-2020



Sumber : BPS, Muba Dalam Angka, 2017-2021

**RENCANA KERJA PEMERINTAH DAERAH (RKPD)
KABUPATEN MUSI BANYUASIN TAHUN ANGGARAN 2022**

Gambar 2.13
Angka Partisipasi Murni (APM) dan Angka Partisipasi Kasar (APK)
Menurut Jenjang Pendidikan SMA/SMK/MA Kab.Muba
Tahun 2016-2020



Sumber : BPS, Muba Dalam Angka, 2017-2021

Tabel 2.17
Jumlah Sekolah dan Murid berdasarkan Jenjang Pendidikan
di Kab. Muba Tahun 2016-2020

Jenjang Pendidikan	Jumlah Sekolah (unit)					Jumlah Murid (jiwa)				
	2016	2017	2018	2019	2020	2016	2017	2018	2019	2020
TK/RA	N/A	N/A	196	224	224	N/A	N/A	8.632	10.084	10.533
SD/MI	483	492	500	502	488	86.627	91.082	89.764	88.589	89.518
SLTP/MTs	172	190	191	195	188	32.283	33.062	34.220	34.725	34.609
SMU/SMK/MA	86	99	99	101	100	20.808	20.808	25.308	26.848	28.084

Sumber : BPS, Muba Dalam Angka, 2017-2021

Pada tahun 2020 jumlah sekolah yang ada di Kabupaten Musi Banyuasin secara umum jumlahnya cukup memadai dengan TK/RA sebanyak 224 unit, SD/MI sebanyak 488 unit, SLTP/MTs sebanyak 188 unit, SMU/SMK/MA sebanyak 100

**RENCANA KERJA PEMERINTAH DAERAH (RKPD)
KABUPATEN MUSI BANYUASIN TAHUN ANGGARAN 2022**

unit, Poltek Sekayu sebanyak 1 unit dengan 3 program, AKPER sebanyak 1 unit dan Sekolah Tinggi Swasta sebanyak tiga unit dengan lima Program. Sementara jumlah murid tahun 2020 untuk tingkat TK/RA sebanyak 10.533 unit, SD/MI sebanyak 89.518 orang, SLTP/MTs sebanyak 34.609 orang, dan SMU/SMK/MA sebanyak 28.084 orang.

Tabel 2.18
Capaian Kinerja Urusan Pendidikan
Kab. Musi Banyuasin Tahun 2016- 2020

No	Indikator	Tahun				
		2016	2017	2018	2019	2020
1	Persentase terlayannya pendidikan anak usia dini 0-6 tahun	-	79,58	70,33	72,95	55,38
2	APK SD	-	104,31	108,72	108,29	115,72
3	APK SMP	-	109,18	109,70	108,30	97,17
4	APM SD	-	100	100	100	115,72
5	APM SMP	-	100	100	100	100
6	Jumlah Kelompok Belajar Paket C	-	20	19	18	N/A
7	Jumlah Kelompok belajar non formal	-	25	24	23	N/A
8	Persentase guru bersertifikasi	-	75,00	83,62	90,32	N/A

Sumber: Dinas Pendidikan dan Kebudayaan Kab. Muba, 2021

**RENCANA KERJA PEMERINTAH DAERAH (RKPD)
KABUPATEN MUSI BANYUASIN TAHUN ANGGARAN 2022**

Capaian Standar Pelayanan Minimal Urusan Pendidikan

**Tabel 2.18a
Realisasi SPM Urusan Pendidikan**

NO	INDIKATOR KINERJA / JENIS LAYANAN SPM	INDIKATOR PENCAPAIAN / OUTPUT			TOTAL PENCAPAIAN
1	2	3			4
A.	KABUPATEN MUSI BANYUASIN				60,13
1	Pendidikan Dasar	Jumlah Warga Negara Usia 7-15 Tahun yang Berpartisipasi Dalam Pendidikan Dasar (SD/MSMP/MTs)			88,18
	*Jumlah yang harus dilayani	*Jumlah total yang harus dilayani	*Jumlah total yang terlayani	*Yang belum terlayani	
		174.419	127.261	47.158	
		Jumlah Mutu Barang / Jasa yang dibutuhkan	Jumlah Mutu Barang / Jasa yang tersedia	Jumlah mutu barang / Jasa yang belum tersedia	Persentase Capaian Mutu 100%
		(1)	(2)	(3)	(4)
1	Buku Teks Pelajaran	10.372	9.610	762	92,65
2	Perlengkapan Belajar	10.372	9.610	762	92,65
3	Kualitas Tenaga Kependidikan (Kepala Sekolah) yang berkualifikasi S1/D-IV	707	384	323	54,31
4	Kualitas Tenaga Kependidikan (tenaga admin/tenaga lab/admin) yang berkualifikasi SMA/ sederajat	1.801	1.660	141	92,17
5	Jumlah rombongan belajar di satuan pendidikan	5.684	5.358	326	94,26
6	Satuan pendidikan yang berakreditasi minimal c	707	670	37	94,77
7	Penyediaan biaya Personil Peserta Didik	10.372	10.372	-	100,00
8	Kualitas pendidik yang berkualifikasi S1/D-IV	7.734	6.545	1.189	84,63
2	Pendidikan Kesejahteraan	Jumlah Warga Negara Usia 7-18 Tahun yang Belum Menyelesaikan Pendidikan Dasar dan atau Menengah yang Berpartisipasi dalam Pendidikan Kesetaraan			55,51
	*Jumlah yang harus dilayani	*Jumlah total yang harus dilayani	*Jumlah total yang terlayani	*Yang belum terlayani	
		2.513	2.489	24	
		Jumlah Mutu Barang / Jasa yang dibutuhkan	Jumlah Mutu Barang / Jasa yang tersedia	Jumlah mutu barang / Jasa yang belum tersedia	Persentase Capaian Mutu 100%
		(1)	(2)	(3)	(4)
1	Modul Belajar	16.135	11.531	4.604	71,47
2	Perlengkapan Belajar	2.391	2.391	-	100,00
3	Jumlah rombongan belajar di PKBM	78	75	3	96,15
4	Penyediaan biaya Personil Peserta Didik	-	-	-	-
5	Kualitas pendidik yang berkualifikasi S1/D-IV	183	31	152	16,94
6	Kualitas Tenaga Kependidikan (Kepala Sekolah) yang berkualifikasi S1/D-IV	14	6	8	42,86
7	Kualitas Tenaga Kependidikan (tenaga admin/tenaga lab/admin) yang berkualifikasi SMA/ sederajat	6	5	1	83,33
8	PKBM Terakreditasi minimal C	18	6	12	33,33
3	Pendidikan Anak Usia Dini	Jumlah Warga Negara Usia 5-6 Tahun yang Berpartisipasi Dalam Pendidikan PAUD			36,71
	*Jumlah yang harus dilayani	*Jumlah total yang harus dilayani	*Jumlah total yang terlayani	*Yang belum terlayani	
		22.116	9.148	12.968	
		Jumlah Mutu Barang / Jasa yang dibutuhkan	Jumlah Mutu Barang / Jasa yang tersedia	Jumlah mutu barang / Jasa yang belum tersedia	Persentase Capaian Mutu 100%
		(1)	(2)	(3)	(4)
1	Buku Gambar	9.148	1.208	7.940	13,21
2	Alat Mewarnai	9.148	1.208	7.940	13,21
3	Satuan pendidikan yang berakreditasi minimal c	476	115	361	24,16
4	Penyediaan biaya Personil Peserta Didik	-	-	-	-
5	Kualitas Tenaga Kependidikan (Kepala Sekolah) yang berkualifikasi S1/D-IV	204	145	59	71,08
6	Kualitas pendidik yang berkualifikasi S1/D-IV	715	406	309	56,78
7	Jumlah rombongan belajar di PKBM	1.528	1.200	328	78,53

Sumber: Laporan SPM Kabupaten Musi Banyuasin Tahun 2020, diolah.

Capaian Standar Pelayanan Minimal (SPM) Dinas Pendidikan dan Kebudayaan Kabupaten Musi Banyuasin tahun anggaran 2020 sebesar 60,13% dimana rencana yang ditargetkan sebesar 70,30% ternyata terealisasi sebesar 85,53%. Meningkatkan capaian indikator tersebut ada beberapa kebijakan/Program/kegiatan yang telah dilaksanakan antara lain :

**RENCANA KERJA PEMERINTAH DAERAH (RKPD)
KABUPATEN MUSI BANYUASIN TAHUN ANGGARAN 2022**

1. Pembangunan gedung sekolah sebanyak 11 Sekolah dengan dana sebesar Rp. 1.090.345.000,-
2. Rehabilitasi sedang/berat bangunan sekolah sebanyak 13 Sekolah dengan dana sebesar Rp. 789.226.000,-
3. Rehabilitasi sedang/berat bangunan sekolah sebanyak 270 sekolah dengan dana sebesar Rp. 29.538.445.500,-
4. Rehabilitasi sedang/berat ruang kelas sekolah sebanyak 46 sekolah dengan dana sebesar Rp. 11.174.400.000,-
5. Rehabilitasi sedang/berat laboratorium & ruang praktikum sekolah sebanyak 7 sekolah dengan dana sebesar Rp. 1.147.700.000,-
6. Penambahan ruang kelas baru SMP/MTs/SMPLB sebanyak 33 sekolah dengan dana sebesar Rp. 5.852.460.000,-
7. Pengadaan buku-buku dan alat tulis siswa sebanyak 4.200 siswa SD/MI dan 2.800 siswa SMP/MTs dengan dana sebesar Rp. 8.278.000.000,-
8. Pengadaan alat praktik dan peraga siswa sebanyak 200 Unit dengan dana sebesar Rp. 31.188.895.000,-
9. Pengadaan Mebeluer Sekolah sebanyak 5.750 Set dengan dana sebesar Rp. 8.067.370.000,-.

**RENCANA KERJA PEMERINTAH DAERAH (RKPD)
KABUPATEN MUSI BANYUASIN TAHUN ANGGARAN 2022**

Alokasi Anggaran pada Perangkat Daerah Dinas Pendidikan dan Kebudayaan Kabupaten Musi Banyuasin Tahun Anggaran 2020 adalah sebagai berikut :

1. Belanja Tidak Langsung : Rp. 423.824.909.367,00
 2. Belanja Langsung : Rp. 386.449.385.500,00
- Jumlah : Rp. 810.274.294.867,00**

Dukungan personil yang terlibat dalam proses penerapan dan pencapaian SPM pada Perangkat Daerah Dinas Pendidikan dan Kebudayaan Kabupaten Musi Banyuasin yaitu sebanyak 66 (enam puluh enam) orang Pegawai Aparatur Sipil Negara (ASN) yang dibantu juga oleh tenaga kontrak.

Berikut komposisi Pegawai Aparatur Sipil Negara (ASN) pada Dinas Pendidikan dan Kebudayaan Kabupaten Musi Banyuasin berdasarkan pangkat / golongan dan Jenjang Pendidikan.

**Tabel : 2.18.b
Komposisi ASN pada (Dinas Pendidikan Kab. Muba)**

Komposisi berdasarkan Pangkat dan Golongan		Komposisi berdasarkan Kualifikasi Pendidikan	
Jenis Pangkat / Golongan	Jumlah	Jenjang Pendidikan	Jumlah
1. Golongan IV/d	1 Orang	Strata 2 (S2)	1 Orang
2. Golongan IV/b	1 Orang	Strata 2 (S2)	1 Orang
3. Golongan IV/a	6 Orang	Strata 2 (S2)	6 Orang
4. Golongan III/d	17 Orang	Strata 2 (S2) & Strata 1 (S1)	9 Orang & 8 Orang
5. Golongan III/c	10 Orang	Strata 2 (S2) & Strata 1 (S1)	4 Orang & 6 Orang
6. Golongan III/b	20 Orang	Strata 2 (S2), Strata 1 (S1) & SLTA	4 Orang, 15 Orang, & 1 Orang

**RENCANA KERJA PEMERINTAH DAERAH (RKPD)
KABUPATEN MUSI BANYUASIN TAHUN ANGGARAN 2022**

Komposisi berdasarkan Pangkat dan Golongan		Komposisi berdasarkan Kualifikasi Pendidikan	
Jenis Pangkat / Golongan	Jumlah	Jenjang Pendidikan	Jumlah
7. Golongan III/a	7 Orang	Strata 2 (S2) & Strata 1 (S1)	1 Orang & 6 Orang
8. Golongan II/d	1 Orang	SLTA	1 Orang
9. Golongan II/c	1 Orang	SLTA	1 Orang
10. Golongan II/b	2 Orang	Strata 1 (S1) & SLTA	1 Orang & 1 Orang
TOTAL	66 Orang		

Sumber: Laporan SPM Kabupaten Musi Banyuasin Tahun 2020, diolah.

2.1.3.2 Kesehatan

Status kesehatan penduduk dipengaruhi oleh banyak faktor dan diantaranya adalah layanan kesehatan. Efektifitas layanan kesehatan secara makro ditentukan, antara lain:

- Aksesibilitas sarana kesehatan, seperti: rumah sakit, puskesmas dan balai pengobatan;
- Aksesibilitas tenaga pemberi layanan, seperti: dokter, perawat, bidan dan apoteker; dan
- Luas wilayah layanan serta jumlah yang harus dilayani. Semakin luas wilayah layanan, maka semakin berat upaya yang harus dilakukan untuk menjangkau masyarakat dan dijangkau masyarakat. Semakin banyak jumlah penduduk, maka semakin besar beban tugas yang harus dilakukan.

Untuk meningkatkan kesehatan dalam masyarakat diperlukan koordinasi yang seimbang antara pemerintah dan masyarakat. Salah satu upaya pemerintah untuk meningkatkan

kemampuan pelayanan kesehatan adalah dengan peningkatan tipe rumah sakit dan mulai beroperasi pada awal tahun 1999.

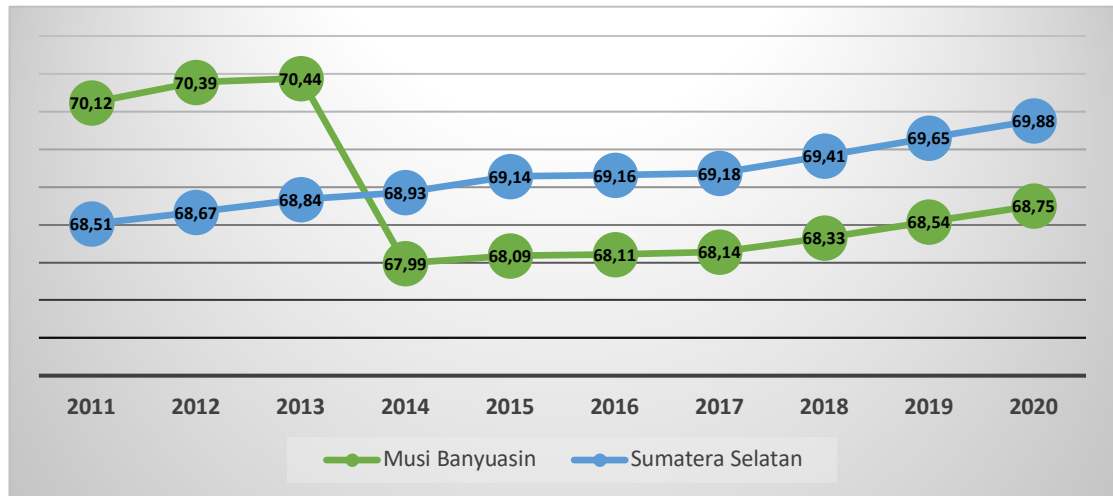
Jumlah Rumah Sakit di Kabupaten Musi Banyuasin sebanyak 3 unit yang terletak di Kecamatan Sekayu, Kecamatan Bayung Lencir, dan Kecamatan Sungai Lilin. Adapun jumlah sarana kesehatan lainnya yaitu poliklinik sebanyak 10 unit, puskesmas sebanyak 32 unit, puskesmas pembantu sebanyak 107 unit, dan apotek sebanyak 16 unit. Sedangkan jumlah tenaga medis dan paramedis pada tahun 2020 sebanyak 1.384 orang yang terdiri dari dokter umum, dokter gigi, bidan, perawat, sanitarian dan lainnya.

Angka Harapan Hidup

Angka Harapan Hidup Kabupaten Musi Banyuasin Tahun 2011 – 2020 menunjukkan trend penurunan. Banyak faktor yang mempengaruhi Angka Harapan Hidup antara lain akses terhadap fasilitas pelayanan kesehatan, status gizi, kesehatan, lingkungan dan gaya hidup. Tahun 2020 angka harapan hidup Kab. Muba 68,75 dan Provinsi 69,88. Hal tersebut disebabkan antara lain bahwa akses terhadap fasilitas kesehatan di perkotaan lebih baik dibanding perdesaan.

**RENCANA KERJA PEMERINTAH DAERAH (RKPD)
KABUPATEN MUSI BANYUASIN TAHUN ANGGARAN 2022**

**Gambar 2.14
Angka Harapan Hidup Kabupaten Musi Banyuasin dan
Provinsi Sumsel Tahun 2011 - 2020**



Sumber: BPS, 2021

Angka Kesakitan dan Rata - Rata Lama Sakit

Status kesehatan penduduk secara keseluruhan dapat dilihat dengan menggunakan indikator angka kesakitan dan rata-rata lama sakit. Angka kesakitan adalah adanya gangguan/keluhan kesehatan yang mengakibatkan terganggunya aktivitas sehari-hari baik dalam melakukan pekerjaan, bersekolah, mengurus rumah tangga maupun aktivitas lainnya.

**Tabel 2.19
Angka Kesakitan dan Rata- Rata Lama Sakit
Kab. Musi Banyuasin 2015-2020**

Tahun	Angka Kesakitan	Rata-Rata Lama Sakit
2015	12.8	NA
2016	9.97	NA
2017	9.33	3
2018	9.24	3.5
2019	11.07	NA
2020	12.15	NA

Sumber: Dinas Kesehatan Kab. Musi Banyuasin

**RENCANA KERJA PEMERINTAH DAERAH (RKPD)
KABUPATEN MUSI BANYUASIN TAHUN ANGGARAN 2022**

**Tabel 2.20
Capaian Kinerja Urusan Kesehatan
Kab. Musi Banyuasin Tahun 2016- 2020**

No	Indikator	Tahun				
		2016	2017	2018	2019	2020
1	Jumlah kematian balita (per kasus)	-	-	-	-	N/A
2	Persentase kasus gizi buruk yang mendapatkan perawatan	-	100	100	100	100
3	Persentase stunting pada balita	-	21,4	10,12	9	7,67
4	Persentase fasilitas pelayanan kesehatan dasar terakreditasi baik	-	43	71,4	100	100
5	Angka Kematian Ibu	-	9 Kasus	94/ 100000	86/ 100000	63/ 1000
6	Angka Kematian Bayi	-	42 Kasus	3/1000	5/1000	5/1000
7	Angka Kematian Balita	-	N/A	N/A	0/1000	0,15
8	Persentase Penduduk yang mempunyai jaminan kesehatan	-	42,23	50,81	99,70	95,08
9	Indeks Keluarga Sehat	-	0,09	0,09	0,10	0,193
10	Indeks Kepuasan Masyarakat	-	77	82,66	83,19	83,62
11	Rata-rata indeks kepuasan pelanggan rumah sakit	-	77	82,66	83,19	83,62
12	Tipe kelas Rumah sakit rujukan regional JKN wilayah sumsel	-	Tipe B	Tipe B	Tipe B	N/A
13	Predikat penilaian akreditasi	-	Paripurna	Paripurna	Paripurna	Paripurna versi SNARS
14	Persentase Indikator SPM yang mencapai target	-	-	-	85,71	90,48

Sumber: Dinas Kesehatan Kab. Muba, 2021

Capaian Standar Pelayanan Minimal Urusan Kesehatan

Realisasi adalah target yang dapat dicapai atau direalisasikan oleh Pemerintah Daerah selama 1 (satu) tahun anggaran dan membandingkannya dengan rencana target yang ditetapkan sebelumnya oleh pemerintah daerah yang bersangkutan. Melakukan Sosialisasi / pelatihan kepada Petugas

**RENCANA KERJA PEMERINTAH DAERAH (RKPD)
KABUPATEN MUSI BANYUASIN TAHUN ANGGARAN 2022**

Kesehatan serta masyarakat sebagai penerima manfaat sangat diperlukan guna tercapainya hasil yang Optimal disamping dukungan pendanaan dari Pemerintah, hal ini dikarenakan SPM Bidang Kesehatan bukan hanya menjadi Kinerja dari Dinas Kesehatan Kabupaten saja melainkan menjadi salah satu indikator kinerja Pemerintah Daerah. Pelaksanaan pelayanan dasar tersebut dicatat dan dilaporkan kepada pemerintah daerah kabupaten/kota, pemerintah provinsi, dan kementerian kesehatan secara berjenjang sesuai dengan ketentuan perundang-undangan.

Setelah dilakukan perencanaan Kegiatan serta rencana aksi kegiatan SPM Bidang Kesehatan Kabupaten Musi Banyuasin dengan bekerjasama berbagai pihak dapat kita lihat capaian SPM Bidang Kesehatan Tahun 2020 Kabupaten Musi banyuasin pada Tabel dibawah ini :

Tabel 2.20a
Tingkat Pencapaian Standar Pelayanan Minimum (SPM)
Capaian Indikator SPM Bidang Kesehatan
Kabupaten Musi Banyuasin Tahun 2020

NO	INDIKATOR SPM	TARGET 2020	REALISASI
A	PELAYANAN KESEHATAN DASAR		
1	Cakupan Pelayanan Kesehatan Ibu Hamil	100 %	96,25 %
2	Cakupan Pelayanan Kesehatan Ibu Bersalin	100 %	97,50 %
3	Cakupan Pelayanan Kesehatan Bayi Baru Lahir	100 %	94,97 %
4	Cakupan Pelayanan Kesehatan Balita	100 %	96,57 %
5	Cakupan Pelayanan Kesehatan pada Usia Pendidikan Dasar	100 %	96,46 %

**RENCANA KERJA PEMERINTAH DAERAH (RKPD)
KABUPATEN MUSI BANYUASIN TAHUN ANGGARAN 2022**

6	Cakupan Pelayanan Kesehatan pada Usia Produktif	100 %	87,83 %
7	Cakupan Pelayanan Kesehatan pada Usia Lanjut	100 %	88,56 %
8	Cakupan Pelayanan Kesehatan Penderita Hipertensi	100 %	94,25 %
9	Cakupan Pelayanan Kesehatan Penderita Diabetes Melitus	100 %	92,99 %
10	Cakupan Pelayanan Kesehatan Orang dengan Gangguan Jiwa	100 %	92,22 %
11	Cakupan Pelayanan Kesehatan orang TB	100 %	97,86 %
12	Cakupan Pelayanan Kesehatan orang dengan Risiko terinfeksi HIV	100 %	112,16 %

Sumber: Laporan SPM Kab. Musi Banyuasin Tahun 2020, diolah

Alokasi anggaran adalah jumlah belanja langsung dan tidak langsung yang ditetapkan dalam APBD dalam rangka penerapan dan pencapaian SPM oleh pemerintah daerah, yang bersumber dari APBD, APBN dan sumber dana lain yang sah. Perhitungan mengenai pembiayaan pelayanan dasar pada SPM Bidang Kesehatan harus memperhatikan berbagai sumber pembiayaan agar tidak terjadi duplikasi anggaran, selain itu pula mengacu kepada aturan keuangan yang berlaku pada saat peraturan ini dibuat dan disesuaikan dengan perubahan peraturan kedepannya. Dalam rangka penerapan SPM Bidang Kesehatan disusun Standar Teknis Penerapan SPM yang menjelaskan langkah operasional pencapaian SPM Bidang Kesehatan di tingkat Kabupaten sebagai acuan bagi pemerintah daerah dengan memperhatikan potensi dan kemampuan daerah. SPM juga akan berfungsi sebagai

RENCANA KERJA PEMERINTAH DAERAH (RKPD) KABUPATEN MUSI BANYUASIN TAHUN ANGGARAN 2022

instrumen untuk memperkuat pelaksanaan Performance Based Budgeting.

Dalam penganggaran pemenuhan SPM hendaknya penganggaran SPM ini harus diprioritaskan terlebih dahulu sebelum memenuhi anggaran lainnya. Seperti kita ketahui, kondisi kemampuan sumber daya Pemerintahan Daerah di seluruh Indonesia tidak sama dalam melaksanakan keenam urusan tersebut, maka pelaksanaan urusannya diatur dengan Standar Pelayanan Minimal (SPM) termasuk didalamnya Standar Biaya, untuk memastikan ketersediaan layanan tersebut bagi seluruh warga masyarakat.

Pada Tahun 2020 Kabupaten Musi Banyuasin telah menganggarkan dana sebesar Rp.4.905.317.000,- dengan Realisasi anggaran sebesar Rp.2.909.119.543,-(59,31%).

Komitmen Dinas Kesehatan Kabupaten Musi Banyuasin mengenai SPM Bidang Kesehatan ini sangat baik sekali dengan harapan anggaran ini dapat dipergunakan dalam mencapai target / sasaran pada kegiatan SPM Bidang Kesehatan ini demi terciptanya masyarakat Kabupaten Muba yang sehat serta Maju Berjaya sesuai dengan Visi Kabupaten Musi Banyuasin. Harapan kedepannya SPM Bidang Kesehatan ini tetap menjadi prioritas dalam penganggarnya sehingga dapat menjadi contoh keberhasilan Bidang Kesehatan bagi masyarakat

RENCANA KERJA PEMERINTAH DAERAH (RKPD) KABUPATEN MUSI BANYUASIN TAHUN ANGGARAN 2022

Kabupaten pada umumnya serta Pemerintah Kabupaten khususnya dalam penyelenggaraan pelayanan Kesehatan bagi seluruh masyarakat di Kabupaten Musi Banyuasin ini.

Pemerintah Daerah melalui Dinas Kesehatan Kabupaten Musi Banyuasin wajib memenuhi mutu pelayanan setiap jenis pelayanan dasar pada SPM Bidang Kesehatan. Dukungan personil menggambarkan jumlah personil atau pegawai yang terlibat dalam proses penerapan dan pencapaian SPM. Pelayanan dasar pada SPM Kesehatan dilaksanakan pada fasilitas pelayanan kesehatan baik milik pemerintah daerah atau swasta. Pelayanan dasar sebagaimana dimaksud diatas dilaksanakan oleh tenaga kesehatan sesuai dengan kompetensi dan kewenangannya, selain oleh tenaga kesehatan untuk jenis pelayanan tertentu dapat di lakukan oleh kader kesehatan terlatih di luar fasilitas pelayanan kesehatan di bawah pengawasan tenaga kesehatan.

Mutu Pelayanan setiap jenis Pelayanan dasar pada SPM Bidang Kesehatan ditetapkan dalam standar teknis yang terdiri atas :

- a. Standar jumlah dan kualitas barang/atau jasa;
- b. Standar jumlah dan Kualitas sumber daya manusia
- c. Standar teknis Pemenuhan Mutu Pelayanan Kesehatan Dasar

**RENCANA KERJA PEMERINTAH DAERAH (RKPD)
KABUPATEN MUSI BANYUASIN TAHUN ANGGARAN 2022**

Untuk memenuhi standar diatas sangat diperlukan SDM Kesehatan sebagai ujung tombak kegiatannya Standar jumlah dan Kualitas SDM Kesehatan :

- a. Diluar fasilitasi layanan kesehatan dilakukan oleh Tim Gerak Cepat Kabupaten yang terdiri dari :
 1. Dokter
 2. Tenaga kesehatan masyarakat yang mempunyai kemampuan dibidang epidemiologi
 3. Tenaga Kesehatan masyarakat yang mempunyai kemampuan di bidang kesehatan lingkungan
 4. Tenaga kesehatan masyarakat yang mempunyai kemampuan di bidang entomologi
 5. Tenaga Laboratorium
 6. Tenaga penyuluh/promosi kesehatan
 7. Petugas yang terlibat dalam pelaksanaan penyelidikan epidemiologi disesuaikan dengan jenis KLB yang terjadi
 8. Di fasilitasi pelayanan kesehatan terdiri dari ; dokter (umum dan spesialis), perawat, petugas radiologi, petugas laboratorium, dan lain-lain.
- b. Diluar fasilitas layanan kesehatan dilakukan oleh Tim Gerak Cepat Kabupaten yang terdiri dari :
 - 1) Dokter
 - 2) Tenaga kesehatan masyarakat yang mempunyai kemampuan dibidang epidemiologi

- 3) Tenaga kesehatan masyarakat yang mempunyai kemampuan di bidang kesehatan lingkungan
- 4) Tenaga kesehatan masyarakat yang mempunyai kemampuan di bidang entomologi
- 5) Tenaga Laboratorium
- 6) Tenaga penyuluh/promosi kesehatan
- 7) Petugas yang terlibat dalam pelaksanaan penyelidikan epidemiologi disesuaikan dengan jenis KLB yang terjadi.

2.1.3.3 Pekerjaan Umum dan Penataan Ruang

Untuk penanganan jalan dan pada jalur horizontal dan vertikal di Kabupaten Musi Banyuasin termasuk menangani jalan-jalan non status pada jalur tersebut. Pemerintah Kabupaten Musi Banyuasin sedang meningkatkan beberapa ruas jalan melalui Dinas Pekerjaan Umum dan Penataan Ruang Kabupaten Musi Banyuasin terus berorientasi pada visi yang ingin dicapai dimana diharapkan kondisi jalan dan jembatan yang mantap, aman dan nyaman di Kabupaten Musi Banyuasin dengan menyelenggarakan program dan kegiatan diseluruh bidang kebina margaan secara berkesinambungan dan berkelanjutan berbasis kinerja. Disamping penanganan jalan lintas Kabupaten, juga telah dilakukan pula peningkatan jalan

RENCANA KERJA PEMERINTAH DAERAH (RKPD) KABUPATEN MUSI BANYUASIN TAHUN ANGGARAN 2022

sebagai pendukung Kawasan Industri, yaitu peningkatan dan rehabilitasi jalan antara desa dalam kecamatan.

Total panjang jalan Kabupaten tahun 2020 sebesar 1.074,07 km dimana berdasarkan jenis permukaannya sebesar 454,06 km adalah jalan diaspal, 155,33 km adalah jalan beton, 347,18 km adalah jalan kerikil dan 117,50 km masih merupakan jalan tanah.

Pada tahun 2020 panjang jalan dalam kondisi mantap sepanjang 621,51 km dibandingkan dengan panjang seluruh jalan Kabupaten Musi Banyuasin sepanjang 1.073,77 km. Dalam perhitungan pencapaian indikator kinerja utama sudah menggunakan data panjang jalan terbaru, sehingga capaian kinerjanya belum mencapai target.

Ketidaktercapaian target kinerja tahun 2017, 2018, 2019 dan 2020 disebabkan beberapa hal, antara lain :

1. Anggaran pada Dinas Pekerjaan Umum dan Penataan Ruang Kabupaten Musi Banyuasin dialokasikan pada beberapa bidang dengan program dan kegiatan pada masing-masing bidang;
2. Pada program pembangunan jalan yang mendukung Indikator Kinerja Utama (IKU), anggaran tidak hanya diperuntukkan pada pembangunan jalan Kabupaten / strategis tetapi pada jalan dalam desa yang realisasinya tidak masuk dalam

RENCANA KERJA PEMERINTAH DAERAH (RKPD) KABUPATEN MUSI BANYUASIN TAHUN ANGGARAN 2022

perhitungan capaian kinerja, karena capaian IKU berdasarkan pada jalan Kabupaten yang terdapat dalam Keputusan Bupati Musi Banyuasin No. 753/KPTS/PU-BM/2011 sepanjang 1.073,77 km dengan 94 ruas jalan kabupaten;

3. Pada tahun 2018-2019 mendapatkan dana pinjaman PT. SMI yang realisasi kinerja tidak masuk dalam ruas jalan Kabupaten karena belum masuk dalam SK jalan Kabupaten, tetapi merupakan jalan strategis yang diperuntukkan untuk membuka daerah terisolir dan belum masuk kategori jalan mantap;
4. Menurunnya kondisi jalan mantap dikarenakan pembangunan/peningkatan jalan pada tahun-tahun sebelumnya dinilai pada tahun berikutnya dimana pembangunan/ peningkatan jalan pada tahun sebelumnya mengalami penurunan atau kerusakan pada tiap ruas jalan kabupaten dikarenakan faktor alam dan tidak disiplinnya pengguna jalan terutama muatan angkutan yang melebihi tonase jalan.

Capaian kinerja layanan umum pada urusan Pekerjaan Umum diukur dengan indikator kinerja antara lain : proporsi panjang jaringan jalan dalam kondisi baik, persentase rumah tinggal bersanitasi seperti pada **tabel 2.21** berikut ini:

**RENCANA KERJA PEMERINTAH DAERAH (RKPD)
KABUPATEN MUSI BANYUASIN TAHUN ANGGARAN 2022**

**Tabel 2.21
Capaian Kinerja Urusan Pekerjaan Umum
Kab. Musi Banyuasin Tahun 2016- 2020**

No	Indikator	Tahun				
		2016	2017	2018	2019	2020
1	Proporsi Panjang Jalan dalam kondisi baik (%)	48,60	54,33	49,88	56,72	57,88
2	Persentase rumah tinggal bersanitasi (%)	69,72	70,00	78,30	81,23	80

Sumber: Laporan Kinerja Instansi Pemerintah (LKjIP) Tahun 2020, diolah

2.1.3.4 Perumahan Rakyat dan Kawasan Permukiman

Akses Sanitasi

Dengan semakin meningkatnya urbanisasi dan jumlah penduduk mengakibatkan jumlah perumahan yang ada terus bertambah, seiring dengan tingginya permintaan terhadap rumah, dengan semakin bertambahnya pemukiman akan berakibat tingkat pencemaran akan meningkat di badan air dan terutama air limbah . Hal ini diakibatkan oleh peningkatan produksi sampah dan air pembuangan rumah tangga, tanpa didukung prasarana dan sarana sanitasi atau air limbah yang memadai. Semua ini menyebabkan dampak yang menjadi masalah utama di daerah pemukiman.

Masalah pokok kawasan perumahan dan permukiman adalah terjadinya penurunan kualitas pelayanan dan pengelolaan prasarana dan sarana. Adanya keterbatasan proporsi penduduk yang menerima manfaat dari fasilitas

pelayanan air bersih dan air limbah, khususnya bagi masyarakat dengan tingkat pendapatan rendah. Sementara perkembangan perumahan dan permukiman semakin bertambah cepat. Disamping itu kenyataan yang ada bahwa perkembangan infrastruktur menurun karena kemampuan keuangan pemerintah dalam pembiayaan fasilitas perkotaan dan fasilitas pelayanan umum. Berbagai upaya peningkatan kualitas perumahan dan kesehatan lingkungan telah dilakukan dalam masalah ini. Salah satu pemecahannya adalah peningkatan akses terhadap lingkungan permukiman yang tidak memadai, meningkatkan kualitas pelayanan dan pengelolaan fasilitas, terutama pada penyediaan pelayanan fasilitas listrik, air bersih dan pengelolaan air limbah yang sesuai dengan lingkungan perumahan dan permukiman yang ada.

Kondisi perumahan di Kabupaten Musi Banyuasin terlihat semakin membaik selama tiga tahun terakhir. Hal ini dapat dilihat pada meningkatnya jumlah rumah tangga yang memiliki perumahan dengan kondisi lantai bukan tanah, beratap layak dan berdinding permanen. Hampir semua rumah tangga tinggal di rumah yang lantainya bukan tanah dan atap yang layak. Namun persentase rumah tangga yang menempati rumah berdinding permanen.

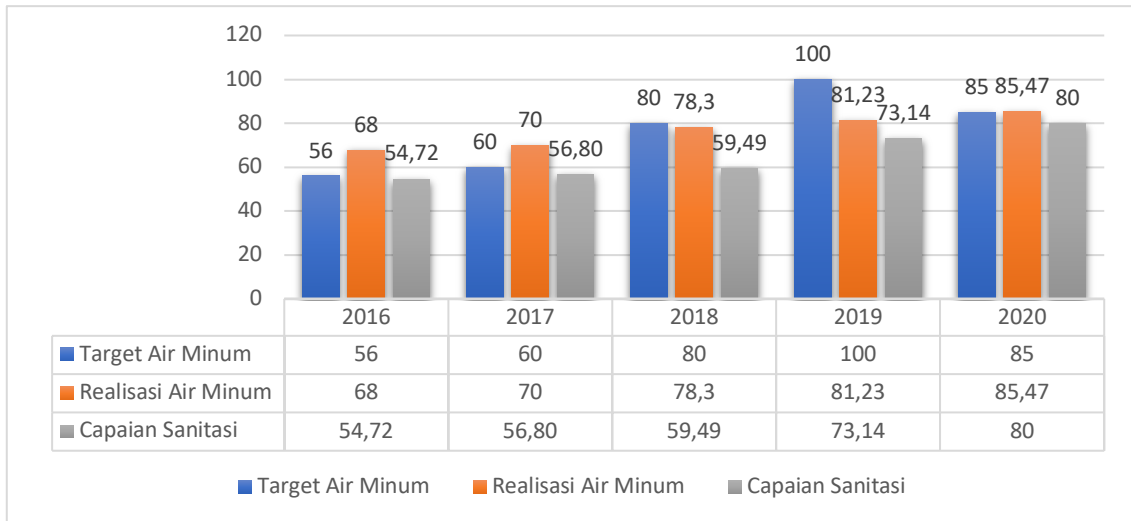
Akses Air Bersih

Capaian indikator kinerja Persentase jumlah KK yang terlayani air bersih Tahun 2020 sebesar 101% dari target sebesar 85% terealisasi sebesar 85,47%. Angka ini naik sebesar 4,93% dibandingkan tahun 2019 dimana realisasi jumlah KK yang terlayani Air Bersih sebesar 80,54%.

Capaian indikator kinerja jumlah KK yang terlayani air bersih ini didukung oleh peningkatan dan program pengembangan kinerja pengelolaan air minum dan air limbah setiap tahun melakukan penambahan sarana prasarana distribusi air bersih di wilayah kecamatan serta terus meningkatkan kualitas air bersih yang dipasok kepada masyarakat. Disamping pemenuhan kebutuhan air bersih yang dilakukan melalui PDAM Tirta Randik Sekayu, Pemerintah Kabupaten Musi Banyuasin juga membangun sumur – sumur bor terutama untuk wilayahh perdesaan yang sulit dan sangat jauh dari jangkauan layanan air bersih PDAM. Upaya ini dilakukan tidak lain untuk meningkatkan kinerja dan memenuhi kebutuhan air bersih masyarakat secara merata hingga ke wilayah perdesaan.

**RENCANA KERJA PEMERINTAH DAERAH (RKPD)
KABUPATEN MUSI BANYUASIN TAHUN ANGGARAN 2022**

**Gambar 2.15
Presentase Penduduk Berakses Air Minum
dan Capaian Akses Sanitasi**



Sumber: Dinas Perumahan dan Permukiman Muba

Capaian kinerja layanan umum pada urusan Perumahan diukur dengan indikator : Rumah tangga pengguna air bersih, Rumah tangga bersanitasi, Rumah layak huni dan Rumah tangga pengguna listrik.

**Tabel 2.22
Capaian Kinerja Urusan Perumahan Kab. Musi Banyuasin
Tahun 2016- 2020**

No	Indikator	Tahun				
		2016	2017	2018	2019	2020
1.	Rumah tangga pengguna air bersih (%)	60,37	63,46	65,47	59,91	N/A
2.	Rumah tangga bersanitasi (%)	54,72	57,65	58,75	73,14	80
3.	Rumah layak huni (%)	85,32	84	84,32	84,39	97,15
4.	Rumah tangga pengguna listrik	97,65	95,78	98,3	98,9	N/A

Sumber: Laporan Kinerja Instansi Pemerintah (LKjIP) Tahun 2020, diolah

**RENCANA KERJA PEMERINTAH DAERAH (RKPD)
KABUPATEN MUSI BANYUASIN TAHUN ANGGARAN 2022**

2.1.3.5 Ketentraman, Ketertiban Umum dan Perlindungan

Masyarakat

Pemerintah berkewajiban untuk memberikan rasa aman kepada masyarakat di wilayahnya. Pemenuhan rasa aman akan berdampak positif pada proses pembangunan di berbagai sektor. Rasa aman yang dibutuhkan masyarakat adalah rasa aman dari segala bentuk kerawanan dan masalah sosial berupa berbagai penyakit sosial serta rasa aman dari adanya bencana alam.

Kerjasama harmonis dari Satpol PP, Kesbangpol dan Linmas, Kepolisian dan PD terkait senantiasa digalang dalam rangka meminimalisir terjadinya berbagai penyakit masyarakat.

**Tabel 2.23
Capaian Kinerja Urusan Ketentraman, Ketertiban Umum dan
Perlindungan Masyarakat Kab. Musi Banyuasin 2016- 2020**

No	Indikator	Tahun				
		2016	2017	2018	2019	2020
1.	Penegakkan Perda	100	100	100	100	100
2.	Tingkat Penyelesaian konflik sosial masyarakat (%)	60	100	100	100	100
3.	Persentase/angka keikutsertaan penduduk dalam pemilu dan pemilukada di Kabupaten Musi Banyuasin (%)	-	60,12	63,67	82	75
4.	Jumlah Kegiatan pembinaan politik daerah sesuai kalender kerja	-	12	4	1	1
5.	Angka Penurunan Kasus Konflik Sosial	-	52,85	100	100	100
6.	Jumlah Kegiatan Pembinaan Politik Daerah	-	12	4	1	1

Sumber: Badan Kesatuan Bangsa dan Politik Kab. Musi Banyuasin

**RENCANA KERJA PEMERINTAH DAERAH (RKPD)
KABUPATEN MUSI BANYUASIN TAHUN ANGGARAN 2022**

Capaian Standar Pelayanan Minimal Urusan Ketentraman, Ketertiban Umum, dan Perlindungan Masyarakat

Realisasi yang dapat dicapai atau direalisasikan Satuan Polisi Pamong Praja Kabupaten Musi Banyuasin selama 1 (satu) tahun anggaran dari rencana target yang ditetapkan sebelumnya.

**Tabel 2.23a
Realisasi Bidang Trantibum Linmas**

Indikator	Satuan	Tahun 2020		% Capaian Kinerja Tahun 2020
		Target	Realisasi	
1 Jumlah Warga Negara yang memperoleh layanan akibat dari penegakan hukum perda dan perkara (Penegakan Perda)	%	100	100	100
2 Pelayanan Penyelamatan dan Evakuasi Korban Kebakaran	%	100	100	118

Sumber: Laporan SPM Kab. Musi Banyuasin Tahun 2020, diolah

Alokasi anggaran belanja langsung dan tidak langsung yang ditetapkan dalam APBD dalam rangka penerapan dan pencapaian SPM oleh pemerintah daerah, yang bersumber dari APBD.

**Tabel 2.23b
Alokasi Anggaran Bidang Trantibum Linmas**

No	Uraian	Anggaran Setelah Perubahan(Rp)	Realisasi Belanja (Rp)	%
1	Belanja Tidak Langsung	8.242.294.745,-	7.818.362.859,-	95
2	Belanja Langsung	2.529.443.400,-	2.440.981.200,-	97
	Kegiatan Penegakan Peraturan Daerah	1.019.643.400,-	1.004.277.200,-	98
	Kegiatan Peningkatan Pelayanan Penanggulangan Bahaya Kebakaran	1.509.800.000,-	1.436.704.000,-	95

**RENCANA KERJA PEMERINTAH DAERAH (RKPD)
KABUPATEN MUSI BANYUASIN TAHUN ANGGARAN 2022**

No	Uraian	Anggaran Setelah Perubahan(Rp)	Realisasi Belanja (Rp)	%
	Jumlah	10.771.738.145,-	10.259.344.059,-	95

Sumber:Laporan SPM Kab. Musi Banyuasin Tahun 2020, diolah

Jumlah Pegawai Satuan Polisi Pamong Praja Kabupaten Musi Banyuasin sampai dengan 31 Desember 2020.

- a. Jumlah Pegawai Negeri Sipil Satuan Polisi Pamong Praja Kabupaten Musi Banyuasin sesuai dengan pangkat/ golongan

Jumlah pegawai berdasarkan Pangkat / Golongan			
-	Golongan IV/d	:	- Orang
-	Golongan IV/c	:	2 Orang
-	Golongan IV/b	:	1 Orang
-	Golongan IV/a	:	5 Orang
-	Golongan III/d	:	5 Orang
-	Golongan III/c	:	16 Orang
-	Golongan III/b	:	13 Orang
-	Golongan III/a	:	4 Orang
-	Golongan II/d	:	17 Orang
-	Golongan II/c	:	6 Orang
-	Golongan II/b	:	5 Orang
-	Golongan II/a	:	1 Orang
-	Golongan I/d	:	- Orang
-	Golongan I/c	:	2 Orang
-	Golongan I/b	:	- Orang
-	Golongan I/a	:	- Orang
	TOTAL	:	77 Orang

Sumber:Laporan SPM Kab. Musi Banyuasin Tahun 2020, diolah

**RENCANA KERJA PEMERINTAH DAERAH (RKPD)
KABUPATEN MUSI BANYUASIN TAHUN ANGGARAN 2022**

b. Jumlah Tenaga Kontrak Satuan Polisi Pamong Praja Kabupaten Musi Banyuasin sebanyak 480 Orang yang terdiri dari:

- Tenaga Pengamanan dan Staf : 394 Orang
- Tenaga Pemadam Kebakaran : 78 Orang
- Mekanik : 2 Orang
- Cleaning Servis : 4 Orang
- Sopir kasat : 2 Orang

JUMLAH : 480 Orang

2.1.3.6 Sosial

Capaian kinerja layanan umum pada urusan Sosial diukur dengan indikator yaitu Angka PMKS yang mendapat layanan, Persentase penyandang disabilitas yang mendapat layanan, Persentase panti sosial yang dibina, Persentase lembaga sosial yang berdaya, Persentase potensi dan sumber kesejahteraan sosial (PSKS) yang berperan aktif dalam meningkatkan kesejahteraan hidup PMKS, serta Persentasi korban bencana alam sosial yang terpenuhi kebutuhan dasarnya pada saat dan setelah tanggap darurat bencana daerah kabupaten.

**Tabel 2.24
Capaian Kinerja Urusan Sosial Kab. Musi Banyuasin
Tahun 2016- 2020**

No	Indikator	Tahun				
		2016	2017	2018	2019	2020
1	Angka PMKS yang mendapat layanan	-	5,49	32	85,54	71,41
2	Persentase penyandang disabilitas yang mendapat layanan	-	14	25	51	65,59
3	Persentase panti sosial yang dibina	100	100	100	75	N/A

**RENCANA KERJA PEMERINTAH DAERAH (RKPD)
KABUPATEN MUSI BANYUASIN TAHUN ANGGARAN 2022**

No	Indikator	Tahun				
		2016	2017	2018	2019	2020
4	Persentase lembaga sosial yang berdaya	100	100	100	100	N/A
5	Persentase potensi dan sumber kesejahteraan sosial (PSKS) yang berperan aktif dalam meningkatkan kesejahteraan hidup PMKS	100	100	100	100	100
6	Persentasi korban bencana alam sosial yang terpenuhi kebutuhan dasarnya pada saat dan setelah tanggap darurat bencana daerah kabupaten	100	100	100	100	100

Sumber: Dinas Sosial Kab. Musi Banyuasin, 2021

Pada **Tabel 2.25** berikut ini, disampaikan jumlah panti asuhan dalam binaan Dinas Sosial Kabupaten Musi Banyuasin sebagai berikut:

Tabel 2.25
Daftar Nama Panti Asuhan Binaan Dinas Sosial
Kabupaten Musi Banyuasin Tahun 2020

NO.	JENIS PELAYANAN PANTI	NAMA PANTI SOSIAL	JUMLAH ANAK ASUH / PENGHUNI
1.	Panti Asuhan Anak	Panti Asuhan At- Taqwa	41 Orang
2.	Panti Asuhan Anak	Panti Asuhan Hari Kurnia	40 Orang
3.	Panti Asuhan Anak	Panti Asuhan Nurul Huda	23 Orang
4.	Panti Asuhan Anak	Panti Asuhan Elnuza	42 Orang

Sumber: Dinas Sosial Kab. Muba

2.1.3.6 Tenaga Kerja

Tingkat Pengangguran Terbuka

Permasalahan ketenagakerjaan menjadi salah satu fokus utama pembangunan. Hal ini mengakibatkan pentingnya penyediaan lapangan kerja utamanya untuk generasi muda yang saat ini mendominasi jumlah penduduk di Kabupaten Musi Banyuasin.

RENCANA KERJA PEMERINTAH DAERAH (RKPD) KABUPATEN MUSI BANYUASIN TAHUN ANGGARAN 2022

Salah satu tantangan terbesar adalah menciptakan lapangan kerja atau usaha yang layak bagi angkatan kerja yang harus diantisipasi dari sejak dini sebelum terjadi peningkatan karena perubahan struktur umur penduduk. Tantangan ini mencakup dua aspek sekaligus yaitu penciptaan lapangan kerja baru bagi angkatan kerja yang belum bekerja dan peningkatan produktivitas kerja bagi mereka yang sudah bekerja sehingga dapat memperoleh imbalan kerja yang memadai untuk dapat hidup secara layak (*decent living*).

Capaian indikator Tingkat Pengangguran Terbuka Tahun 2020 sebesar 4,79%. Capaian Kinerja Indikator Pengangguran terbuka didapat dari perbandingan jumlah pengangguran terbuka Usia Angkatan Kerja sebanyak 15.986 Orang dan jumlah Penduduk Angkatan Kerja sebanyak 333.854. Masih tingginya tingkat pengangguran disebabkan :

- Pertumbuhan dunia kerja dari sektor pertanian berkembang kearah agrobisnis (pertanian secara umum) sakan lebih menggunakan teknologi yang padat modal dari pada padat karya;
- Tingkat Pendidikan dan kompetensi pencari kerja tidak sesuai dengan kebutuhan pasar kerja;

RENCANA KERJA PEMERINTAH DAERAH (RKPD) KABUPATEN MUSI BANYUASIN TAHUN ANGGARAN 2022

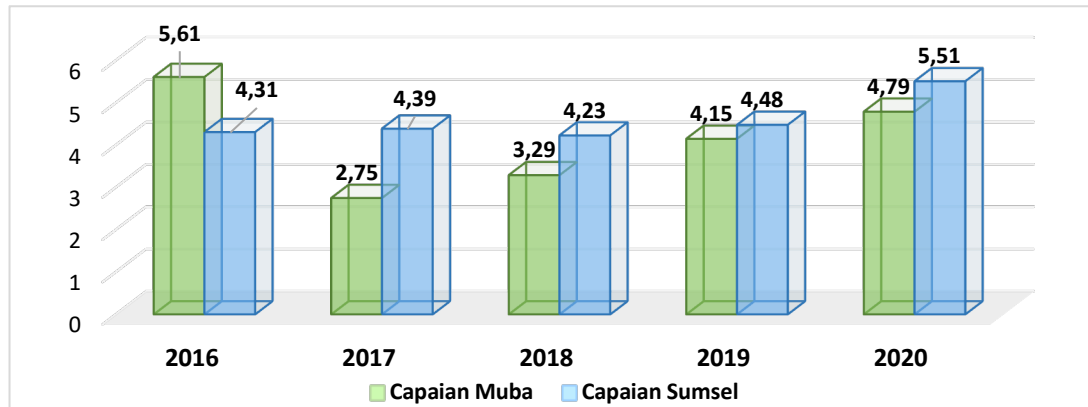
- Pertumbuhan angkatan kerja yang lebih besar dari pada pertumbuhan kesempatan kerja yang mengakibatkan sedikitnya kesempatan berusaha / kerja.;
- Pemutusan Hubungan Kerja (PHK) oleh perusahaan.

Untuk kondisi Tingkat Pengangguran Terbuka (TPT) di Kabupaten Musi Banyuasin selama periode tahun 2016-2020 cenderung fluktuatif dengan persentase lebih rendah dari Provinsi Sumatera Selatan. Pada tahun 2016 Tingkat Pengangguran Terbuka di Kabupaten Musi Banyuasin sebesar 5,61% dan menurun di tahun 2017 menjadi 2,75%. Kemudian meningkat kembali di tahun 2018 menjadi 3,29%, tahun 2019 menjadi 4,15% dan tahun 2020 menjadi 4,79%.

Peningkatan angka pengangguran terbuka tersebut berbanding lurus dengan peningkatan angka pengangguran terbuka di Provinsi Sumatera Selatan pada tahun yang sama sebagai salah satu dampak dari kondisi pandemi covid-19. Dilihat dari jenis kelamin, jumlah pengangguran terbuka di Kabupaten Musi Banyuasin pada tahun 2020 sebanyak 15.986 orang yang terdiri dari 8.369 laki-laki dan 7.617 perempuan.

**RENCANA KERJA PEMERINTAH DAERAH (RKPD)
KABUPATEN MUSI BANYUASIN TAHUN ANGGARAN 2022**

Gambar 2.16
Tingkat Pengangguran Terbuka Muba dan Sumsel
Periode 2016-2020 (%)



Sumber : BPS, Statistik Daerah Kab. Muba, 2021

Jumlah perusahaan yang ada di Kabupaten Musi Banyuasin pada tahun 2020 sebesar 365 perusahaan dengan pekerja sebanyak 54.776 orang. Usaha-usaha pembinaan terhadap pengrajin akan terus dilanjutkan untuk masa-masa yang akan datang mengingat jumlah dan ragam kegiatan pengrajin cukup banyak di daerah ini yang memerlukan bimbingan dan penyuluhan. Pada **tabel 2.26** dapat dilihat jumlah perusahaan industri menurut tenaga kerja yang tersebar di seluruh kecamatan di Kabupaten Musi Banyuasin :

**RENCANA KERJA PEMERINTAH DAERAH (RKPD)
KABUPATEN MUSI BANYUASIN TAHUN ANGGARAN 2022**

Tabel 2.26
Jumlah Perusahaan dan Tenaga Kerja Menurut Kecamatan
di Kabupaten Musi Banyuasin 2020

No.	Kecamatan	Perusahaan	Tenaga Kerja
1	Sanga Desa	27	4.734
2	Babat Toman	16	3.146
3	Batanghari Leko	9	797
4	Plakat Tinggi	4	1.182
5	Lawang Wetan	6	989
6	Sungai Keruh	5	2.107
7	Sekayu	59	3.786
8	Lais	12	879
9	Sungai Lilin	68	10.623
10	Keluang	4	1.110
11	Babat Supat	29	2.627
12	Bayung Lencir	92	15.354
13	Lalan	14	4.754
14	Tungkal Jaya	20	2.688
	MUSI BANYUASIN	365	54.776

Sumber: Musi Banyuasin Dalam Angka 2021, Diolah

Tabel 2.27
Capaian Kinerja Urusan Tenaga Kerja Kab. Musi Banyuasin
Tahun 2016- 2020

No	Indikator	Tahun				
		2016	2017	2018	2019	2020
1	Rasio penduduk yang bekerja	-	5,49	32	85,54	71,41
2	Persentase Pencari Kerja yang ditempatkan	52,05	14	25	51	65,59
3	Tingkat Pengangguran Terbuka	5,61	2,75	3,29	4,15	4,79
4	Tingkat partisipasi angkatan kerja	66,68	67,43	77,03	66,35	70,61
5	Angka sengketa pengusaha- pekerja per tahun	6,8	7,3	7,1	6	0

Sumber: Dinas Tenaga Kerja dan Transmigrasi Kab. Musi Banyuasin, 2021

2.1.3.7 Pemberdayaan Perempuan dan Perlindungan Anak

Indeks Pembangunan Gender (IPG)

Capaian indikator kinerja Indeks Pembangunan Gender tahun 2020 sebesar 100,18 % dari target sebesar 82,7% terealisasi sebesar 82,90%. Indeks Pembangunan Gender (IPG) sebagai

RENCANA KERJA PEMERINTAH DAERAH (RKPD) KABUPATEN MUSI BANYUASIN TAHUN ANGGARAN 2022

ukuran keterlibatan perempuan dalam pengambilan keputusan dari waktu ke waktu menunjukkan kecenderungan yang semakin meningkat, meski relatif lambat. IPG digunakan untuk mengukur persamaan peranan antara perempuan dan laki – laki dalam kehidupan ekonomi, politik dan pengambilan keputusan. Indikator Variabel Indeks Pembangunan Gender (IPG) yaitu 4 variabel pokok yang menggabungkan 3 aspek di bidang kesehatan (Angka Harapan Hidup), Pendidikan (Harapan Lama Sekolah dan Rata- rata lama sekolah) dan ekonomi (Pengeluaran perkapita L+P).

Tabel 2.28
Indikator Variabel Pembentuk IPG

No	Indikator	Tahun 2020	
		Laki- Laki	Perempuan
Indeks Pembangunan Gender (IPG) : 82,90			
1	Angka Harapan Hidup	66,58	70,71
2	Harapan Lama Sekolah	11,99	12,08
3	Rata- rata lama sekolah	7,89	7,34
4	Pengeluaran perkapita	15,8 juta/th	5,2 juta/th

Sumber: DPPP Kab. Muba, 2021

Sedangkan untuk Capaian indikator kinerja Indeks Pemberdayaan Gender tahun 2020 sebesar 90,72 % dari target sebesar 66,2% terealisasi sebesar 59,84%. Indeks Pemberdayaan Gender (IDG) merupakan Selisih antara IPM laki-laki dan IMP Perempuan yang bertujuan untuk melihat keterlibatan perempuan dalam proses pengambilan keputusan dalam bidang politik dan ekonomi. Adapun variabel

**RENCANA KERJA PEMERINTAH DAERAH (RKPD)
KABUPATEN MUSI BANYUASIN TAHUN ANGGARAN 2022**

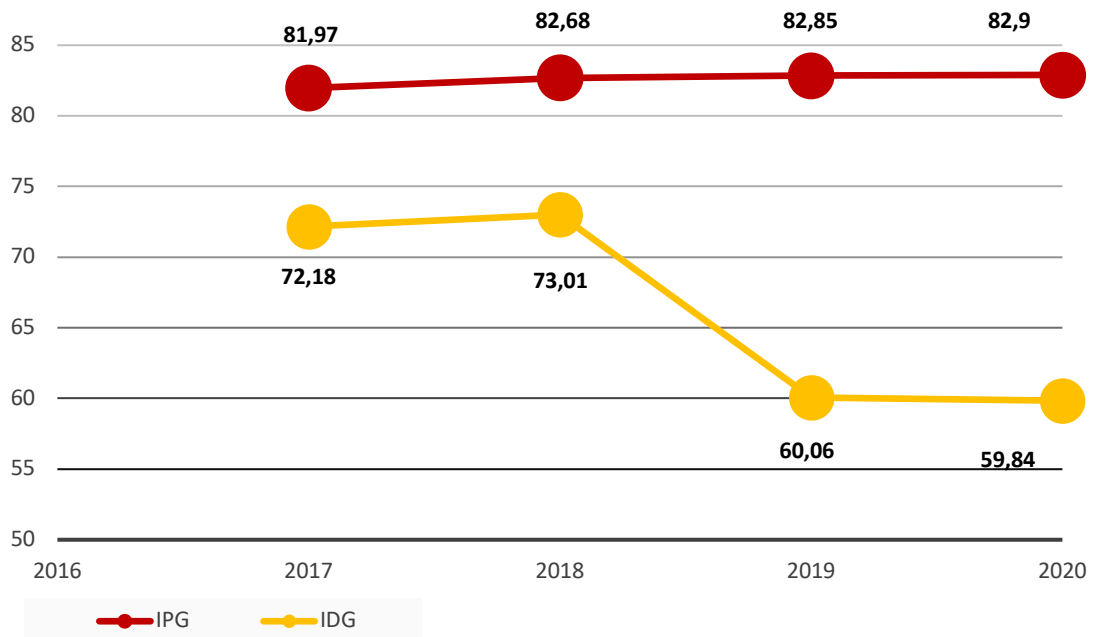
pembentuk IDG yaitu Keterlibatan Perempuan di Parlemen, Perempuan sebagai Tenaga Profesional dan Sumbangan Pendapatan Perempuan.

**Tabel 2.29
Indikator Variabel Pembentuk IDG**

No	Indikator	Tahun 2020
Indeks Pemberdayaan Gender (IDG) : 59,84		
1	Keterlibatan Perempuan di Parlemen	6,67
2	Perempuan sebagai Tenaga Profesional	47,11
3	Sumbangan Pendapatan Perempuan	35,21

Sumber: DPPPA Kab. Muba, 2021

**Gambar 2.17
Perkembangan IPG dan IDG Kab.Muba Tahun 2016-2020**



Sumber : Sumber: DPPPA Kab. Muba, 2021

Meskipun capaian kinerja ini sudah sangat baik, namun ke depan masih perlu ditingkatkan peran perempuan dalam pembangunan. Tidak saja diukur dari jumlah perempuan

**RENCANA KERJA PEMERINTAH DAERAH (RKPD)
KABUPATEN MUSI BANYUASIN TAHUN ANGGARAN 2022**

dalam kehidupan ekonomi, politik dan pengambilan keputusan, tetapi perlu didorong organisasi – organisasi perempuan sebagai wadah penyampaian aspirasi para perempuan, serta memberikan kesempatan untuk meningkatkan kemampuan melalui pendidikan, pelatihan serta kesempatan yang sama dengan kaum laki – laki.

Tabel 2.30
Capaian Kinerja Urusan Pemberdayaan Perempuan dan Perlindungan Anak Kab. Musi Banyuasin Tahun 2016- 2020

No	Indikator	Tahun				
		2016	2017	2018	2019	2020
1	Jumlah PD yang mengimplementasikan PPRG	-	-	20	30	N/A
2	Rasio KDRT perempuan	-	0,01	0,076	0,007	0,0041
3	Indeks Pembangunan Gender (IPG)	-	81,97	82,68	82,85	82,90
4	Indeks Pemberdayaan Gender (IDG)	-	72,18	73,01	60,06	59,84
5	Penyelesaian pengaduan perlindungan anak dari tindakan kekerasan	-	-	20	27	N/A*
6	Persentase kecamatan layak anak	-	-	26	33.33	40

Sumber: Dinas Pemberdayaan Perempuan dan Perlindungan Anak Kab. Musi Banyuasin, 2021

* Tahun 2020 Tidak menghitung penyelesaian pengaduan perlindungan anak dari tindakan kekerasan Rasio Kekerasan Terhadap Anak : 0,014

Pemerintahan Kabupaten Musi Banyuasin telah mengeluarkan beberapa peraturan dan payung hukum terkait Kabupaten Layak Anak, antara lain Peraturan Daerah Nomor 13 Tahun 2020 tentang Penyelenggaraan Kebijakan Kabupaten Layak Anak., Keputusan Bupati Musi Banyuasin Nomor 65/KPTS-DPPPA/2019 tentang Rencana Aksi Daerah Pengembangan Kabupaten Layak Anak Kabupaten Musi Banyuasin, Instruksi Bupati nomor 01 Tahun 2018 tentang Implementasi KLA dan

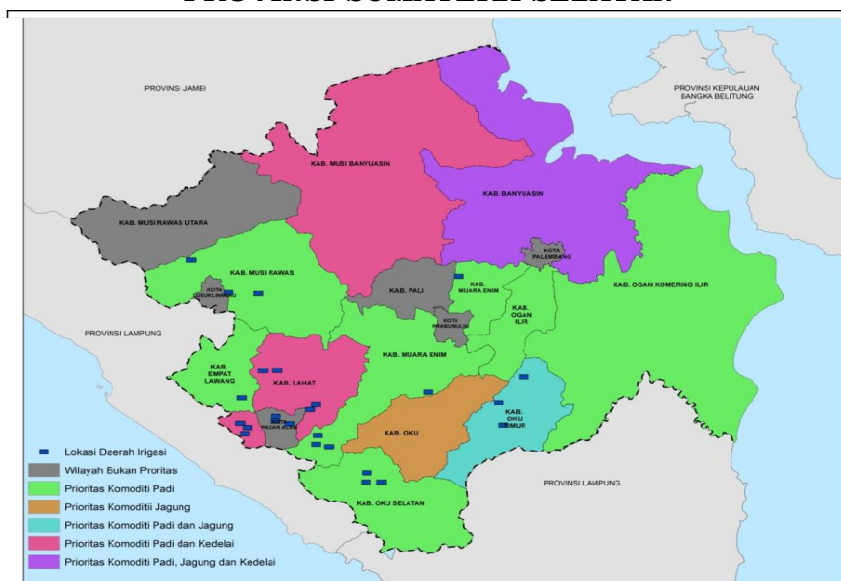
Peraturan Bupati Musi Banyuasin Nomor 102 Tahun 2018 tentang Juknis KLA Desa/Kelurahan. Untuk memaksimalkan upaya tersebut, Pemkab Musi Banyuasin juga sudah membentuk lima kluster untuk pemenuhan dan perlindungan hak anak di beberapa kecamatan. Lima kluster tersebut adalah kluster hak sipil dan kebebasan, kluster lingkungan keluarga dan pengasuhan alternatif, kluster Kesehatan dan kesejahteraan, kluster Pendidikan, pemanfaatan waktu luang dan kegiatan budaya, serta kluster perlindungan khusus.

2.1.3.8 Pangan

Dalam urusan pangan, Kabupaten Musi Banyuasin turut serta mendukung program Sumsel Lumbung Pangan. Berdasarkan peta prioritas pembangunan pertanian Provinsi Sumatera Selatan, Kabupaten Musi Banyuasin diprioritaskan pada pembangunan pertanian untuk komoditi padi dan kedelai. Sampai saat ini Musi Banyuasin telah mengalami surplus beberapa bahan pangan yaitu beras, jagung, kedelai, ubi kayu, ubi jalar dan ikan, seperti tampak pada tabel berikut.

**RENCANA KERJA PEMERINTAH DAERAH (RKPD)
KABUPATEN MUSI BANYUASIN TAHUN ANGGARAN 2022**

**Gambar 2.18
PETA PRIORITAS PEMBANGUNAN PERTANIAN
PROVINSI SUMATERA SELATAN**



**Tabel 2.31
Neraca Ketersediaan Pangan yang diproduksi dan
dikonsumsi Kabupaten Musi Banyuasin Tahun 2020**

NO	Komoditi	2020		
		Produksi (ton)	Konsumsi (ton)	Surplus /minus
1.	Beras	173.843	54.477	106.510
2.	Jagung	44.312	504	160.483
3.	Ubi Kayu	30.675	12.155	7.463
4.	Ubi Jalar	2.108	1.700	1.282
5.	Kedelai	3	2.960	2.123
6.	Gula Pasir	0	3.590	(3.590)
7.	Minyak goreng/ Sawit	0	7.117	(7.117)
8.	Sayuran	72.710	36.654	(27.388)
9.	Buah	24.240	20.279	(7.927)
10.	Daging Sapi, Kerbau, Kambing, Domba dan Babi	1.100	2.204	(1.288)
11.	Daging ayam	3.924	7.872	(3.595)
12.	Telur	502.327	8.313	(4.532)
13.	Susu	0	8.943	(8.943)
14.	Ikan	238.080	30.167	10.122

Sumber: Dinas Ketahanan Pangan, 2020

**RENCANA KERJA PEMERINTAH DAERAH (RKPD)
KABUPATEN MUSI BANYUASIN TAHUN ANGGARAN 2022**

Pembangunan Ketahanan Pangan didasarkan kepada tiga pilar utama yaitu ketersediaan, distribusi dan harga pangan serta konsumsi dan keamanan pangan. Dilihat dari produksi dan kebutuhan konsumsi masyarakat langsung pangan masyarakat, secara umum Kabupaten Musi Banyuasin sudah dapat memenuhi beberapa kebutuhan pangan sendiri. Data produksi dan konsumsi langsung masyarakat beberapa komoditas pangan pada Tahun 2020 adalah sebagai berikut :

Tabel 2.32
Pola Pangan Harapan (PPH) Tingkat Ketersediaan
Berdasarkan Neraca Bahan Makanan Kabupaten Musi Banyuasin
Tahun 2020

No.	Kelompok	Energi	% AKE	Bobot	Skor riil	Skor PPH	Skor Maks
	Bahan Pangan	(Kalori)					
1.	Padi-padian	3.214	133,90	0,5	67,0	25,0	25,0
2.	Umbi-umbian	241	10,02	0,5	5,0	2,5	2,5
3.	Pangan Hewani	3.761	156,69	2,0	313,4	24,0	24,0
4.	Minyak dan Lemak	2.850	118,76	0,5	59,4	5,0	5,0
5.	Buah/biji berminyak	8	0,35	0,5	0,2	0,2	1,0
6.	Kacang-kacangan	121	5,05	2,0	10,1	10,0	10,0
7.	Gula	68	2,82	0,5	1,4	1,4	2,5
8.	Sayuran dan buah	176	7,34	5,0	36,7	30,0	30,0
9.	Lain-lain	-	-	-	-	-	-
	Jumlah	10.438	434,93		493,1	98,1	100,0

Sumber: Perubahan RPJMD Kab. Muba Tahun 2017-2022

Target Perubahan RPJMD Kabupaten Musi Banyuasin Tahun 2017 – 2022 yang dilaksanakan oleh Dinas Ketahanan Pangan Kabupaten Musi Banyuasin melalui beberapa indikator yaitu :

**RENCANA KERJA PEMERINTAH DAERAH (RKPD)
KABUPATEN MUSI BANYUASIN TAHUN ANGGARAN 2022**

- Pola Pangan Harapan (PPH)

Skor PPH penduduk Kabupaten Musi Banyuasin Tahun 2020 sebesar 98,1 melebihi dari target yang telah ditetapkan sebesar 88,0 tetapi masih dibawah standar ideal PPH 100, hal ini berarti capaian skor PPH Tahun 2020 sebesar 111,48 %.

Skor PPH berhasil mencapai target dikarenakan konsumsi beberapa kelompok bahan pangan yang konsumsi harapan dan perlu ditingkatkan lagi yaitu lagi yaitu dari kelompok Padi-padian, Umbi – umbian, Pangan Hewani, Kacang – kacang dan kelompok pangan sumber vitamin dan mineral.

Walaupun pencapaian skor PPH sudah mencapai target, pada tahun yang akan datang Kabupaten Musi Banyuasin akan tetap berupaya meningkatkan skor PPH yang sesuai untuk menuju Pola Pangan Harapan yang ideal (Skor PPH 100) melalui peningkatan pola konsumsi masyarakat yang beragam, bergizi dan berimbang.

**Tabel 2.33
Capaian Kinerja Urusan Pangan Kab. Musi Banyuasin
Tahun 2016- 2020**

No	Indikator	Tahun				
		2016	2017	2018	2019	2020
1	Skor Pola Pangan Harapan (PPH) Tingkat Ketersediaan Pangan	-	89,1	96,8	96,9	98,1
2	Pola Pangan Harapan (PPH) Tingkat Konsumsi	-	83,5	85,4	86,9	88,0
3	Ketersediaan bahan pangan (beras) per 1000	-	234,21	371,28	209,5	312,2

**RENCANA KERJA PEMERINTAH DAERAH (RKPD)
KABUPATEN MUSI BANYUASIN TAHUN ANGGARAN 2022**

No	Indikator	Tahun				
		2016	2017	2018	2019	2020
4	Angka konsumsi rumah tangga per kapita	-	200,4	2004,9	2011,6	2059,8
5	Persentase desa mandiri pangan	-	31,36	33,47	15,86	N/A
6	Persentase Pangan Aman di Konsumsi	-	-	85	76,8	N/A
7	Jumlah pangan segar asal tumbuhan PSAT yang	-	-	-	-	N/A
8	Jumlah lumbung dan sarana prasarana yang	-	-	-	-	N/A

Sumber: Dinas Perumahan dan Kawasan Permukiman Kab. Musi Banyuasin

2.1.3.9 Pertanahan

Capaian kinerja layanan umum pada urusan Pertanahan diukur dengan indikator Persentase luas lahan bersertifikat, penyelesaian kasus tanah negara dan penyelesaian izin lokasi.

**Tabel 2.34
Capaian Kinerja Urusan Pertanahan Kab. Musi Banyuasin
Tahun 2016- 2020**

No	Indikator	Tahun				
		2016	2017	2018	2019	2020
1	Persentase luas lahan bersertifikat (%)	20,6	9,2	9,63	9,53	N/A
2	Penyelesaian kasus tanah negara (%)	50	50	50	50	50
3	Penyelesaian izin lokasi(%)	100	100	100	100	100

Sumber: Dinas Perumahan dan Kawasan Permukiman Kab. Musi Banyuasin

2.1.3.9 Lingkungan Hidup

Kondisi Emisi Gas Rumah Kaca di Provinsi Sumatera Selatan berdasarkan data ada pada Rencana Aksi Daerah (RAD) Penurunan Emisi Gas Rumah Kaca Sesuai dengan Pergub Sumatera Selatan Nomor 34 Tahun 2012, sejalan dengan kebijakan tersebut, Kabupaten Musi Banyuasin sebagai dari

**RENCANA KERJA PEMERINTAH DAERAH (RKPD)
KABUPATEN MUSI BANYUASIN TAHUN ANGGARAN 2022**

Provinsi Sumatera Selatan merasa memiliki peran strategis dalam upaya penurunan emisi Gas Rumah Kaca (GRK) dan inisiatif ini juga merupakan dukungan terhadap proses Implementasi RAD – GRK Provinsi Sumsel. Bagi Kabupaten Musi Banyuasin, hal ini merupakan proses yang memperkuat proses perencanaan pembangunan yang responsif terhadap perubahan iklim dan berwawasan keberlanjutan (*sustainability*), yang belum semua daerah di Indonesia dapat melaksanakan proses ini.

Tabel 2.35
Perhitungan Penurunan emisi GRK dan manfaat ekonomi
di Kabupaten Musi Banyuasin Tahun 2016-2030

No.	AKSI MITIGASI	PENURUNAN EMISI		PERUBAHAN NPV KUMULATIF	
		Ton CO ₂ eq	%	No.	%
1	Melakukan pengamanan dan pengendalian kebakaran pada hutan kering sekunder agar tetap menjadi hutan dan tidak terdegradasi dan terdeforestasi	1,003,001	0,749	(4.782.149)	-0,117
2	Melakukan pengkayaan dengan tanaman unggulan lokal, MPTS dan HHBK pada hutan tanaman, pertanian, lahan kering campur dan semak belukar	4,379	0,003	74.387	0,002
3	Melakukan perlindungan dan pengamanan pada hutan kering sekunder agar tetap menjadi hutan	378,020	0,282	(3.697.202)	-0,090

**RENCANA KERJA PEMERINTAH DAERAH (RKPD)
KABUPATEN MUSI BANYUASIN TAHUN ANGGARAN 2022**

No.	AKSI MITIGASI	PENURUNAN EMISI		PERUBAHAN NPV KUMULATIF	
		Ton CO ₂ eq	%	No.	%
4	Melakukan tata kelola pamanenan pada hutan tanaman, perkebunan, pemukiman, pertambangan, pertanian lahan kering, campur dan semak belukar menjadi penggunaan lahan dengan berbagai fungsi ekologi dan ekonomi	40,671	0,030	1.304.330	0,032
5	Perlindungan hutan rawadari kegiatan koversi menjadi peruntukan selain hutan di Blok Pemberdayaan KPHP Lalan	2,829,453	2,112	(13.128.555)	-0,321
6	Melakukan kegiatan rehabilitasi pada lahan terbuka dan semak belukar serta melakukan pengkayaan pada area perkebunan, pertanian lahan kering campur pada Blok Pemberdayaan KPHP Lalan	185,124	0,138	3.376.937	0,083
7	Melakukan kegiatan untuk perlindungan dan pengamanan hutan rawa primer dan sekunder yang terdapat didalam wilayah kelola tertentu KPHP Lalan agar tidar di konversi peruntukannya pada selain hutan	1,217,999	0,909	(133.858)	-0,003
8	Penanaman kembali lahan terbuka dan semak belukar	5,595	0,004	496.412	0,012

**RENCANA KERJA PEMERINTAH DAERAH (RKPD)
KABUPATEN MUSI BANYUASIN TAHUN ANGGARAN 2022**

No.	AKSI MITIGASI	PENURUNAN EMISI		PERUBAHAN NPV KUMULATIF	
		Ton CO ₂ eq	%	No.	%
	dengan jenis tanaman penghasil kayu, getah atau HHBK lainnya baik secara monokultur maupun campuran dan pengkayaan tanaman pada pertanian lahan kering dan pertanian lahan kering campur di area blok wilayah tertentu di KPHP Lalan				
9	Pembuatan Model Kawasan Ekowisata di Danau Ulak Lia	1,345	0,001	213.398	0,005
10	Pembuatan kolam konservasi	171,246	0,128	(2.281.355)	-0,058
11	Pembuatan Muba Agriculture Development Entrepreneurship Center (MADEC) melalui kegiatan pengkayaan vegetasi	105,018	0,078	2.391.398	0,058
12	Pengembangan Model Agroforestri kombinasi ternak dengan pertanian	192,619	0,144	418.536.228	10,237
13	Reklamasi area pertambangan	165,363	0,123	9.309.321	0,228

Sumber: BPBD Kab. Muba

Kebakaran Hutan dan Lahan

Musi Banyuasin sebagai salah satu kabupaten yang memiliki ekosistem gambut dan berada di wilayah tropis dengan sebaran musim waktu hujan dan kemarau yang sudah memiliki kerentanan terhadap bencana kebakaran hutan dan lahan.

Kebakaran hutan ini merupakan ancaman yang sangat serius

RENCANA KERJA PEMERINTAH DAERAH (RKPD) KABUPATEN MUSI BANYUASIN TAHUN ANGGARAN 2022

terhadap lingkungan dengan meningkatkan emisi karbon yang berpengaruh terhadap perubahan iklim global dan menurunkan biodiversitas.

Kejadian kebakaran hutan dan lahan pada tahun 2015 nomor 2 (dua) tertinggi di Sumatera Selatan dibandingkan kabupaten / kota lainnya mencapai 5.300 titik hot spot. sedangkan pada tahun 2019 terjadi penurunan luasan kebakaran hutan seluas 24.129 Ha dengan 3.613 titik hotspot.

Kebakaran hutan dan lahan di Kabupaten Musi Banyuasin banyak terjadi pada lahan gambut, luas lahan gambut di Kabupaten Musi Banyuasin seluas 262.000 Ha. Secara visual kebakaran selalu terjadi di lokasi yang diperkirakan sama, lokasi tersebut yaitu kebakaran 2015, dan kebakaran 2019. lahan tersebut adalah lahan prioritas restorasi dan sudah dilakukan kegiatan restorasi. Dari sini dapat diperkirakan bahwa pengaruh restorasi belum terlalu besar dalam mencegah kebakaran, seperti pada gambar di bawah ini.

Gambar 2.19
Perbandingan Lahan Terbakar 2015, Prioritas Restorasi,
dan Lahan Terbakar 2019



RENCANA KERJA PEMERINTAH DAERAH (RKPD) KABUPATEN MUSI BANYUASIN TAHUN ANGGARAN 2022

Menurunnya kebakaran pada tahun 2019, karena berbagai upaya telah dilakukan antara lain :

1. Dengan ditetapkannya status siaga darurat dari tanggal 1 Maret s.d. 30 November 2019;
2. Ditetapkannya status tanggap darurat dari tanggal 10 s.d 21 Oktober 2019 dan di perpanjang dari tanggal 22 Oktober s.d. 2 November 2019.
3. Pengerahan personil gabungan sebanyak + 700 personil, terdiri dari BPBD, TNI, POLRI, OPD, Pemadam Kebakaran, Pihak Perusahaan, Tagana, Manggala Agni Daops I, Komunitas Masyarakat Peduli Api (KMPA).
4. Bupati Musi Banyuasin mengeluarkan 7 (tujuh) instruksi :
 - 1) Sinkronisasi satuan tugas siaga karhutbunla Kabupaten Musi Banyuasin dengan satuan tugas Karhutbunla Provinsi Sumatera Selatan;
 - 2) Membagi habis tugas satgas siaga kebakaran hutan, kebun dan lahan dengan melibatkan seluruh stakeholder;
 - 3) Memberikan sanksi tegas kepada pelaku pembuka lahan dengan cara pembakaran atau pembakaran pasca panen;
 - 4) Optimasilasi peralatan produksi pertanian yang ada pada kelompok tani untuk membantu pemadaman kebakaran;

**RENCANA KERJA PEMERINTAH DAERAH (RKPD)
KABUPATEN MUSI BANYUASIN TAHUN ANGGARAN 2022**

- 5) Memperkuat sarana dan prasarana pemadaman serta personil terlatih pada regu pemadaman kebakaran perusahaan perkebunan;
- 6) Mengkatifkan posko-posko kebakaran yang ada di perusahaan, masyarakat peduli api, kelompok tani peduli api dan lainnya;
- 7) Pemanfaatan dana desa untuk pengendalian kebakaran hutan kebun dan lahan untuk peralatan maupun operasional.

2.1.3.10. Administrasi Kependudukan dan Pencatatan Sipil

Capaian kinerja layanan umum pada urusan Kependudukan dan Catatan Sipil diukur dengan indikator persentase jumlah penduduk ber KTP, persentase anak berakta kelahiran, persentase kepemilikan akte kelahiran per 1000 penduduk, persentase pasangan berakta nikah.

Tabel 2.36
Capaian Kinerja Urusan Kependudukan dan Sipil
Kab. Musi Banyuasin Tahun 2016- 2020

No	Indikator	Satuan	Tahun				
			2016	2017	2018	2019	2020
1	Rasio Jumlah Penduduk ber. KTP	%	76,2	76,71	97,12	99,91	99,99
2	Lama Pengurusan KTP	Hari	Ta	5	5	1	1
3	Nilai SKM	%	84,15	70,05	82,45	83,71	83,75

Sumber: Dinas Kependudukan dan Pencatatan Sipil Kab. Musi Banyuasin, 2021

**RENCANA KERJA PEMERINTAH DAERAH (RKPD)
KABUPATEN MUSI BANYUASIN TAHUN ANGGARAN 2022**

2.1.3.11. Pemberdayaan Masyarakat dan Desa

Capaian kinerja layanan umum pada urusan Pemberdayaan Masyarakat Desa dengan indikator yaitu Rata-rata jumlah kelompok binaan lembaga pemberdayaan masyarakat (LPM), Rata-rata jumlah kelompok binaan PKK.

Tabel 2.37
Capaian Kinerja Urusan Pemberdayaan Masyarakat Desa
Kab. Musi Banyuasin Tahun 2016- 2020

No	Indikator	Satuan	Tahun				
			2016	2017	2018	2019	2020
1	Rata-rata jumlah kelompok binaan lembaga pemberdayaan masyarakat (LPM)	kelompok	68	68	3	11	12
2	Rata-rata jumlah kelompok binaan PKK	kelompok	76	76	5	15	10

Sumber: Dinas Pemberdayaan Masyarakat dan Desa Kab. Musi Banyuasin

2.1.3.11. Pengendalian Penduduk dan Keluarga Berencana

Capaian kinerja layanan umum pada urusan Keluarga Berencana dan Keluarga Sejahtera diukur dengan indikator yaitu Rata-rata jumlah anak per keluarga, Rasio Aseptor KB (%), Cakupan peserta KB Aktif, dan Keluarga Para Sejahtera dan Keluarga Sejahtera I dan rasio petugas lapangan/penyuluh KB di setiap desa/kelurahan.

**RENCANA KERJA PEMERINTAH DAERAH (RKPD)
KABUPATEN MUSI BANYUASIN TAHUN ANGGARAN 2022**

Tabel 2.38
Capaian Kinerja Urusan Keluarga Berencana dan Keluarga Sejahtera
Kab. Musi Banyuasin Tahun 2016- 2020

No	Indikator	Tahun				
		2016	2017	2018	2019	2020
1	Prevalensi peserta KB aktif	82,74	84,41	84,96	82,08	84,29
2	Rasio petugas KB /desa	-	01,20	01,20	01,17	N/A
3	Tingkat Prevalensi peserta KB pria	-	4,26	4,58	5,50	N/A

Sumber: Dinas Pengendalian Penduduk dan Keluarga Berencana Kab. Musi Banyuasin

2.1.3.12. Perhubungan

Transportasi Darat

Keadaan geografis Kabupaten Musi Banyuasin sebagian besar terdiri atas dataran tinggi bergelombang dengan ketinggian berkisar antara 20-140 meter dari permukaan laut. Selain daripada itu, bumi Serasan Sekate ini merupakan bagian integral dari negeri “Batanghari Sembilan” yang memiliki sungai-sungai besar dan kecil.

Keadaan alam yang demikian telah memberikan berbagai alternatif penggunaan jalur transportasi keluar masuk daerah. Pada daerah-daerah yang hubungannya sudah terbuka melalui jalur darat, sudah dapat ditempuh dengan kendaraan roda dua bahkan roda empat. Bagi daerah-daerah yang keadaan alamnya terdiri dari dataran rendah dan belum terbuka untuk jalur transportasi darat, pada umumnya melalui perairan umum/sungai.

**RENCANA KERJA PEMERINTAH DAERAH (RKPD)
KABUPATEN MUSI BANYUASIN TAHUN ANGGARAN 2022**

Sarana pengangkutan massa atau sarana transportasi merupakan salah satu sarana yang penting untuk meningkatkan mobilitas masyarakat, baik dari daerah ke kota maupun sebaliknya.

Dari data yang ada dapat diketahui bahwa pada tahun 2020, terdapat 5 jenis angkutan darat yang tercatat yaitu Bus Tak Umum dengan jumlah 5 unit, Mobil Penumpang Otolet Tak Umum 1.774 unit, Truk Tak Umum 116 unit, Pick Up Tak Umum 443 unit dan Sepeda Motor 8.524 unit.

Tabel 2.39
Jumlah Kendaraan Angkutan Darat Menurut Jenisnya
Kabupaten Musi Banyuasin Tahun 2018 - 2020

JENIS KENDARAAN	JUMLAH		
	2018	2019	2020
Bus Umum/Otobus	97	3.650	-
Bus Tak Umum	105	92	5
Mobil Penumpang	208	-	-
Mobil Penumpang Otolet Tak Umum	10.316	-	1.774
Truk Umum	465	520	-
Truk Tak Umum	2.394	1.745	116
Pick Up Umum	41	900	-
Pick Up Tak Umum	4.429	2.017	443
Sepeda Motor	217.149	12.304	8.524
Lainnya	20	-	16
JUMLAH	4.327	21.228	10.878

Sumber: Musi Banyuasin Dalam Angka 2020

Gambar 2.20
Salah satu sarana transportasi darat di Kabupaten
Musi Banyuasin Bus Trans Muba



Transportasi Air

Selain transportasi darat, di Kabupaten Musi Banyuasin juga mempergunakan transportasi air. Transportasi air dilakukan di sungai, mengingat jumlah sungai yang ada di Kabupaten Musi Banyuasin sangat banyak dan menunjang untuk sarana transportasi. Sarana transportasi air ini sangat penting karena dapat menjangkau daerah-daerah terpencil yang tidak dapat dijangkau oleh kendaraan darat dikarenakan topografi Kabupaten Musi Banyuasin yang sulit dan keterbatasan jumlah sarana jalan darat.

Sungai yang sebagian besar dipergunakan untuk transportasi adalah Sungai Musi, Sungai Batanghari Leko, Sungai Lalan, Sungai Dawas dan Sungai Supat.

Jenis alat transportasi yang dipergunakan untuk transportasi sungai ini adalah kapal motor dengan berbagai kapasitas angkut dan daya mesin. Jumlah dermaga sungai yang

**RENCANA KERJA PEMERINTAH DAERAH (RKPD)
KABUPATEN MUSI BANYUASIN TAHUN ANGGARAN 2022**

terdapat di Kabupaten Musi Banyuasin sejumlah empat lokasi yaitu dermaga sekayu, UPLLASD Karang Agung/Lalan, UPLLASD Sungai Lilin/Muara Tobo dan UPLLASD Kepayang.

Tabel 2.40
Capaian Kinerja Urusan Perhubungan Kab. Musi Banyuasin
Tahun 2020

No	Indikator	Capaian Tahun 2020
1.	Persentase tersedianya fasilitas penyelenggaraan terminal penumpang angkutan tipe C	0%
2.	Persentase terlaksananya pelayanan uji berkala	33%
3.	Penetapan tarif angkutan orang antar kota dalam kabupaten, serta angkutan perkotaan dan pedesaan kelas ekonomi	0%
4.	Persentase pelaksanaan manajemen dan rekayasa lalu lintas untuk jaringan jalan kabupaten atau kota	97,67%
5.	Persentase pelaksanaan manajemen dan rekayasa lalulintas untuk jaringan jalan kabupaten/kota	0%

Sumber: Dinas Perhubungan Kab. Musi Banyuasin

Gambar 2.21
Salah satu sarana transportasi air di Kabupaten Musi Banyuasin
KM. Putri Cindai



**Gambar 2.22
Pos Pengawasan P.11 Desa Karang Agung**



2.1.3.13. Komunikasi dan

Informatika

Era baru jasa telekomunikasi di Kabupaten Musi Banyuasin mulai terasa marak di penghujung tahun 1991 ditandai dengan peresmian penggunaan Telepon Otomat Sistem Digital. Jumlah pemakai pesawat telepon pada tahun 1991 tercatat hanya 250 SST. Dengan perkembangan telekomunikasi, jumlah pelanggan telepon mengalami peningkatan setiap tahunnya sampai pada akhir 2013, jumlah pelanggan telepon di Kabupaten Musi Banyuasin berjumlah 2.472 pelanggan.

2.1.3.14. Koperasi, Usaha Kecil, dan Menengah

Perkembangan koperasi di Kabupaten Musi Banyuasin selama tahun 2016-2020 menunjukkan peningkatan yang cukup signifikan. Sampai dengan tahun 2020, koperasi di Kabupaten Musi Banyuasin sebanyak 343 unit yang terdiri dari 104 unit KUD, 22 unit KPN, 21 unit KOPKAR, dan lainnya berjumlah 196 unit.

**RENCANA KERJA PEMERINTAH DAERAH (RKPD)
KABUPATEN MUSI BANYUASIN TAHUN ANGGARAN 2022**

**Tabel 2.41
Koperasi/KUD dan Non KUD Dalam Kabupaten Musi Banyuasin
Tahun 2016-2020**

NO.	JENIS	TAHUN				
		2016	2017	2018	2019	2020
1.	KOPERASI / KUD	94	96	98	99	104
2.	NON KUD	198	201	216	226	239
JUMLAH		283	292	314	325	343

Sumber: Dinas Koperasi, Usaha Kecil dan Menengah Kab. Muba, 2015-2021

2.1.3.15. Penanaman Modal Daerah

Capaian kinerja layanan umum pada urusan Penanaman Modal dengan indikator yaitu Jumlah Perda yang mendukung iklim perusahaan dan Indeks Kepuasan Masyarakat bidang perizinan.

**Tabel 2.42
Capaian Kinerja Urusan Penanaman Modal Kab. Musi Banyuasin
Tahun 2016 - 2020**

No	Indikator	Tahun				
		2016	2017	2018	2019	2020
1	Jumlah Perda yang mendukung iklim perusahaan	4 perda	3 perda	3 perda	3 perda	3 perda
4	Indeks Kepuasan Masyarakat bidang perizinan	83,84	83,89	82,15	82,22	88,37

Sumber: DPM-PTSP Kab. Musi Banyuasin, 2021

2.1.3.16. Kepemudaan dan Olahraga

Pemuda merupakan aset pembangunan terutama di bidang SDM, sehingga memerlukan langkah-langkah pendukung dalam pengembangannya. Upaya pengembangan minat dan bakat pemuda, salah satunya dengan menumbuhkembangkan budaya olahraga. Keterbatasan

RENCANA KERJA PEMERINTAH DAERAH (RKPD) KABUPATEN MUSI BANYUASIN TAHUN ANGGARAN 2022

fasilitas akan sangat berpengaruh pada kualitas pencapaian prestasi atlet. Kondisi ini menyebabkan atlet mencari tempat lain yang lebih mampu mengembangkan bakatnya, ditambah dengan kurangnya jaminan hari depan bagi atlet berprestasi.

Capaian kinerja layanan umum pada urusan Kepemudaan dan Olahraga dengan indikator yaitu Tingkat ketersediaan sarana dan prasarana olahraga, Persentase Pemuda yang bebas narkoba, Persentase perolehan medali emas dalam kejuaraan resmi tingkat provinsi, Peringkat dalam kejuaraan resmi olahraga tingkat provinsi, serta Persentase pemuda yang berwirausaha.

Tabel 2.43
Capaian Kinerja Pemuda dan Olahraga Kab. Musi Banyuasin
Tahun 2016- 2020

No	Indikator	Tahun				
		2016	2017	2018	2019	2020
1.	Tingkat ketersediaan sarana dan prasarana olahraga	-	40	45	45	N/A
2.	Persentase Pemuda yang bebas narkoba	-	99,90	99,95	99,94	99,94
3.	Persentase perolehan medali emas dalam kejuaraan resmi tingkat provinsi	-	22,20	19,05	19,88	N/A
4.	Peringkat dalam kejuaraan resmi olahraga tingkat provinsi	-	2	2	1	0
5.	Persentase pemuda yang berwirausaha	-	17,00	17,68	21,28	18,75

Sumber: Dispopar Kabupaten Musi Banyuasin, 2021

2.1.3.17. Statistik

Proses perencanaan memerlukan data dan informasi statistik yang berkualitas. Oleh karena itu, ketersediaan data

**RENCANA KERJA PEMERINTAH DAERAH (RKPD)
KABUPATEN MUSI BANYUASIN TAHUN ANGGARAN 2022**

dan informasi statistik yang andal merupakan salah satu kunci keberhasilan perencanaan. Data dan informasi statistik berkualitas tidak saja menjadi rujukan pemerintah tetapi juga dibutuhkan oleh kalangan swasta dan masyarakat untuk pengembangan usaha dan beragam kebutuhan lainnya.

Capaian kinerja layanan umum pada urusan Statistik dengan indikator yaitu Buku Kabupaten dalam angka, Buku PDRB Kabupaten.

Tabel 2.44
Capaian Kinerja Urusan Statistik Kab. Musi Banyuasin
Tahun 2016 - 2020

No.	Indikator	Tahun				
		2016	2017	2018	2019	2020
1	Jumlah buku Statistik Daerah	1	1	1	1	1
2	Jumlah Buku PDRB Kabupaten	1	2	2	2	2
3	Jumlah Buku Kabupaten dalam Angka	1	1	1	1	1

Sumber: Bappeda Kab. Musi Banyuasin, 2021

2.1.3.18. Persandian

Capaian kinerja layanan umum pada urusan Persandian yang terdiri dari Rasio perangkat daerah yang menggunakan persandian untuk mengamankan setiap jenis informasi yang wajib diamankan, Rasio jenis informasi yang diamankan dengan persandian, serta Rasio konten informasi dari setiap jenis informasi yang diamankan dengan persandian dan

**RENCANA KERJA PEMERINTAH DAERAH (RKPD)
KABUPATEN MUSI BANYUASIN TAHUN ANGGARAN 2022**

disajikan pada **tabel 2.45** sebagai berikut :

Tabel 2.45
Capaian Kinerja Urusan Persandian Tahun 2016- 2020

No.	Indikator	Tahun				
		2016	2017	2018	2019	2020
1	Rasio perangkat daerah yang menggunakan persandian untuk mengamankan setiap jenis informasi yang wajib diamankan	7	7	14	18	32
2	Rasio jenis informasi yang diamankan dengan persandian	2	2	2	2	2
3	Rasio konten informasi dari setiap jenis informasi yang diamankan dengan persandian	0	4	6	0	N/A

Sumber: Pemerintah Kab. Musi Banyuasin Tahun 2020, diolah

2.1.3.19. Kebudayaan

Capaian kinerja layanan umum pada urusan Kebudayaan dengan indikator yaitu Jumlah Group Kesenian, Gedung Kesenian, Penyelenggaraan festival seni budaya sesuai kalender budaya, Jumlah sarana penyelenggaraan seni dan budaya, Persentase Situs dan Kawasan Cagar Budaya yang dilestarikan.

**RENCANA KERJA PEMERINTAH DAERAH (RKPD)
KABUPATEN MUSI BANYUASIN TAHUN ANGGARAN 2022**

**Tabel 2.46
Capaian Kinerja Kebudayaan Kab. Musi Banyuasin
Tahun 2016 - 2020**

No	Indikator	Tahun				
		2016	2017	2018	2019	2020
1	Jumlah sanggar seni budaya yang aktif	8	8	8	8	8
2	Penyelenggaraan festival seni budaya (kali) sesuai kalender budaya	2	4	4	4	4
3	Jumlah sarana penyelenggaraan seni dan budaya (buah)	1	1	1	1	1
4	Persentase Situs dan Kawasan Cagar Budaya yang dilestarikan (%)	19,58	20,94	27,54	28,22	N/A

Sumber: Dinas Pendidikan dan Kebudayaan Kab. Musi Banyuasin

2.1.3.20. Perpustakaan

Perpustakaan yang dibina di Kabupaten Musi Banyuasin Tahun 2020 sebanyak 24 binaan, terbilang turun dibandingkan tahun 2018 dan tahun 2019 masing-masing sebanyak 48 binaan. Adapun hal tersebut dikarenakan adanya Pembatasan Sosial Berskala Besar (PSBB) untuk pencegahan pandemi Covid 19 di tahun 2020.

Capaian kinerja layanan umum pada urusan Perpustakaan dengan indikator yaitu Jumlah tenaga perpustakaan (orang) di Dinas Perpustakaan dan Arsip Daerah Kab. Muba, Persentase peningkatan bahan pustaka dan Rasio jumlah pengunjung perpustakaan yang disajikan pada **tabel 2.47** sebagai berikut :

**RENCANA KERJA PEMERINTAH DAERAH (RKPD)
KABUPATEN MUSI BANYUASIN TAHUN ANGGARAN 2022**

Tabel 2.47
Capaian Kinerja Urusan Perpustakaan Kab. Musi Banyuasin
Tahun 2016- 2020

No	Indikator	Tahun				
		2016	2017	2018	2019	2020
1	Persentase peningkatan bahan pustaka (%)	-	20	23,53	7,67	7,37
2	Rasio jumlah pengunjung perpustakaan (%)	7,95	6,53	10,58	11,60	2,65

Sumber: Dinas Perpustakaan dan Kearsipan Kab. Musi Banyuasin

2.1.3.21. Kearsipan

Capaian kinerja layanan umum pada urusan Kearsipan dengan indikator yaitu Persentase perangkat daerah yang telah menerapkan kearsipan secara baku, Persentase arsip statis dan in aktif yang terdata dan tertata dengan baik serta Persentase layanan arsip yang berbasis teknologi dan informasi.

Tabel 2.48
Capaian Kinerja Urusan Kearsipan Kab. Musi Banyuasin
Tahun 2016- 2020

No	Indikator	Tahun				
		2016	2017	2018	2019	2020
1	Persentase perangkat daerah yang telah menerapkan kearsipan secara baku	62,74	100	100	100	100
2	Persentase arsip statis dan in aktif yang terdata dan tertata dengan baik	-	25	40,19	53,84	53,84
3	Persentase layanan arsip yang berbasis teknologi dan informasi	-	-	-	3	3

Sumber: Dinas Perpustakaan dan Kearsipan Kab. Musi Banyuasin

2.1.3.22. Kelautan dan Perikanan

Potensi sumberdaya perikanan dalam Kabupaten Musi Banyuasin cukup besar baik dari perikanan tangkap maupun dari perikanan budidaya. Pada periode 2020 jumlah produksi ikan tangkap mencapai 25.101,89 ribu ton dan 23.996,02 ribu ton produksi perikanan budidaya. Pembangunan sektor perikanan di masa yang akan datang diarahkan pada produksi budidaya, sesuai dengan paradigma pembangunan perikanan yang mengarah kepada usaha budidaya ikan dan membatasi eksploitasi penangkapan ikan di alam.

Potensi tambak dalam Kabupaten Musi Banyuasin mencapai 86.740 hektar, yang telah dimanfaatkan sekitar 84 hektar, lahan dataran rendah 337.166 hektar yang sangat cocok untuk kegiatan budidaya perikanan, daerah aliran sungai sekitar 650 km yang dialiri 7 (tujuh) sungai besar (sungai Musi, Batanghari leko, lalan, Bayat, Merang, Dawas, Tungkal) dengan anak sungai mencapai 1.057 buah, 6 (enam) buah danau dengan luas mencapai 329.5 ha yang belum dimanfaatkan untuk kegiatan produktif perikanan.

**RENCANA KERJA PEMERINTAH DAERAH (RKPD)
KABUPATEN MUSI BANYUASIN TAHUN ANGGARAN 2022**

**Tabel 2.49
Produksi Ikan (Tangkap dan Budidaya) Provinsi Sumatera Selatan
Tahun 2017 - 2020**

Urusan dan Indikator Kinerja	2017		2018		2019		2020	
	Target	Capaian	Target	Capaian	Target	Capaian	Target	Capaian
Produksi Ikan Tangkap (Ribuan Ton)	22.413	22.229,60	22.637	23.607,17	22.863	22.863	23.092	25.101,89
Produksi Ikan Budidaya (Ribuan Ton)	18.964	19.003,27	20.861	19.276,07	22.947	21.886,25	25.242	23.996,02
Produk Olahan Perikanan (Ribuan Ton)	203,89	200,00	207,96	206	212,12	207,72	216,36	207,24

Sumber : Dinas Kelautan dan Perikanan Provinsi Sumsel

Namun, peningkatan capaian produksi ikan di Kabupaten Musi Banyuasin tersebut tidak diikuti dengan kenaikan pada konsumsi ikan masyarakat. Konsumsi ikan masyarakat pada tahun 2020 sebesar 40,52 kg/kapita/ tahun terbilang lebih rendah dibandingkan tahun 2016 yang sebesar 44 kg/kapita/tahun.

**Gambar 2.23
Ikan Patin**



**RENCANA KERJA PEMERINTAH DAERAH (RKPD)
KABUPATEN MUSI BANYUASIN TAHUN ANGGARAN 2022**

**Tabel 2.50
Konsumsi Ikan di Kabupaten Musi Banyuasin Tahun 2016 - 2020**

Konsumsi Ikan	2016	2017	2018	2019	2020
(kg/kapita/th)	44	42,63	35,24	40,99	40,52

Sumber : Dinas Kelautan dan Perikanan Provinsi Sumsel

2.1.3.23. Pariwisata

Sektor pariwisata di beberapa daerah di Indonesia menjadi sektor terbesar untuk meningkatkan pendapatan daerah, tetapi di Kabupaten Musi Banyuasin sektor pariwisata masih perlu dikembangkan lebih lanjut untuk meningkatkan pendapatan daerah dari sektor ini. Secara umum, sektor pariwisata di Kabupaten Musi Banyuasin terdapat tiga jenis wisata, yaitu wisata alam, wisata budaya dan wisata sejarah. Wisata alam yang tercatat sebagai potensi lokasi wisata yang menarik adalah danau Ulak Lia, danau Konger, danau Cala, pulau Pandak, sungai Sembilang, sungai Kubu dan agrowisata perkebunan gambir. Untuk wisata budaya terdapat tambang minyak tradisional, tambang minyak modern dan kebudayaan Suku Anak Dalam. Wisata Sejarah meliputi Makam keramat di beberapa lokasi, Goa Jepang, Peninggalan Sriwijaya dan Candi Sereka. Lokasi wisata tersebut terdapat di enam kecamatan di dalam Kabupaten Musi Banyuasin. Untuk menunjang sektor pariwisata ini, sarana akomodasi juga perlu disiapkan untuk menampung wisatawan baik dari luar maupun dari dalam

**RENCANA KERJA PEMERINTAH DAERAH (RKPD)
KABUPATEN MUSI BANYUASIN TAHUN ANGGARAN 2022**

Kabupaten Musi Banyuasin sendiri. Sarana akomodasi ini selain untuk menunjang sektor pariwisata, juga menunjang untuk mobilitas penduduk atau sebagai tempat singgah bagi penduduk. Hingga akhir tahun 2020 tersedia 1 hotel bintang 3 dan 40 40 hotel/penginapan kelas melati yang sebagian besar terletak di dua kecamatan yakni Sekayu dan Sungai Lilin. Jumlah kamar yang tersedia sebanyak 821 kamar dengan 883 tempat tidur. Tabel di bawah ini menampilkan objek wisata di Kabupaten Musi Banyuasin:

**Tabel 2.51
Objek Wisata di Kabupaten Musi Banyuasin**

No	Nama ODTW	Alamat	Jarak Dari Pusat Kota	Jenis ODTW
1	Danau Ufak Lia	Sekayu, Kab. Musi Banyuasin	± 7,33KM	Alam
2	Sungai Musi	Sekayu, Kab. Musi Banyuasin	0	Alam
3	Rumah Linmas	Sekayu, Kab. Musi Banyuasin	0	Buatan
4	Danau Sidoati	Ds. Bailangu, Sekayu, Kab. Musi Banyuasin	± 28 KM	Alam
5	Taman Permata Muba	Sekayu, Kab. Musi Banyuasin	± 2,75 KM	Buatan
6	Waterfront Sekayu	Sekayu, Kab. Musi Banyuasin	± 3,94 KM	Buatan
7	Gelanggang Remaja Sekayu	Sekayu, Kab. Musi Banyuasin	0	Buatan
8	Stabel Berkuda Sekayu	Sekayu, Kab. Musi Banyuasin	± 2 KM	Buatan
9	Kolam Renang Tina Randik Sekayu	Sekayu, Kab. Musi Banyuasin	± 2 KM	Buatan
10	Water Fun Sekayu	Sekayu, Kab. Musi Banyuasin	± 3 KM	Buatan
11	Taman Selarai Indah	Sekayu, Kab. Musi Banyuasin	±7,43 KM	Buatan
12	Tugu Bintang Sekayu	Sekayu, Kab. Musi Banyuasin	0	Buatan
13	Taman Terbuka Hjuu	Sekayu, Kab. Musi Banyuasin	± 2,75 KM	Buatan
14	Taman Pertanian Terpadu	Jln. Praja Mukti Kel. Soak Baru Kab. Musi Banyuasin	± 3,61 KM	Buatan
15	Sirkuit Sky Land	Jln. Sekayu — Pendopo, Kel. Soak Baru Kab. Musi Banyuasin	± 15,03 KM	Buatan
16	Taman Agro Inovasi	Jln. Sekayu — Pendopo, Kel. Soak Baru Kab. Musi Banyuasin	± 17,96 KM	Buatan
17	Masjid Raya Baitul Makmur	Jln. Lingkar Randik, Kel Kayuara Kab. Musi Banyuasin	± 2,74 KM	Buatan
18	Pantai Bongen Tahunan	Jln. Merdeka, Kel. Balai Agung Kab. Musi Banyuasin	± 3,94 KM	Alam
19	Taman Adipura	Jln. Sekayu — Betung Kel. Kayuara Kab. Musi Banyuasin	± 2,52 KM	Buatan
20	Makam Dindi Muro Bayo	Sekayu, Kab. Musi Banyuasin	± 28 KM	Budaya
21	Puyang Keramat Burung Jauh Sedekah Bumi	Kec. Sungai Keuh Kab. Musi Banyuasin	± 37 KM	Budaya
22	Danau Konger	Desa Sungai Dua Kec. Sungai Keruh, Kab. Musi Banyuasin	± 42 KM	Alam

RENCANA KERJA PEMERINTAH DAERAH (RKPD) KABUPATEN MUSI BANYUASIN TAHUN ANGGARAN 2022

No	Nama ODTW	Alamat	Jarak Dari Pusat Kota	Jenis ODTW
23	Goa Bukit Benape	Dusun 4 Sungai Dua Kec. Sungai Keruh Kab. Musi Banyuasin	± 45 KM	Alam
24	Bukit Pendape	Desa Keramat Jaya Kec. Sungai Keruh	± 70 KM	Alam
25	Tebat Indah Kertajaya	Desa KertaJaya Kec. Sungai Keruh	± 42 KM	Buatan
26	Makam Puyang Pekik Nyaring	Desa Sumber Rejeki Kec. Plakat Tinggi Kab. Musi Banyuasin	± 49 KM	Budaya
27	Danau Cala	Desa Danau Salak Kec. Lais, Kab. Musi Banyuasin	± 50 KM	Alam
28	Tanampo	Desa Teluk Kijing Kec. Lais Kab. Musi Banyuasin	± 32,9 KM	Alam
29	Danau Kajang	Desa Teluk Kec. Lais Kab. Musi Banyuasin	± 32,9 KM	Alam
30	Masjid Raya Abdul Kadim	Desa Epil Kec. Lais	± 28 KM	Buatan
31	Makam Bujang Ranggonang	Sekayu, Kab. Musi Banyuasin	± 19 KM	Budaya
32	Industri Pembuatan Getah Gambir	Kec. Babat Toman, Kab. Musi Banyuasin	± 37 KM	Minat Khusus
33	Taman Toga Mangun Jaya	Kel. Mangun Jaya Kec. Babat Toman Kab. Musi Banyuasin	± 50 KM	Buatan
34	Perkebunan Gambir	Kec. Babat Toman Kab. Musi Banyuasin	± 38 KM	Agro
35	Embung Senja	Desa Gaja Mati Kec. Babat Supat Kab. Musi Banyuasin	± 15 KM	Buatan
36	Danau Ujan Mas	Ds. Kemang Kec. Sanga Desa, Kab. Musi Banyuasin	± 47 KM	Buatan
37	Danau Ulak Libok	Ds. Kemang Kec. Sanga Desa, Kab. Musi Banyuasin	± 47 KM	Alam
38	Kolam Renang Az-Zahra	Desa Biji Mulyo Kec. Tungkal Jaya	± 90 KM	Buatan
39	Danau Putih Ex Batu Bara	Kec. Tungkal Jaya	± 95 KM	Alam
40	Pemancingan Rawa Kuning	Dusun 2 Rukun Rahayu Kec. Jirak Jaya Kab. Musi Banyuasin	± 51,4 KM	Buatan
41	Manau Kuning	Kec. Jirak Jaya	± 53,4 KM	Buatan
42	Keramat Puyang Dukun	Dusun II Ds. Tanah Abang Kec. Batang Hari Leko Kab. Muba	± 29 KM	Budaya
43	Danau Siarak	Dusun I Ds. Tanah Abang Kec. Batang Hari Leko Kab. Muba	± 29 KM	Alam
44	Puyang Janggut	Dusun I Desa Saud Kec. Batang Hari Leko Kab. Musi Banyuasin	± 39 KM	Budaya
45	Danau Panjang	Dusun I Desa Pinggap Kec. Batang Hari Leko Kab. Musi Banyuasin	± 39 KM	Alam
46	Keramat Puyang Apul	Dusun I Desa Pengaturan Kec. Batang Hari Leko Kab. Muba	± 39 KM	Budaya
47	Situs Ran Putri	Dusun I Desa Lubuk Buah Kec. Batang Hari Leko Kab. Muba	± 49 KM	Budaya
48	Keramat Selerang	Dusun I Desa Sungai Napal Kec. Batang Hari Leko Kab. Muba	± 60 KM	Budaya
49	Assalam Water Fun & Family Park	Sri Gunung Kec. Sungai Lilin	± 75 KM	Buatan
50	Water Boom Gunung Sari Jos	Kec. Sungai Lilin Kab. Musi Banyuasin	± 80 KM	Buatan
51	Sungai BB	Desa Cinta Damai Kec. Sungai Lilin	± 83 KM	Alam
52	Objek Wisata Alam Rawa Hijau	Kec. Sungai Lilin Kab. Musi Banyuasin	± 78 KM	Buatan
53	Guci Purbakala Bayung Lencir	Kes. Bayung Lencir Kab. Musi Banyuasin	± 160 KM	Budaya
54	Perkampungan Suku Anak Dalam	Bayung Lencir Kab. Musi Banyuasin	± 200 KM	Budaya
55	Rumah Rakit Bayung Lencir	Kes. Bayung Lencir, Kab. Musi Banyuasin	± 312 KM	Budaya
56	Embung Desa Cinta Bumi	Desa Mendis Kec. Bayung Lencir	± 312 KM	Buatan
57	Danau Kodok	Desa Sari Agung Kec. Lalan Kab. Musi Banyuasin	± 143,8 KM	Alam
58	Water Boom Lalan	Desa Sari Agung Kec. Lalan Kab. Musi Banyuasin	± 143,8 KM	Buatan
59	Rain Bow Garden	Karang Tirta Kec. Lalan Kab. Musi Banyuasin	± 143,4 KM	Buatan
60	Embung Tegal Mulyo	Kec. Keluang	± 43 KM	Buatan

Sumber: Dinas Pemuda dan Olahraga & Pariwisata Kab. Musi Banyuasin Tahun 2021, diolah

**RENCANA KERJA PEMERINTAH DAERAH (RKPD)
KABUPATEN MUSI BANYUASIN TAHUN ANGGARAN 2022**

2.1.3.24. Pertanian

Luas panen padi sawah di Kabupaten Musi Banyuasin tahun 2020 adalah 74.840 hektar dengan produksi 365.395 ton, sedangkan luas panen jagung tahun 2020 sebesar 6.202 hektar.

Tabel 2.52
Luas Panen (Ha) Sawah Menurut Kecamatan di Kabupaten Musi Banyuasin Tahun 2016 - 2020

NO	KECAMATAN	2016	2017	2018	2019	2020
1	Babat Toman	1.470	643	537	537	314
2	Plakat Tinggi	915	226	-	-	-
3	Batanghari Leko	2.025	287	-	-	-
4	Sanga Desa	991	4.003	3.781	3.781	2.355
5	Sungai Keruh	416	1.481	616	616	-
6	Sekayu	760	4.009	3.758	3.758	2.971
7	Lais	91	3.754	3.936	3.936	4.681
8	Sungai Lilin	1.716	2.146	1.258	1.258	1.368
9	Keluang	409	144	-	-	-
10	Bayung Lencir	4.745	3.343	2.119	2.119	1.188
11	Lalan	33.683	53.729	71.812	71.812	58.442
12	Lawang Wetan	1.442	2.094	1.942	1.942	958
13	Babat Supat	725	1.480	2.126	2.126	1.820
14	Tungkal Jaya	2.059	820	104	104	99
15	Jirak Jaya	-	-	-	-	644
Jumlah		31.256	78.164	91.989	91.989	74.840

Sumber: Muba Dalam Angka 2017-2021

Tabel 2.53
Luas Panen (Ha) Jagung Menurut Kecamatan di Kabupaten Musi Banyuasin Tahun 2016 - 2020

NO	KECAMATAN	2016	2017	2018	2019	2020
1	Babat Toman	209	10	16	16	6
2	Plakat Tinggi	130	92	49	49	-
3	Batanghari Leko	288	24	90	90	15
4	Sanga Desa	141	126	13	13	76
5	Sungai Keruh	60	95	180	180	155
6	Sekayu	108	320	527	527	3
7	Lais	13	135	9	9	3
8	Sungai Lilin	244	19	2.339	2.339	91
9	Keluang	58	33	57	57	10

**RENCANA KERJA PEMERINTAH DAERAH (RKPD)
KABUPATEN MUSI BANYUASIN TAHUN ANGGARAN 2022**

NO	KECAMATAN	2016	2017	2018	2019	2020
10	Bayung Lencir	675	208	385	385	293
11	Lalan	4.792	7.178	3.049	3.049	5.436
12	Lawang Wetan	205	59	8	8	-
13	Babat Supat	103	86	49	49	35
14	Tungkal Jaya	393	217	494	494	72
15	Jirak Jaya	-	-	-	-	7
Jumlah		4.676	8.602	7.265	7.265	6.202

Sumber : Muba Dalam Angka 2017-2021

Produksi padi dan jagung Kabupaten Musi Banyuasin tidak mencapai target yang ditetapkan, oleh karena itu Dinas Pertanian dan Peternakan Kab. Muba akan terus berupaya meningkatkan Produksi Padi dan Jagung, Pemerintah Kabupaten Musi Banyuasin tetap berupaya meningkatkan capaian produksi padi melalui :

- a. Peningkatan Produktivitas Padi dengan cara :
 1. Intensifikasi lahan sawah melalui kegiatan peningkatan produksi dan produktivitas padi dan palawija dan dari kegiatan pengaaan sarana dan prasarana teknologi pertanian / perkebunan tepat guna.
 2. Pengembangan bibit padi unggul in hibrida melalui kegiatan pengembangan bibit unggul pertanian dan perkebunan.
 3. Bantuan Alat Mesin Pertanian (ALSINTAN) pasca panen dari kegiatan penanganan pasca panen dan pengelolaan hasil pertanian.

Gambar 2.24 Panen Raya Padi Sawah



2.1.3.25. Perdagangan

Capaian kinerja layanan umum pada urusan perdagangan diukur dengan kontribusi sektor perdagangan terhadap PDRB dan ekspor bersih perdagangan.

**RENCANA KERJA PEMERINTAH DAERAH (RKPD)
KABUPATEN MUSI BANYUASIN TAHUN ANGGARAN 2022**

**Tabel 2.54
Capaian Kinerja Urusan Perdagangan Kab. Musi Banyuasin
Tahun 2016 - 2020**

No	Indikator	Tahun				
		2016	2017	2018	2019	2020
1	% Kontribusi sektor Perdagangan terhadap PDRB	4,18	4,57	4,68	4,80	4,99
2	Ekspor Bersih Perdagangan (Rp)	-	-	3,14 T	33,68 T	N/A

Sumber: Dinas Perdagangan dan Perindustrian Kabupaten Musi Banyuasin

2.1.3.26. Perindustrian

Capaian kinerja layanan umum pada urusan perindustrian diukur dengan indikator : persentase kontribusi sektor industri terhadap PDRB dan Pertumbuhan industri secara keseluruhan.

**Tabel 2.55
Capaian Kinerja Urusan Perindustrian Kab. Musi Banyuasin
Tahun 2016 - 2020**

No	Indikator	Tahun				
		2016	2017	2018	2019	2020
1	% Kontribusi sektor Industri terhadap PDRB	8,14	9,19	9,93	10,13	10,83
2	Pertumbuhan Industri secara keseluruhan (%)	5,71	2,93	2,5	2,5	0,71

Sumber: Dinas Perdagangan dan Perindustrian Kabupaten Musi Banyuasin

2.1.3.27 Transmigrasi

Transmigrasi merupakan salah satu upaya untuk pengembangan wilayah. Metodenya tidak lagi bersifat sentralistik dan top down dari Pusat, melainkan berdasarkan Kerja sama Antar Daerah pengirim

**RENCANA KERJA PEMERINTAH DAERAH (RKPD)
KABUPATEN MUSI BANYUASIN TAHUN ANGGARAN 2022**

transmigran dengan daerah tujuan transmigrasi dengan tujuan untuk mendukung ketahanan pangan dan penyediaan papan; Mendukung kebijakan energi alternatif; Mendukung pemerataan investasi ke seluruh wilayah Indonesia; Mendukung ketahanan nasional pulau terluar dan wilayah perbatasan dan menyumbang bagi penyelesaian masalah pengangguran dan kemiskinan.

Program transmigrasi dilaksanakan oleh Pemerintah Kabupaten Musi Banyuasin dengan Pola Transmigrasi Umum dengan capaian kinerja pada tahun 2020 sebesar 100%. Artinya pelaksanaan telah mencapai target yang telah ditetapkan sebelumnya.

Tabel 2.56
Capaian Kinerja Urusan Transmigrasi Kab. Musi Banyuasin
Tahun 2016 - 2020

No	Indikator	Tahun				
		2016	2017	2018	2019	2020
1	Persentase Transmigrasi Umum (%)	100	100	100	100	100
2	Persentase pembinaan warga transmigran (%)	-	-	-	-	-

Sumber: Dinas Tenaga Kerja dan Transmigrasi Kabupaten Musi Banyuasin

2.2. EVALUASI PELAKSANAAN PROGRAM DAN KEGIATAN

RKPD TAHUN 2020 DAN REALISASI RPJMD

Untuk melihat gambaran kinerja pelaksanaan program/kegiatan 2020, dapat dilihat dari realisasi program atau kegiatan baik yang memenuhi target, tidak memenuhi target maupun yang dibawah target yang telah direncanakan, sesuai sasaran pembangunan Kabupaten Musi Banyuasin Tahun 2020. Kesesuaian antara perencanaan dalam dokumen RKPD 2020 dengan pelaksanaan pembangunan merupakan kata kunci dari keberhasilan pelaksanaan pembangunan.

Prioritas-prioritas pembangunan daerah Kabupaten Musi Banyuasin berdasarkan penyelenggaran urusan kewenangan pemerintah daerah Kabupaten/Kota yang diatur dalam Undang-Undang Nomor 23 Tahun 2014 tentang Pemerintahan Daerah, selanjutnya dirumuskan dalam program-program pembangunan daerah Kabupaten Musi Banyuasin Tahun 2020 sebanyak 167 program.

Distribusi program-program pembangunan daerah Kabupaten Musi Banyuasin yang termasuk dalam **Urusan Wajib Pelayanan Dasar** adalah sebagai berikut :

**RENCANA KERJA PEMERINTAH DAERAH (RKPD)
KABUPATEN MUSI BANYUASIN TAHUN ANGGARAN 2022**

Tabel 2.57
Distribusi Program-program Pembangunan Daerah
berdasarkan Urusan Wajib Pelayanan Dasar

NO.	URUSAN	PERANGKAT DAERAH	JUMLAH PROGRAM
1.	Pendidikan	Dinas Pendidikan dan Kebudayaan	6
2.	Kesehatan	1. Dinas Kesehatan 2. RSUD Sekayu	16 2
3.	Pekerjaan Umum dan Penataan Ruang	1. Dinas Pekerjaan Umum dan Penataan Ruang 2. Dinas Perumahan dan Kawasan Permukiman	15 3
4.	Perumahan Rakyat dan Kawasan Permukiman	1. Dinas Perumahan dan Kawasan Permukiman 2. Satuan Polisi Pamong Praja	4 1
5.	Ketentraman dan Ketertiban Umum serta Perlindungan Masyarakat	1. Badan Penanggulangan Bencana Daerah 2. Satuan Polisi Pamong Praja 3. Badan Kesatuan Bangsa dan Politik	2 3 4
6.	Sosial	Dinas Sosial	2

Sumber: Evaluasi RKPD, 2020

Distribusi program-program pembangunan daerah Kabupaten Musi Banyuasin yang termasuk dalam **Urusan Wajib Bukan Pelayanan Dasar** adalah sebagai berikut :

Tabel 2.58
Distribusi Program-program Pembangunan Daerah
berdasarkan Urusan Wajib Bukan Pelayanan Dasar

NO.	URUSAN	PERANGKAT DAERAH	JUMLAH PROGRAM
1	Perpustakaan	Dinas Perpustakaan dan Arsip Daerah	1
2	Koperasi, Usaha Kecil dan Menengah	Dinas Koperasi, Usaha Kecil dan Menengah	4
3	Perhubungan	Dinas Perhubungan	5
4	Lingkungan Hidup	Dinas Lingkungan Hidup	5
5	Administrasi, Kependudukan dan Catatan Sipil	Dinas Kependudukan dan Catatan Sipil	1
6	Pemberdayaan Perempuan dan Perlindungan Anak	Dinas Pemberdayaan Perempuan dan Perlindungan Anak	6
7	Pengendalian Penduduk dan Keluarga Berencana	Dinas Pengendalian Kependudukan dan Keluarga Berencana	6

**RENCANA KERJA PEMERINTAH DAERAH (RKPD)
KABUPATEN MUSI BANYUASIN TAHUN ANGGARAN 2022**

NO.	URUSAN	PERANGKAT DAERAH	JUMLAH PROGRAM
8	Tenaga Kerja	Dinas Tenaga Kerja dan Transmigrasi	3
9	Penanaman Modal	Dinas Penanaman Modal dan Pelayanan Terpadu Satu Pintu	4
10	Kepemudaan dan Olahraga	Dinas Pemuda dan Olahraga dan Pariwisata	5
11	Pemberdayaan Masyarakat Desa	Dinas Pemberdayaan Masyarakat dan Pemerintahan Desa	5
12	Komunikasi dan Informatika	1. Dinas Komunikasi dan Informatika	2
		2. Sekretariat Daerah	1
13	Pangan	Dinas Ketahanan Pangan	1
14	Kebudayaan	Dinas Pendidikan dan Kebudayaan	2
15	Pertanahan	Dinas Perumahan dan Kawasan Permukiman	2
16	Statistik	Dinas Komunikasi dan Informatika	1
17	Persandian	Dinas Komunikasi dan Informatika	1
18	Kearsipan	Dinas Perpustakaan dan Arsip Daerah	1

Sumber: Evaluasi RKPD, 2020

Distribusi program-program pembangunan daerah Kabupaten Musi Banyuasin yang termasuk dalam **Urusan Pemerintahan Fungsi Penunjang** adalah sebagai berikut :

**RENCANA KERJA PEMERINTAH DAERAH (RKPD)
KABUPATEN MUSI BANYUASIN TAHUN ANGGARAN 2022**

Tabel 2.59
Distribusi Program-program Pembangunan Daerah
berdasarkan Urusan Pemerintahan Fungsi Penunjang

NO.	URUSAN	PERANGKAT DAERAH	JUMLAH PROGRAM
1.	Perencanaan	1. Bappeda 2. Sekretariat Daerah	7 1
2.	Administrasi Pemerintahan	1. Sekretariat DPRD 2. Sekretariat Daerah 3. Kecamatan dalam Kab. Muba	1 4 2
NO.	URUSAN	PERANGKAT DAERAH	JUMLAH PROGRAM
3.	Keuangan	1. Badan Pengelola Keuangan dan Aset Daerah 2. Badan Pengelola Pajak dan Retribusi Daerah	1 1
4.	Pengawasan	Inspektorat	3
5.	Kepegawaian	Badan Kepegawaian dan Diklat Daerah	2
6.	Penelitian dan Pengembangan	Bappeda	1

Sumber: Evaluasi RKPD, 2020

Selanjutnya distribusi program-program pembangunan daerah Kabupaten Musi Banyuasin yang termasuk dalam **Urusan Pilihan** adalah sebagai berikut :

**RENCANA KERJA PEMERINTAH DAERAH (RKPD)
KABUPATEN MUSI BANYUASIN TAHUN ANGGARAN 2022**

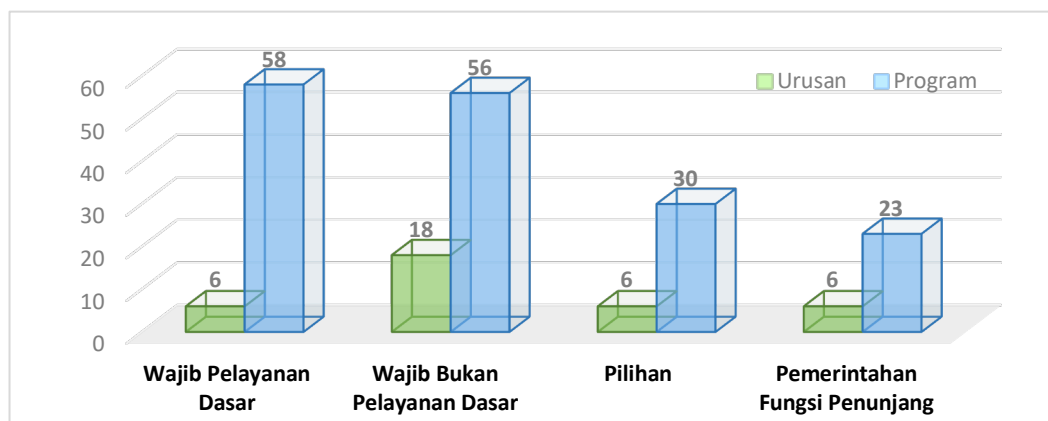
Tabel 2.60
Distribusi Program-program Pembangunan Daerah
berdasarkan Urusan Pilihan

NO.	URUSAN	PERANGKAT DAERAH	JUMLAH PROGRAM
1	Pertanian	1. Dinas Tanaman Pangan, Holtikultura dan Peternakan 2. Dinas Perkebunan	7 4
2	Kelautan dan Perikanan	Dinas Perikanan	7
3	Perdagangan	Dinas Perdagangan dan Perindustrian	4
4	Transmigrasi	Dinas Tenaga Kerja dan Transmigrasi	1
5	Pariwisata	Dinas Pemuda dan Olahraga dan Pariwisata	2
6	Perindustrian	Dinas Perdagangan dan Perindustrian	5

Sumber: Evaluasi RKPD, 2020

Secara grafis, perbandingan 4 (empat) Urusan diatas dapat dilihat dari grafik dibawah ini :

Gambar 2.24
Distribusi Program-program Pembangunan Daerah
berdasarkan Urusan dan Program



Sumber: Evaluasi RKPD, 2020

**RENCANA KERJA PEMERINTAH DAERAH (RKPD)
KABUPATEN MUSI BANYUASIN TAHUN ANGGARAN 2022**

Dengan berpedoman pada Peraturan Menteri Dalam Negeri Republik Indonesia Nomor 18 Tahun 2016 Tentang Pedoman Penyusunan, Pengendalian dan Evaluasi Rencana Kerja Pemerintah Daerah Tahun 2020, untuk mengukur predikat kinerja masing-masing program dengan metode gradiasi nilai (skala intensitas) berdasarkan kinerja yang dicapai dengan skala peringkat kinerja sebagai berikut :

Tabel 2.61

Tabel Kriteria Penilaian Realisasi Kinerja

NO.	INTERVAL NILAI REALISASI KINERJA	KRITERIA PENILAIAN REALISASI KINERJA
1.	91% ≤ 100%	Sangat tinggi
2.	76% ≤ 90%	Tinggi
3.	66% ≤ 75%	Sedang
4.	51% ≤ 65%	Rendah
5.	≤ 50%	Sangat Rendah

Sumber: Evaluasi RKPD, 2020

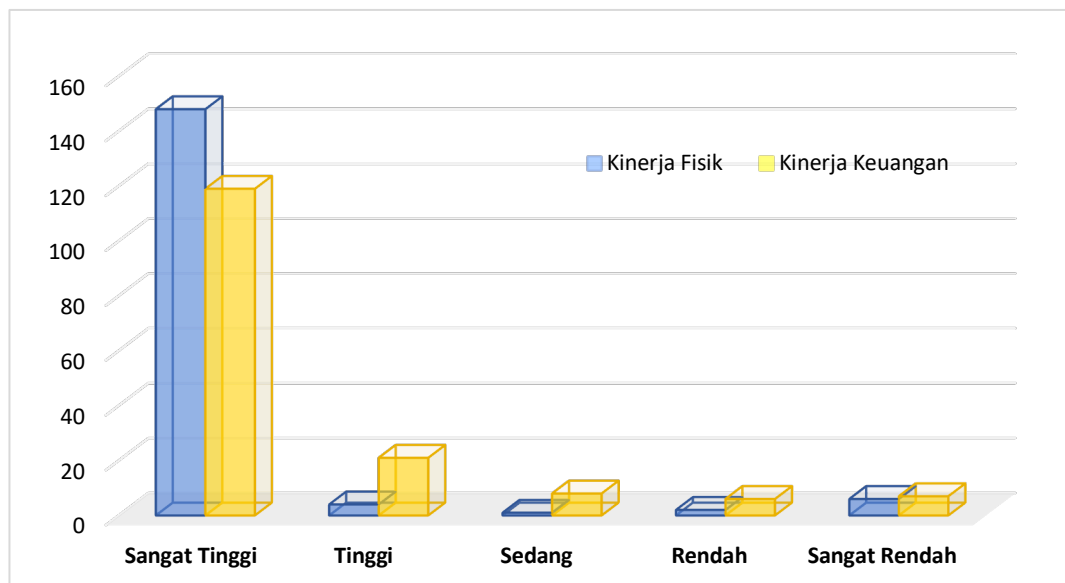
Berdasarkan hasil evaluasi kinerja RKPD sampai dengan Triwulan IV Tahun Anggaran 2020, dari 161 program yang dilaksanakan diperoleh peringkat kinerja fisik sebagai berikut :

- 148 (seratus empat puluh delapan) program berpredikat **kinerja sangat tinggi (91,93%)**;
- 4 (empat) program berpredikat **kinerja tinggi, (2,48%)**;
- 1 (satu) program berpredikat **kinerja sedang (0,62%)**;
- 2 (dua) program berpredikat **kinerja rendah (1,24%)**;
- 6 (enam) program berpredikat **kinerja sangat rendah (3,73%)**.

RENCANA KERJA PEMERINTAH DAERAH (RKPD) KABUPATEN MUSI BANYUASIN TAHUN ANGGARAN 2022

Sementara untuk penyerapan keuangan, sebanyak 119 (seratus sembilan belas) program berpredikat kinerja **sangat tinggi (73,91%)**, 21 (dua puluh satu) program berpredikat **kinerja tinggi (13,04%)**, 8 (delapan) program berpredikat **kinerja sedang (4,97%)**, 6 (enam) program berpredikat **kinerja rendah (3,73%)**, sementara sisanya 7 (tujuh) program berpredikat **sangat rendah (4,35%)**.

Secara grafis perbandingan perbandingan pencapaian predikat kinerja fisik dan keuangan program-program pada RKPD Kabupaten Musi Banyuasin untuk Triwulan IV Tahun Anggaran 2020 dapat dilihat pada **gambar 2.25** dibawah ini :



Sumber: *Evaluasi RKPD, 2020*

**RENCANA KERJA PEMERINTAH DAERAH (RKPD)
KABUPATEN MUSI BANYUASIN TAHUN ANGGARAN 2022**

Kesesuaian antara target kinerja dan anggaran RKPD
Tahun 2020 tercermin pada **Tabel 2.62** berikut ini:

NO.	SASARAN STRATEGIS	INDIKATOR KINERJA	TARGET	REALISASI	CAPAIAN (%)	
1.	Mewujudkan Musi Banyuasin yang Bersih dan Melayani	1	Indeks Persepsi Anti Korupsi	3	Na	Na
		2	Indeks Kepuasan Masyarakat	86	85,35	99,24
		3	Indeks SPBE (Sistem Pemerintah Berbasis Elektronik)	2,8	2,11*	75,36
2.	Mewujudkan Infrastruktur yang Berkualitas	4.	Persentase Jalan Kabupaten dan Jalan Strategis Lainnya yang Terkoneksi Dalam Kondisi Mantap	78,38	57,88	73,85
		5.	Persentase KK yang Terlayani Air Bersih	85	85,47	101
		6.	Persentase Rumah Tangga dengan sanitasi (air Limbah) yang Layak	90	80	88,88
3.	Mewujudkan Kemandirian Ekonomi dan Pemberdayaan Masyarakat	7.	Pertumbuhan Ekonomi	2,00 – 2,50	-0,04	Na
		8.	Indeks Desa Membangun	0,6598	0,6598	100
		9.	Indeks Gini	0,34	N.a	N.a
NO.	SASARAN STRATEGIS	INDIKATOR KINERJA	TARGET	REALIASI	CAPAIAN (%)	
4	Menurunkan Angka Kemiskinan	10.	Angka Kemiskinan	15,20	16,13	94,23
		11.	Tingkat Pengangguran Terbuka	4,62	4,79	96,45
		12.	Nilai Tukar Petani	98,90	95,36	96,42
5.	Meningkatnya indeks pembangunan manusia	13.	Indeks Pembangunan Manusia	68,17	67,69	99,30
6.	Meningkatnya Prestasi Generasi Muda	14.	Persentase Penghargaan yang dicapai oleh generasi muda minimal ditingkat provinsi terhadap generasi muda yang dibina	90,56	16,49	18,21

**RENCANA KERJA PEMERINTAH DAERAH (RKPD)
KABUPATEN MUSI BANYUASIN TAHUN ANGGARAN 2022**

7.	Meningkatnya Kualitas Lingkungan Hidup	15.	Indeks Kualitas Lingkungan Hidup	73,52	72,78	98,99
8.	Meningkatnya pemberdayaan perempuan dan perlindungan anak	16.	Indeks Pembangunan gender (IPG)	82,7	82,68	99,98
		17.	Persentase Kecamatan Layak anak	40	40	100
9.	Meningkatkan Pelayanan Terhadap Disabilitas	18.	Persentase Disabilitas yang mendapat layanan	61	65,59	107,52

Sumber: LKJip Tahun 2020, diolah

Dari 18 Indikator Kinerja Utama (IKU) Pemerintah Kabupaten Musi Banyuasin pada tahun 2020, 11 Indikator menunjukkan capaian $\geq 91\%$. Tingkat capaian ini menunjukkan pelaksanaan urusan berjalan dengan sangat baik. Capaian ini tidak terlepas dari komitmen dan dukungan penuh dari kepemimpinan Kepala Daerah beserta jajarannya, disamping itu dalam proses awal perencanaan sampai pada berakhirnya masa pelaksanaan tahun anggaran, program-program tersebut telah melalui serangkaian telaah, evaluasi dan koordinasi seluruh pihak sehingga dalam pelaksanaannya dapat sesuai dengan apa yang diharapkan.

Salah satu bagian dari pengendalian dan evaluasi pelaksanaan rencana pembangunan adalah dengan pelaksanaan evaluasi realisasi fisik dan keuangan untuk masing-masing instansi. Hal itu perlu dilakukan dalam

**RENCANA KERJA PEMERINTAH DAERAH (RKPD)
KABUPATEN MUSI BANYUASIN TAHUN ANGGARAN 2022**

meningkatkan akuntabilitas kinerja instansi pemerintah, agar lebih berdaya guna dan berhasil guna.

Secara umum hasil evaluasi realisasi fisik maupun keuangan pelaksanaan program dan kegiatan untuk masing-masing instansi telah menunjukkan kinerja yang baik. Penyerapan keuangan Belanja Langsung pada APBD Tahun Anggaran 2020 Kabupaten Musi Banyuasin dari total anggaran sebesar Rp. 2,324 miliar mencapai Rp. 1,968 miliar atau sekitar 84,69%. Anggaran tersebut untuk membiayai 356 program yang terbagi dalam 3.227 kegiatan yang tersebar di 47 PD di lingkungan Pemerintah Kabupaten Musi Banyuasin.

Rincian realisasi fisik dan keuangan Belanja Langsung per Perangkat daerah Tahun 2020 dapat dilihat pada tabel berikut :

**Tabel 2.63
Rincian Realisasi Fisik dan Keuangan Belanja Langsung
per Perangkat Daerah Tahun 2020**

NO	NAMA PERANGKAT DAERAH (PD)	BELANJA LANGSUNG			
		APBD (Rp)	PENYERAPAN KEUANGAN		REALISASI FISIK (%)
			REALISASI (Rp)	(%)	
1	DINAS PENDIDIKAN DAN KEBUDAYAAN	386,449,385,500.00	380,574,960,037.00	98.48	100.00
2	DINAS PERUMAHAN DAN KAWASAN PERMUKIMAN	83,386,771,590.00	81,693,582,024.00	97.97	100.00
3	BADAN KESATUAN BANGSA DAN POLITIK	2,665,738,000.00	2,400,780,384.00	90.06	100.00
4	SATUAN POLISI PAMONG PRAJA	18,925,733,700.00	18,523,224,529.00	97.87	100.00
5	DINAS TENAGA KERJA DAN TRANSMIGRASI	4,187,385,750.00	4,140,271,635.00	98.87	100.00

**RENCANA KERJA PEMERINTAH DAERAH (RKPD)
KABUPATEN MUSI BANYUASIN TAHUN ANGGARAN 2022**

NO	NAMA PERANGKAT DAERAH (PD)	BELANJA LANGSUNG			
		APBD (Rp)	PENYERAPAN KEUANGAN		REALISASI FISIK (%)
			REALISASI (Rp)	(%)	
6	DINAS PEMBERDAYAAN PEREMPUAN DAN PERLINDUNGAN ANAK	2,313,050,971.00	2,270,826,656.00	98.17	100.00
7	DINAS KETAHANAN PANGAN	8,165,442,200.00	7,797,652,065.00	95.50	100.00
8	DINAS LINGKUNGAN HIDUP	34,992,676,100.00	34,519,026,139.00	98.65	100.00
9	DINAS KEPENDUDUKAN DAN PENCATATAN SIPIL	11,276,163,000.00	10,908,517,002.00	96.74	100.00
10	DINAS PEMBERDAYAAN MASYARAKAT DAN DESA	12,073,117,264.00	11,474,226,620.00	95.04	100.00
11	DINAS PERHUBUNGAN	8,419,780,776.00	8,231,613,951.00	97.77	100.00
12	DINAS KOMUNIKASI DAN INFORMATIKA	20,831,682,000.00	20,269,283,492.00	97.30	100.00
13	DINAS KOPERASI, USAHA KECIL DAN MENENGAH	5,142,337,900.00	5,093,311,056.00	99.05	100.00
14	DINAS PENANAMAN MODAL DAN PELAYANAN TERPADU SATU PINTU	5,604,280,993.00	5,515,332,602.00	98.41	100.00
15	DINAS PERPUSTAKAAN DAN KEARSIPAN DAERAH	3,277,828,500.00	3,091,256,641.00	94.31	100.00
16	DINAS PERIKANAN	8,292,606,620.00	8,010,270,297.00	96.60	100.00
17	SEKRETARIAT DPRD	110,933,091,600.00	106,313,156,817.53	95.84	100.00
18	KECAMATAN SEKAYU	7,508,885,000.00	7,422,063,378.00	98.84	100.00
19	KECAMATAN LAIS	1,899,516,800.00	1,880,342,227.00	98.99	100.00
20	KECAMATAN BABAT TOMAN	4,218,000,000.00	4,144,013,715.00	98.25	100.00
21	KECAMATAN KELUANG	2,940,135,000.00	2,907,416,897.00	98.89	100.00
22	KECAMATAN SANGA DESA	4,565,949,600.00	4,363,657,791.00	95.57	100.00
23	KECAMATAN PLAKAT TINGGI	1,818,612,400.00	1,776,905,287.00	97.71	100.00
24	KECAMATAN BATANGHARI LEKO	1,915,989,000.00	1,692,295,136.00	88.32	100.00
25	KECAMATAN SUNGAI KERUH	1,829,000,000.00	1,744,842,072.00	95.40	100.00
26	KECAMATAN SUNGAI LILIN	4,062,240,500.00	3,962,603,125.00	97.55	100.00
27	KECAMATAN BAYUNG LENCIR	4,509,344,000.00	4,410,312,029.00	97.80	100.00
28	KECAMATAN TUNGKAL JAYA	1,720,025,000.00	1,589,098,720.00	92.39	100.00
29	KECAMATAN LAWANG WETAN	1,888,823,000.00	1,665,208,596.00	88.16	100.00
30	KECAMATAN JIRAK JAYA	1,753,750,000.00	1,593,440,802.00	90.86	100.00
31	INSPEKTORAT	11,057,488,833.00	10,941,626,165.00	98.95	100.00

**RENCANA KERJA PEMERINTAH DAERAH (RKPD)
KABUPATEN MUSI BANYUASIN TAHUN ANGGARAN 2022**

NO	NAMA PERANGKAT DAERAH (PD)	BELANJA LANGSUNG			
		APBD (Rp)	PENYERAPAN KEUANGAN		REALISASI FISIK (%)
			REALISASI (Rp)	(%)	
32	BADAN PENGELOLA KEUANGAN DAN ASET DAERAH	9,995,032,556.00	9,426,531,297.00	94.31	100.00
33	BADAN PENGELOLA PAJAK DAN RETRIBUSI DAERAH	9,069,542,000.00	8,714,384,912.00	96.08	100.00
34	BADAN KEPEGAWAIAN DAN PENGEMBANGAN SUMBER DAYA MANUSIA	5,257,930,881.00	4,912,280,232.00	93.43	100.00
35	SEKRETARIAT DAERAH	108,739,615,524.00	103,480,823,712.00	95.16	99.98
36	DINAS PERKEBUNAN	14,182,208,480.00	13,839,031,406.00	97.58	99.93
37	DINAS PERDAGANGAN DAN PERINDUSTRIAN	18,896,996,000.00	18,585,492,874.00	98.35	99.92
38	DINAS TANAMAN PANGAN, HORTIKULTURA DAN PETERNAKAN	16,227,839,000.00	14,946,143,315.00	92.10	99.88
39	BADAN PERENCANAAN PEMBANGUNAN DAERAH	9,873,204,300.00	8,975,968,535.00	90.91	99.88
40	KECAMATAN LALAN	1,862,790,500.00	1,604,534,719.00	86.14	99.81
41	DINAS PEMUDA DAN OLAHRAGA & PARIWISATA	37,914,330,440.00	35,593,094,758.00	93.88	98.70
42	KECAMATAN BABAT SUPAT	1,928,160,000.00	1,653,303,659.00	85.75	97.43
43	DINAS PEKERJAAN UMUM DAN PENATAAN RUANG	471,808,720,530.00	407,664,131,450.00	86.40	96.43
44	DINAS SOSIAL	71,242,813,361.00	47,329,411,414.00	66.43	95.79
45	DINAS KESEHATAN	376,302,660,433.97	323,328,324,731.00	85.92	95.57
46	DINAS PENGENDALIAN PENDUDUK DAN KELUARGA BERENCANA	7,924,708,000.00	6,900,114,598.00	87.07	88.99
47	BADAN PENANGGULANGAN BENCANA DAERAH	30,165,405,000.00	23,609,624,812.00	78.27	86.55
48	RUMAH SAKIT UMUM DAERAH SEKAYU	354,099,828,273.00	176,895,079,943.88	49.96	55.99
Total.....		2,324,116,616,875.97	1,968,379,394,255.41	84.69	91.48

Sumber: SIPP Mubakab.go.id, diolah

RENCANA KERJA PEMERINTAH DAERAH (RKPD) KABUPATEN MUSI BANYUASIN TAHUN ANGGARAN 2022

Dalam upaya penanganan Covid-19, total alokasi penggunaan APBD tahun Anggaran 2020 untuk penanganan Covid-19 sebesar Rp. 303.878.085.264,- yang terdiri dari:

- a. Penanganan Kesehatan sebesar Rp. 89.888.223.491,-
realisasi sebesar Rp. 52.760.721.811,- (58,70%)
- b. Penanganan Dampak Ekonomi sebesar
Rp. 103.436.958.000,- realisasi Rp. 34.281.023.175,-
(33,14%)
- c. Penyediaan Social Safety Net sebesar
Rp. 110.552.903.773,- realisasi Rp. 91.448.039.566,-
(82,72%).

Adapun kegiatan penanganan Covid 19 terdiri dari sebagai berikut.

1. Kesehatan
 - a. Penambahan Ruang Isolasi
 - b. Perlengkapam Gedung Isolasi
 - c. Pembangunan Ruang Rawat Inap
 - d. Penambah Daya Tahan Tubuh
 - e. Obat-obatan dan bahan kimia
 - f. Makan minum petugas dan pasien covid-19
 - g. Baju APD, apron, masker kain, masker bedah,
kantong jenazah, rapid darah dan swab,
handsanitizer

- h. Penyemprotan Disinfektan
 - i. Alat-alat Kesehatan
 - j. Publikasi media cetak dan elektronik
 - k. Posko terpadu covid-19
2. Dampak Ekonomi
- a. Pemberian itik dan kendang
 - b. Pemberian subsidi gratis tagihan listrik
 - c. Padat Karya
 - d. Subsidi tagihan PDAM
3. Social Safety Net
- a. Padat Karya
 - b. Asuransi Kematian
 - c. Sembako Takjil
 - d. Pemberian beras
 - e. Pemberian sembako melalui e-warung

Penanganan Pandemi Covid-19 adalah salah satu alasan pengajuan perubahan APBD tahun 2020. Berdasarkan laporan kinerja dana program/kegiatan bidang kesehatan, penanganan dampak ekonomi, dan bantuan jaring pengaman sosial untuk pencegahan dan/atau penanganan Covid-19 di Kabupaten Musi Banyuasin per 30 Juli Tahun Anggaran 2020, terdapat beberapa program/kegiatan yang telah dianggarkan dan tercantum dalam perubahan APBD. Namun, terdapat

**RENCANA KERJA PEMERINTAH DAERAH (RKPD)
KABUPATEN MUSI BANYUASIN TAHUN ANGGARAN 2022**

kegiatan yang memiliki anggaran yang lebih kecil dari perubahan APBD dibandingkan dengan anggaran pada Laporan Kinerja Dana Penanganan Covid-19 diantaranya:

No.	Program/Kegiatan	Anggaran pada Laporan Kinerja Dana Penanganan Covid-19 (Rp)	APBD-P (Rp.)	Perangkat Daerah Pelaksana
1	Program Pelayanan Administrasi Perkantoran/ Kegiatan Penyediaan Peralatan Rumah Tangga	1.082.769.600	742.769.600	Dinas Kesehatan
2	Program Pelayanan Administrasi Perkantoran/ Kegiatan Penyediaan Makanan dan Minuman	1.429.678.800	1.118.222.800	Dinas Kesehatan

2.3. PERMASALAHAN PEMBANGUNAN DAERAH

Permasalahan yang ditemui oleh Perangkat Daerah (PD) dalam pelaksanaan kegiatan pembangunan merupakan urusan yang sudah menjadi tugas pokok dan fungsi masing-masing OPD. Tetapi hal itu saling terkait satu dengan lain, sehingga penyelesaian dari setiap permasalahan dapat diselesaikan secara bersama-sama dengan perangkat daerah yang lain dalam rangka mencari jalan keluar dan solusi terbaik bagi kelanjutan dan perkembangan pembangunan di Kabupaten Musi Banyuasin.

Karena beberapa permasalahan hanya bisa diselesaikan oleh perangkat daerah yang lain, bukan pelaksana kegiatan, sehingga sangat diperlukan sinergitas dalam penyelesaian masalah tersebut. Berikut beberapa masalah yang bisa diidentifikasi antara lain :

2.3.1. Permasalahan Daerah yang Berhubungan dengan Prioritas dan Sasaran Pembangunan Daerah

Permasalahan yang berhubungan dengan tujuan dan sasaran pembangunan khususnya program pembangunan daerah (RPJMD) dengan prioritas pembangunan daerah (RKPD) serta prioritas lain dari kebijakan nasional yang bersifat *mandatory*. Adanya kesenjangan antara target yang direncanakan dengan capaian dari target tersebut (*gap expectation*) itulah yang disebut permasalahan pembangunan.

Potensi permasalahan pembangunan daerah pada umumnya timbul dari kekuatan yang belum didayagunakan secara optimal dan kelemahan yang tidak diatasi. Untuk mengefektifkan sistem perencanaan pembangunan daerah dan bagaimana visi, misi, tujuan, dan sasaran pembangunan daerah dibuat dengan sebaik-baiknya, dibutuhkan pengetahuan yang mendalam tentang kekuatan dan kelemahan sehubungan dengan peluang dan tantangan yang dihadapi.

RENCANA KERJA PEMERINTAH DAERAH (RKPD) KABUPATEN MUSI BANYUASIN TAHUN ANGGARAN 2022

Kabupaten Musi Banyuasin dengan kekuatan dan peluang yang dimiliki telah berupaya melaksanakan fungsi-fungsi Pemerintahan dengan sebaik-baiknya, namun pada sisi lain pemerintah Kabupaten Musi Banyuasin juga dihadapkan pada berbagai permasalahan dan tantangan yang akan mempengaruhi pembangunan daerah. Mengamati dan mencermati kondisi terkini dan peluang ke depan dapat diidentifikasi permasalahan daerah. meliputi:

Ada 5 (lima) isu strategis yang diangkat dalam Rencana Pembangunan Jangka Menengah Nasional (RPJMN) 2020-2024, yaitu :

1. Penurunan ketimpangan antar wilayah;
2. Penguatan pusat pertumbuhan wilayah;
3. Pemenuhan pelayanan dasar dan peningkatan daya saing daerah;
4. Pengelolaan urbanisasi;
5. Pemanfaatan ruang.

Berdasarkan Rencana Pembangunan Jangka Menengah Daerah (RPJMD) Provinsi Sumatera Selatan Tahun 2018-2023, Ada 10 (sepuluh) isu strategis yang diangkat, yaitu :

1. Percepatan penurunan angka kemiskinan;
2. Pengurangan pengangguran danantisipasi bonus demografi;
3. Peningkatan investasi dan ekonomi kerakyatan;

RENCANA KERJA PEMERINTAH DAERAH (RKPD) KABUPATEN MUSI BANYUASIN TAHUN ANGGARAN 2022

4. Peningkatan produktivitas pertanian dan Nilai Tukar Petani;
5. Pengembangan energi baru dan terbarukan;
6. Pengembangan Sumber Daya Manusia;
7. Optimalisasi Reformasi Birokrasi;
8. Perbaikan konektivitas dan infrastruktur dasar;
9. Pelestarian ekosistem dan peningkatan kualitas lingkungan;
10. Pengembangan sosial budaya dan olahraga.

Berdasarkan isu strategis yang tercantum dalam Rencana Pembangunan Jangka Menengah Nasional (RPJMN) 2020-2024 serta Rencana Pembangunan Jangka Menengah Daerah (RPJMD) Provinsi Sumatera Selatan Tahun 2018-2023 dan capaian kinerja pembangunan, dirumuskan 5 (lima) isu strategis pembangunan Kabupaten Musi Banyuasin untuk tahun 2021, sebagai berikut :

- 1) Peningkatan ketahanan ekonomi rakyat;
- 2) Penurunan angka kemiskinan;
- 3) Peningkatan kualitas Sumber Daya Manusia;
- 4) Penguatan dukungan infrastruktur untuk perekonomian;
- 5) Pemantapan kinerja aparatur dan birokrasi.

Untuk menentukan tujuan dan sasaran pembangunan Kabupaten Musi Banyuasin Tahun 2022 tentu saja tidak lepas Visi dan 7 (tujuh) Misi Pembangunan sebagaimana yang

RENCANA KERJA PEMERINTAH DAERAH (RKPD) KABUPATEN MUSI BANYUASIN TAHUN ANGGARAN 2022

tercantum dalam RPJMD Kabupaten Musi Banyuasin Tahun 2017-2022.

Misi 1 : Meningkatkan Tata Kelola Pemerintahan yang Baik Melalui Peningkatan Kualitas Birokrasi yang Bersih Dalam Memberikan Pelayanan Kepada Masyarakat

Tujuan 1 : Mewujudkan Musi Banyuasin yang Bersih dan Melayani, dengan sasaran :

- (1) Meningkatnya Akuntabilitas Kinerja dan keuangan daerah;
- (2) Meningkatnya kualitas pelayanan publik;
- (3) Optimalisasi Meningkatnya pelayanan publik berbasis teknologi informasi untuk menuju *smart regency* ;

Misi 2 : Memacu Pembangunan Infrastruktur Secara Masif

Tujuan 2 : Mewujudkan infrastruktur yang berkualitas, dengan sasaran :

- (4) Meningkatnya infrastruktur yang baik dan merata;

Misi 3 : Meningkatkan Kemandirian Ekonomi, Pemberdayaan Masyarakat dan Penanggulangan Kemiskinan

Tujuan 3 : Mewujudkan Kemandirian Ekonomi dan Pemberdayaan Masyarakat, dengan sasaran :

- (5) Meningkatnya pertumbuhan ekonomi;

**RENCANA KERJA PEMERINTAH DAERAH (RKPD)
KABUPATEN MUSI BANYUASIN TAHUN ANGGARAN 2022**

(6) Meningkatnya kemandirian desa;

(7) Menurunnya ketimpangan pendapatan masyarakat;

Tujuan 4 : Menurunkan Angka Kemiskinan, dengan sasaran :

(8) Menurunnya angka kemiskinan;

(9) Menurunnya angka pengangguran;

(10) Menurunnya ketimpangan pendapatan masyarakat;

Misi 4 : Menyediakan Pelayanan Pendidikan dan Kesehatan yang Berkualitas serta Terjangkau Bagi Semua Lapisan Masyarakat Demi Terciptanya Sumber Daya Manusia yang Berkualitas, Unggul dan Kompetitif

Tujuan 5 : Meningkatkan Kualitas Sumber Daya Manusia Kabupaten Musi Banyuasin, dengan sasaran:

(11) Meningkatnya Indeks Pembangunan Manusia;

Misi 5 : Menciptakan Generasi Muda Musi Banyuasin yang Religius, Berprestasi serta Anti Narkoba

Tujuan 6 : Meningkatkan prestasi generasi muda Musi Banyuasin, dengan sasaran :

(12) Meningkatnya prestasi generasi muda;

**RENCANA KERJA PEMERINTAH DAERAH (RKPD)
KABUPATEN MUSI BANYUASIN TAHUN ANGGARAN 2022**

Misi 6 : Mengelola Sumber Daya Alam Secara Optimal dan Bertanggungjawab dengan Memperhatikan Aspek Kelestarian Lingkungan (*green growth development*)

Tujuan 7 : Meningkatkan kualitas lingkungan hidup, dengan sasaran :

(13) Meningkatnya kualitas lingkungan hidup;

Misi 7 : Memberdayakan Perempuan dan Melindungi Anak serta Penyandang Disabilitas

Tujuan 8 : Meningkatkan pemberdayaan perempuan dan perlindungan anak, dengan sasaran :

(14) Meningkatnya kesetaraan gender;

(15) Meningkatnya perlindungan dan pelayanan terhadap anak;

Tujuan 9 : Meningkatkan pelayanan terhadap disabilitas, dengan sasaran :

(16) Meningkatnya pelayanan terhadap disabilitas.

Dari 9 (sembilan) Tujuan dan 21 (dua puluh satu) Sasaran pada Visi dan Misi yang tercantum pada RPJMD Musi Banyuasin Tahun 2017-2022 tersebut, Pemerintah Kabupaten Musi Banyuasin menetapkan 11 (sebelas) Indikator Tujuan dan 18 (delapan belas) Indikator Sasaran yang harus dicapai setiap tahunnya. Beberapa target

**RENCANA KERJA PEMERINTAH DAERAH (RKPD)
KABUPATEN MUSI BANYUASIN TAHUN ANGGARAN 2022**

indikator tujuan dan sasaran yang harus dicapai pada Tahun 2022 adalah sebagai berikut :

No	Indikator Kinerja	Target 2022
1	Pertumbuhan Ekonomi	2,50-3,00%
2	Angka Kemiskinan	13,20 %
3	Indeks Gini	0,30
4	Indeks Pembangunan Manusia	70,77
5	Tingkat Pengangguran Terbuka	4,24

Sumber : Perubahan RPJMD Kab. Musi Banyuasin 2017-2022.

Tahun 2022 adalah tahun kelima pelaksanaan RPJMN 2020-2024 sebagai penjabaran Visi dan Misi Presiden/Wakil Presiden RI Terpilih.

Berdasarkan sasaran pokok RPJMN Tahun 2020-2024 yaitu : “Mewujudkan masyarakat Indonesia yang mandiri, maju, adil dan makmur melalui percepatan pembangunan di berbagai bidang dengan menekankan terbangunnya struktur perekonomian yang kokoh berlandaskan keunggulan kompetitif diberbagai wilayah yang didukung oleh SDM berkualitas dan berdaya saing”. Adapun Tema RPJMN 2020-2024 adalah : “Indonesia Berpenghasilan Menengah-Tinggi yang Sejahtera, Adil dan Berkesinambungan” dengan 12 (dua belas) Arah Kebijakan sebagai berikut :

(1) Penurunan Ketimpangan Antar Wilayah :

1.1. Pengembangan perdesaan, wilayah terdepan,

**RENCANA KERJA PEMERINTAH DAERAH (RKPD)
KABUPATEN MUSI BANYUASIN TAHUN ANGGARAN 2022**

- terluar dan tertinggal;
- 1.2. Peningkatan sarana dan prasarana sosial-ekonomi di KTI dan daerah tertinggal lainnya.
- (2) Penguatan Pusat Pertumbuhan Wilayah :
- 2.1. Peningkatan konektivitas antar-wilayah;
 - 2.2. Optimalisasi dan pengembangan pusat-pusat pertumbuhan wilayah (KEK, KI, KPBPB, KSPN).
- (3) Pemenuhan Pelayanan Dasar dan Peningkatan Daya Saing Daerah :
- 3.1. Peningkatan tata kelola dan kapasitas Pemda dan Pemdes (kelembagaan, keuangan, dan SDM Aparatur);
 - 3.2. Percepatan pemenuhan pelayanan dasar untuk masyarakat miskin terutama di daerah tertinggal;
 - 3.3. Peningkatan inovasi pemerintahan daerah;
 - 3.4. Peningkatan kemudahan perizinan;
 - 3.5. Pengembangan kerja sama antar daerah, kolaborasi multi pihak, serta meningkatkan kualitas SDM;
 - 3.6. Penataan pola hubungan Pusat dan Daerah.
- (4) Pengelolaan urbanisasi;
- 4.1 Peningkatan peran kota kecil-menengah dan

pengendalian kota besar metropolitan.

(5) Pemanfaatan ruang;

5.1 Penegakan penataan ruang yang berbasis kebencanaan dan peningkatan kepastian hukum hak atas tanah.

Selanjutnya, menyelaraskan dengan Arah Kebijakan yang tercantum pada RPJMN 2020-2024, Pemerintah Provinsi Sumatera Selatan juga telah menetapkan 16 (enam belas) Indikator Sasaran dalam RPJMD Provinsi Sumatera Selatan Tahun 2019 -2023, yaitu sebagai berikut :

1. **Sasaran 1** : Maju Ekonomi Kerakyatan

- 1.1. Pertumbuhan ekonomi;
- 1.2. Pengeluaran per kapita;
- 1.3. PDRB per kapita;
- 1.4. Rasio Gini;
- 1.5. Inflasi.

2. **Sasaran 2** : Maju Investasi, Industri dan
Perdagangan

- 2.1. Pertumbuhan PDRB sektor industri pengolahan;
- 2.2. Pertumbuhan PDRB sektor perdagangan;

**RENCANA KERJA PEMERINTAH DAERAH (RKPD)
KABUPATEN MUSI BANYUASIN TAHUN ANGGARAN 2022**

- 2.3. Realisasi PMA;
- 2.4. Realisasi PMDN;
- 2.5. Neraca Perdagangan.

3. **Sasaran 3** : Maju Pertanian Rakyat dan Kedaulatan Pangan
 - 3.1. Pertumbuhan PDRB sektor Pertanian, Peternakan, Perburuan dan Jasa Pertanian;
 - 3.2. Nilai Tukar Petani;
 - 3.3. Nilai Tukar Nelayan;
 - 3.4. Nilai Tukar Pembudidaya Ikan (NTPI).

4. **Sasaran 4** : Maju Kesejahteraan Masyarakat
 - 4.1. Angka Kemiskinan;
 - 4.2. Tingkat Pengangguran Terbuka.

5. **Sasaran 5** : Maju Akses Energi
 - 5.1. Rasio Desa Berlistrik.

6. **Sasaran 6** : Maju Kesehatan Masyarakat
 - 6.1. Angka Usia Harapan Hidup.

7. **Sasaran 7** : Maju Akses Pendidikan Berkualitas
 - 7.1. Angka Rata-rata Lama Sekolah;
 - 7.2. Angka Harapan Lama Sekolah.

8. **Sasaran 8** : Maju Pembangunan Responsif

**RENCANA KERJA PEMERINTAH DAERAH (RKPD)
KABUPATEN MUSI BANYUASIN TAHUN ANGGARAN 2022**

Gender dan Perlindungan Anak

- 8.1. Indeks Pembangunan Gender (IPG);
- 8.2. Indeks Pemberdayaan Gender (IDG);
- 8.3. Rasio Kabupaten/Kota menuju Kota Layak Anak.

9. **Sasaran 9** : Maju Pelayanan Publik Berkualitas

- 9.1. Indeks Kepuasan Masyarakat;
- 9.2. Indeks Inovasi Daerah.

10. **Sasaran 10**: Maju Pembangunan yang
Transparansi dan Akuntabel

- 10.1. Nilai SAKIP
- 10.2. Opini BPK.

11. **Sasaran 11** : Maju Aparatur Profesional dan
Berintegritas

- 11.1. Indeks Persepsi Korupsi.

12. **Sasaran 12** : Maju Kualitas Lingkungan Hidup

- 12.1. Indeks Kualitas Lingkungan Hidup.

13. **Sasaran 13** : Maju Infrastruktur dan Konektivitas

- 13.1. Persentase rumah tangga dengan akses air minum layak;
- 13.2. Persentase rumah tangga dengan akses sanitasi layak;

**RENCANA KERJA PEMERINTAH DAERAH (RKPD)
KABUPATEN MUSI BANYUASIN TAHUN ANGGARAN 2022**

- 13.3. Persentase kondisi jalan mantap;
- 13.4. Persentase akses internet.
- 14. **Sasaran 14** : Maju Stabilitas Keamanan,
Ketertiban dan Kehidupan Beragama
 - 14.1 Persentase penurunan konflik sosial.
- 15. **Sasaran 15** : Maju Seni, Budaya dan Pariwisata
 - 15.1. Jumlah Wisatawan Mancanegara;
 - 15.2. Jumlah Wisatawan Nusantara;
 - 15.3. Jumlah Warisan Budaya Tak Benda (WBTB) yang ditetapkan.
- 16. **Sasaran 16** : Maju Pemuda dan Olahraga
 - 16.1. Peringkat Sumsel pada PON 2020;
 - 16.2. Jumlah Pemuda Berprestasi.

Sesuai Perubahan RPJMD Kabupaten Musi Banyuasin Tahun 2017-2022 telah ditetapkan tema/fokus pembangunan tahunan yang akan dijabarkan dalam RKPD. Adapun Tema/Fokus Pembangunan Kabupaten Musi Banyuasin untuk Tahun 2022 adalah : **“Mewujudkan Visi “Muba Maju Berjaya 2022” Menciptakan Pemerintahan yang Bersih, Peningkatan Perekonomian Rakyat, Peningkatan Pembangunan Infrastruktur yang Merata, Peningkatan Kualitas SDM yang Prima dan Peningkatan Pendapatan Daerah yang Optimal”.**

**RENCANA KERJA PEMERINTAH DAERAH (RKPD)
KABUPATEN MUSI BANYUASIN TAHUN ANGGARAN 2022**

Untuk menyelaraskan arah kebijakan pembangunan sesuai RPJMN 2020-2024, RPJMD Provinsi Sumatera Selatan 2018-2023, capaian kinerja pembangunan Kabupaten Musi Banyuasin tahun-tahun sebelumnya serta analisis isu-isu strategis pembangunan Kabupaten Musi Banyuasin, maka dirumuskan Sub Tema Pembangunan Tahun 2021 adalah :

**“ Peningkatan Perekonomian untuk Pemerataan
Kesejahteraan Masyarakat”**

Untuk mendukung Tema dan Sub Tema Pembangunan Tahun 2022 tersebut, maka ditetapkan **4 (empat) Prioritas Daerah** yang terdiri dari **16 (enam belas) Program Prioritas Daerah** Kabupaten Musi Banyuasin Tahun 2022 sebagai upaya pencapaian Indikator Kinerja Utama (IKU) sebagaimana tercantum dalam RPJMD Kabupaten Musi Banyuasin Tahun 2017-2022, yaitu sebagai berikut :

PRIORITAS DAERAH 1 :

PENINGKATAN KETAHANAN EKONOMI RAKYAT UNTUK
PENURUNAN KEMISKINAN

Dengan indikator sasaran sebagai berikut:

No	Indikator Sasaran	Satuan	Capaian*)	Target Capaian Indikator Sasaran	
			2020	2021	2022
1	Pertumbuhan Ekonomi	%	-0,04	2,40 - 2,70	2,50 - 3,00
2	Nilai Tukar Petani	%	95,36	100,10	100,20
3	Angka Kemiskinan	%	16,13	14,25	13,20

**RENCANA KERJA PEMERINTAH DAERAH (RKPD)
KABUPATEN MUSI BANYUASIN TAHUN ANGGARAN 2022**

4	Indeks Gini	indeks	N/A	0,031	0,30
---	-------------	--------	-----	-------	------

Sumber : Perubahan RPJMD Kab. Muba Tahun 2017-2022

*) Laporan Kinerja Instansi Pemerintah (LKjIP) Tahun 2020

Untuk mencapai indikator sasaran tersebut maka ditetapkan

Program Prioritas Daerah 1: Peningkatan Ketahanan Ekonomi

Rakyat untuk Penurunan Kemiskinan sebagai berikut:

1. Pemberdayaan Masyarakat untuk Peningkatan Ekonomi;
2. Inovasi, Hilirisasi dan Perluasan Pemasaran Produk Lokal;
3. Peningkatan Produktivitas Pertanian, Perikanan, Industri dan;
4. Pengembangan Kewirausahaan dan Ketahanan Usaha Mikro, Kecil, Menengah dan Koperasi (UMKMK).

Adapun Perangkat Daerah pengampu Prioritas Daerah dan

Program Prioritas Daerah 1 sebagai berikut:

1. Dinas Koperasi, Usaha Kecil dan Menengah;
2. Dinas Perikanan;
3. Dinas Tanaman Pangan, Holtikultura dan Peternakan;
4. Dinas Perkebunan;
5. Dinas Ketahanan Pangan.

PRIORITAS DAERAH 2 :

PENINGKATAN KUALITAS SUMBER DAYA MANUSIA YANG PRIMA
DAN RELIGIUS

Dengan indikator sasaran sebagai berikut:

**RENCANA KERJA PEMERINTAH DAERAH (RKPD)
KABUPATEN MUSI BANYUASIN TAHUN ANGGARAN 2022**

No	Indikator Sasaran	Satuan	Capaian*)	Target Capaian Indikator Sasaran	
			2020	2021	2022
1	Tingkat Pengangguran Terbuka	%	4,79	4,44	4,24
2	Indeks Pembangunan Manusia	%	67,69	69,47	70,77
3	Persentase Penghargaan yang dicapai oleh generasi muda minimal di tingkat Provinsi terhadap generasi muda yang dibina	%	16,49	93,97	94,80
4	Indeks Pembangunan Gender	%	82,90	83	83
5	Persentase kecamatan layak anak	%	40	46,67	53,34

Sumber : Perubahan RPJMD Kab. Muba Tahun 2017-2022

*) Laporan Kinerja Instansi Pemerintah (LKjIP) Tahun 2020

Untuk mencapai indikator sasaran tersebut maka ditetapkan

Program Prioritas Daerah 2: Peningkatan Kualitas Sumber

Daya Manusia yang Prima dan Religius sebagai berikut:

1. Pemerataan Kualitas Pendidikan;
2. Peningkatan Derajat Kesehatan;
3. Penguatan Sistem Jaminan Kesehatan dan Perlindungan Sosial;
4. Pembangunan SDM dan Ketenagakerjaan

Adapun Perangkat Daerah pengampu Prioritas Daerah dan Program Prioritas Daerah 2 sebagai berikut:

1. Dinas Pendidikan dan Kebudayaan;
2. Dinas Kesehatan;
3. RSUD Sekayu;

**RENCANA KERJA PEMERINTAH DAERAH (RKPD)
KABUPATEN MUSI BANYUASIN TAHUN ANGGARAN 2022**

4. Dinas Sosial;
5. Dinas Pemberdayaan Perempuan dan Perlindungan Anak;
6. Badan Kesatuan Bangsa, Politik dan Masyarakat;
7. Dinas Pengendalian Kependudukan dan Keluarga Berencana;
8. Dinas Pemuda, Olahraga dan Pariwisata;
9. Dinas Perpustakaan dan Kearsipan Daerah.
10. Dinas Tenaga Kerja dan Transmigrasi;

PRIORITAS DAERAH 3 :

PENGUATAN DUKUNGAN INFRASTRUKTUR UNTUK PEREKONOMIAN
DAN PELAYANAN DASAR YANG BERWAWASAN LINGKUNGAN

Dengan indikator sasaran sebagai berikut:

No	Indikator Sasaran	Satuan	Capaian*)	Target Capaian Indikator Sasaran	
			2020	2021	2022
1	Persentase Jalan Kabupaten dan Jalan Strategis lainnya yang terkoneksi dalam kondisi mantap	%	57,88	79,28	79,94
2	Persentase jumlah KK yang terlayani air bersih	%	85,47	92	100
3	Persentase rumah tangga dengan layanan sanitasi (air limbah) yang layak	%	80	95	100
4	Indeks Kualitas Lingkungan Hidup	Indeks	72,78	74,78	75,02

Sumber : Perubahan RPJMD Kab. Muba Tahun 2017-2022

*) Laporan Kinerja Instansi Pemerintah (LKjIP) Tahun 2020

Untuk mencapai indikator sasaran tersebut maka ditetapkan

Program Prioritas Daerah 3: Penguatan Dukungan Infrastruktur untuk Perekonomian dan Pelayanan Dasar yang Berwawasan Lingkungan sebagai berikut:

1. Penguatan Dukungan Infrastruktur Pekerjaan Umum;
2. Penguatan Dukungan Infrastruktur Permukiman;
3. Penguatan Dukungan Infrastruktur Perhubungan;
4. Penguatan Dukungan Infrastruktur Kebencanaan dan Lingkungan Hidup.

Adapun Perangkat Daerah pengampu Prioritas Daerah dan Program Prioritas Daerah 3 sebagai berikut:

1. Dinas PU dan Penataan Ruang;
2. Dinas Perumahan dan Permukiman;
3. Badan Penanggulangan Bencana Daerah;
4. Dinas Lingkungan Hidup;
5. Dinas Perhubungan.

**RENCANA KERJA PEMERINTAH DAERAH (RKPD)
KABUPATEN MUSI BANYUASIN TAHUN ANGGARAN 2022**

PRIORITAS DAERAH 4 :

PEMANTAPAN KINERJA APARATUR DAN BIROKRASI

Dengan indikator sasaran sebagai berikut:

No	Indikator Sasaran	Satuan	Capaian*)	Target Capaian Indikator Sasaran	
			2020	2021	2022
1	Indeks Persepsi Anti Korupsi	Indeks	N/A	3	4
2	Indeks Kepuasan Masyarakat	Indeks	85,35	88	90
3	Indeks SPBE (Sistem Pemerintah Berbasis Elektronik)	Indeks	2,11	3,0	4,0
4	Indeks Desa Membangun	Indeks	0,6598	0,7040	0,7331
5	Persentase Disabilitas yang mendapat layanan	%	65,59	78	90

Sumber : Perubahan RPJMD Kab. Muba Tahun 2017-2022

*) Laporan Kinerja Instansi Pemerintah (LKjIP) Tahun 2020

Untuk mencapai indikator sasaran tersebut maka ditetapkan

Program Prioritas Daerah 4: Pemantapan Kinerja Aparatur dan Birokrasi sebagai berikut:

1. Penguatan Manajemen ASN, Organisasi dan Tata Laksana;
2. Peningkatan Kualitas Pelayanan Publik;
3. Peningkatan Transparansi dan Akuntabilitas Kinerja;
4. Penyederhanaan Birokrasi.

Adapun Perangkat Daerah pengampu Prioritas Daerah dan Program Prioritas Daerah 4 sebagai berikut:

1. Dinas Komunikasi dan Informatika;
2. Satuan Polisi Pamong Praja;

**RENCANA KERJA PEMERINTAH DAERAH (RKPD)
KABUPATEN MUSI BANYUASIN TAHUN ANGGARAN 2022**

3. Sekretariat Daerah;
4. Sekretariat DPRD;
5. Inspektorat;
6. Badan Perencanaan Pembangunan Daerah;
7. Badan Pengelola Keuangan dan Aset Daerah;
8. Badan Pengelola Pajak dan Retribusi Daerah;
9. Dinas Penanaman Modal & Pelayanan Terpadu Satu Pintu;
10. Badan Kepegawaian dan Pengembangan SDM;
11. Dinas Kependudukan dan Pencatatan Sipil;
12. Dinas Pemberdayaan Masyarakat dan Desa;
13. Kecamatan Sekayu;
14. Kecamatan Lais;
15. Kecamatan Babat Toman;
16. Kecamatan Keluang;
17. Kecamatan Sanga Desa;
18. Kecamatan Plakat Tinggi;
19. Kecamatan Batanghari Leko;
20. Kecamatan Sungai Keruh;
21. Kecamatan Sungai Lilin;
22. Kecamatan Bayung Lencir;
23. Kecamatan Lalan;
24. Kecamatan Tungkal Jaya;
25. Kecamatan Lawang Wetan;

26. Kecamatan Babat Supat;

27. Kecamatan Jirak Jaya.

2.3.2. Identifikasi permasalahan penyelenggaraan urusan pemerintah daerah

Memperhatikan permasalahan, kondisi dan situasi yang akan dihadapi pada tahun rencana, serta mempertimbangkan hasil pembangunan dan pencapaian indikator pembangunan tahun sebelumnya, diidentifikasi beberapa permasalahan sebagai berikut:

a. Masalah Kemiskinan

Batas garis kemiskinan yang digunakan setiap negara ternyata berbeda-beda. Hal ini disebabkan karena adanya perbedaan lokasi dan standar kebutuhan hidup. Badan Pusat Statistik (BPS) menggunakan batas miskin dari besarnya rupiah yang dibelanjakan per kapita sebulan untuk memenuhi kebutuhan minimum makanan digunakan patokan 2.100 kalori per hari. Adapun pengeluaran kebutuhan minimum bukan makanan meliputi pengeluaran untuk perumahan, sandang, serta aneka barang dan jasa. Selama periode 1976 sampai 1993, telah terjadi peningkatan batas garis kemiskinan, yang

disesuaikan dengan kenaikan harga barang-barang yang dikonsumsi oleh masyarakat.

Batas garis kemiskinan ini dibedakan antara daerah perkotaan dan pedesaan. Menurut Baswir, (1997: 23), Sumodiningrat, (1998: 90). Secara sosio ekonomis, terdapat dua bentuk kemiskinan, yaitu :

- a. Kemiskinan absolut adalah suatu kemiskinan di mana orang-orang miskin memiliki tingkat pendapatan dibawah garis kemiskinan, atau jumlah pendapatannya tidak cukup untuk memenuhi kebutuhan hidup minimum, kebutuhan hidup minimum antara lain diukur dengan kebutuhan pangan, sandang, kesehatan, perumahan dan pendidikan, kalori, GNP per kapita, pengeluaran konsumsi dan lain-lain.
- b. Kemiskinan relatif adalah kemiskinan yang dilihat berdasarkan perbandingan antara suatu tingkat pendapatan dengan tingkat pendapatan lainnya. Contohnya, seseorang yang tergolong kaya (mampu) pada masyarakat desa tertentu bisa jadi yang termiskin pada masyarakat desa yang lain.

Penduduk miskin adalah penduduk yang memiliki rata-rata pengeluaran per kapita per bulan di bawah garis kemiskinan. Selama kurun waktu 14 tahun terakhir (tahun

RENCANA KERJA PEMERINTAH DAERAH (RKPD) KABUPATEN MUSI BANYUASIN TAHUN ANGGARAN 2022

2007-2020) tingkat kemiskinan di Kabupaten Musi Banyuasin terus menunjukkan tren yang menurun, kecuali pada tahun 2015 meningkat menjadi 18,35% dibandingkan tahun 2014 sebesar 17,38%. Tahun 2007 tingkat kemiskinan masih sebesar 33,60% lalu mampu diturunkan menjadi 16,13% pada tahun 2020 atau turun sebesar 17,47%.

Walaupun tingkat kemiskinan dapat terus ditekan, tetapi penurunannya sangat lambat dalam kurun waktu 3 tahun terakhir. Pada tahun 2018-2020 tingkat kemiskinan hanya dapat diturunkan 0,39%.

Hal ini menunjukkan belum maksimalnya upaya untuk menurunkan proporsi penduduk miskin di Kabupaten Musi Banyuasin.

Upaya penurunan tingkat kemiskinan memang menghadapi kendala yang tidak ringan. Kondisi pandemi covid-19 pada tahun 2020, kenaikan harga bahan pokok sedangkan disisi lain merosotnya harga komoditas utama Kabupaten Musi Banyuasin seperti karet dan sawit, dimana sebagian besar masyarakat menggantungkan pendapatannya dari komoditas tersebut sehingga menurunkan daya beli masyarakat. Disamping itu juga disebabkan meningkatnya garis kemiskinan dan tingginya

garis kemiskinan di Kabupaten Musi Banyuasin dibandingkan kabupaten lain di Provinsi Sumatera Selatan.

b.Globalisasi dan Pasar Bebas

Perdagangan bebas memperketat persaingan sektor usaha antar negara, sehingga dibutuhkan kualitas SDM (tenaga kerja) yang mampu menghasilkan produk-produk ekspor (barang dan jasa) yang unggul dan berdaya saing. Kekalahan daya saing akan berakibat pada penurunan ekspor serta kegagalan program penempatan tenaga kerja atau pengurangan pengangguran.

Musi Banyuasin memiliki potensi sumber daya alam yang melimpah, baik yang sudah, sedang dan belum dikembangkan sejalan dengan perkembangan kondisi sosial ekonomi masyarakat. Dalam hal ini Musi Banyuasin perlu meningkatkan penggalan potensi Sumber Daya Alam melalui pengembangan program penelitian dan pengembangan (Litbang) pada dinas-dinas terkait.

Era globalisasi yang mengandung arti kompetitif, potensi sumber daya alam dan sumber daya lokal yang melimpah perlu ditingkatkan dari memiliki keunggulan komparatif menjadi memiliki keunggulan kompetitif melalui pengembangan inovasi IPTEK, reformasi Teknologi Informasi untuk memenuhi standar-standar internasional,

investasi dan partisipasi aktif seluruh komponen masyarakat.

Berlakunya perdagangan bebas, khususnya ASEAN - China Free Trade Agreement (ACFTA) bukan tidak mungkin akan berdampak negatif terhadap industri pengolahan barang jadi terutama yang memproduksi barang-barang yang bersifat substitusi dengan barang-barang produksi China. Oleh karena itu selain mengupayakan peningkatan kualitas serta daya saingnya di pasar domestik maupun global juga harus diupayakan kebijakan kerjasama ekonomi, perdagangan dan investasi yang lebih transparan, efektif dan efisien antara negara-negara anggota untuk meminimalisir dampak negatif perdagangan bebas.

c. Pelaksanaan Otonomi Daerah

Dalam penyelenggaraan pemerintahan daerah, demokrasi dan pemberdayaan masyarakat lokal menjadi wacana publik yang menuntut pengalokasian serta menetapkan kebijakan publik dan alokasi sumber pembiayaan secara adil antara pusat dan daerah. Asas penyelenggaraan pemerintahan yang mampu menciptakan demokratisasi dan pemberdayaan masyarakat adalah asas desentralisasi yang dioperasionalkan dalam konsep otonomi daerah.

RENCANA KERJA PEMERINTAH DAERAH (RKPD) KABUPATEN MUSI BANYUASIN TAHUN ANGGARAN 2022

Pelaksanaan otonomi menuntut kemandirian di dalam penyelenggaraan pembangunan berdasarkan aspirasi masyarakat mengiringi proses reformasi dan demokratisasi yang sedang tumbuh. Hal ini menuntut adanya perubahan sikap mental seluruh komponen masyarakat, utamanya dimulai dari sikap mental aparat pemerintahan dalam melaksanakan fungsi aparat yakni sebagai penyelenggaraan pembangunan bertindak selaku manager dan fasilitator (fungsi pengaturan/regulator), senantiasa berupaya meningkatkan kinerja masyarakat menuju pada tingkat kehidupan yang layak dan manusiawi tanpa menjadikan ketergantungan terhadap bantuan (fungsi pendorong/katalisator), sebagai pamong yang senantiasa berbaur dengan masyarakat sehingga permasalahan masyarakat dapat dipahami secara mendalam dan pemecahannya dapat cepat dan tepat (fungsi penyedia/fasilitator)

Sangat disadari bahwa belum optimalnya proses desentralisasi dan otonomi daerah. Hal ini dapat dirasakan masih belum adanya persamaan persepsi antara pemerintah pusat, pemerintah provinsi dan pemerintah daerah dan para pelaku pembangunan, sehingga menimbulkan permasalahan dalam penyelenggaraan

pemerintahan, yang pada akhirnya mengakibatkan pelayanan publik dan kesejahteraan masyarakat belum meningkat secara nyata sebagaimana diharapkan.

Perencanaan dan pelaksanaan pembangunan serta pengembangan SDM masih memiliki ketergantungan terhadap pusat sehingga masih bersifat sentralistik dan dualistik. Semua ini menyebabkan timbulnya inefisiensi dan distorsi yang dalam banyak hal bersifat kontra produktif terhadap kinerja Pemerintah Kabupaten.

d. Masalah Lingkungan Hidup

Lingkungan hidup dapat didefinisikan sebagai suatu kesatuan ruang dengan semua benda, daya, keadaan, dan makhluk hidup, termasuk didalamnya manusia dan perilakunya, yang mempengaruhi kelangsungan perikehidupan dan kesejahteraan manusia serta makhluk hidup lainnya (Undang-Undang Republik Indonesia nomer 4 Tahun 1982, Pasal 1 butir 1)

Perkembangan wilayah Kabupaten Musi Banyuasin dewasa ini mengalami perkembangan yang cukup signifikan. Hal ini ditandai dengan adanya berbagai pengembangan diberbagai macam sektor antara lain sektor pertambangan, pertanian, ekonomi, sosial, dan jasa. Tentunya perkembangan suatu wilayah akan berbeda dengan wilayah

lainnya. Hal ini dikarenakan adanya perbedaan potensi sumberdaya alam dan sumberdaya manusia. Perkembangan suatu wilayah diharapkan turut berlandaskan aspek lingkungan sehingga aspek kerusakan lingkungan hidup dapat diminimalisir.

Pertumbuhan dan perkembangan ekonomi baik di wilayah Kabupaten Musi Banyuasin maupun secara regional tentunya akan menimbulkan dampak buruk bagi keseimbangan lingkungan. Perubahan fungsi hutan menjadi lahan pertanian/perkebunan, permukiman, industri dan eksploitasi pertambangan dan hasil hutan dalam waktu tidak terlalu lama akan mengganggu keseimbangan alam jika tidak ada penanganan secara proporsional. Pemanfaatan sumberdaya alam di Kabupaten Musi Banyuasin mengalami peningkatan yang cukup pesat. Hal ini tentunya menimbulkan berbagai macam permasalahan yang ditimbulkan oleh pemanfaatan sumberdaya alam. Oleh sebab itu diperlukan pengelolaan lingkungan hidup secara terpadu baik dalam lingkup lokal, regional, maupun lingkup Daerah Aliran Sungai (DAS) yang multisektoral serta komplek wilayah yang bervariasi.

Dengan kondisi wilayah Kabupaten Musi Banyuasin yang sebagian besar merupakan daerah dataran rendah dan

dilalui sungai besar seperti Sungai Musi, Sungai Batanghari Leko, Sungai Dawas perlu suatu pengelolaan sistem air yang baik, karena dengan kondisi demikian dapat menyebabkan terjadinya banjir di wilayah tertentu. Untuk mengantisipasi hal tersebut perlu adanya pengelolaan Daerah Aliran Sungai (DAS) melalui konsep *"one river-one plan-one management"* sehingga kawasan yang mempunyai fungsi konservasi untuk mencegah erosi yang berakibat pada proses pendangkalan sungai dapat terhindarkan.

Seringnya terjadi longsor pinggiran sungai yang mengakibatkan rusaknya sarana prasarana maupun daerah permukiman masyarakat harus segera diatasi dengan membangun bangunan pengaman pinggiran sungai. Luasnya wilayah hutan dan adanya hutan rawa gambut di Merang Kapahiyang dapat menjadi potensi terjadinya kebakaran hutan pada musim kemarau. Untuk mengantisipasi kebakaran hutan terutama di hutan rawa gambut maka perlu dijaganya suatu sistem tata air dengan menutup kembali parit-parit yang ada dan menghindari adanya penebangan liar.

Potensi migas dan batubara yang cukup melimpah di Kabupaten Musi Banyuasin selain sebagai suatu potensi sekaligus akan memberikan suatu permasalahan berkaitan

dengan proses eksplorasi penambangan. Untuk itu diharapkan sebelum proses eksplorasi dilakukan oleh perusahaan-perusahaan penambangan harus terlebih dahulu dilakukan kajian lingkungan sehingga dampak lingkungan yang lebih luas yang pada akhirnya akan memberikan dampak buru terhadap masyarakat dapat dihindari.

Pemanasan global berdampak pada terjadinya pencairan es/salju yang menambah kenaikan permukaan air laut (rob). Akibat lainnya adalah terjadinya anomali musim, bencana alam dan kerusakan alam yang menurunkan produktivitas pertanian. Krisis pangan dunia mesti disikapi dengan peningkatan swasembada pangan guna terpenuhinya kebutuhan pangan nasional.

1. Isu Global/ Internasional

Implementasi MEA akan dimulai tanggal 31 Desember 2015, ASEAN akan menjadi pasar tunggal dan satu kesatuan basis produksi, sehingga akan terjadi aliran bebas barang, jasa, investasi, modal, dan tenaga kerja terampil di antara negara ASEAN.

Hal ini akan membuka peluang sekaligus tantangan yang perlu disikapi tidak saja oleh Pemerintah tetapi juga oleh Pemerintah Daerah. Pemerintah Kabupaten Musi

Banyuasin perlu meningkatkan kesiapan terutama mengedukasi masyarakat tentang peningkatan daya saing perekonomian daerah, serta peningkatan kualitas tenaga kerja untuk merebut pasar kerja lokal maupun pasar kerja regional.

Isu terakhir yang mengemuka yaitu masuknya tenaga kerja Tiongkok ke pasar kerja Indonesia. Efek ini jika tidak disikapi dengan menyiapkan tenaga kerja terampil bahkan bersertifikat maka akan terjadi peningkatan pengangguran yang cukup tinggi.

2) Sustainable Development Goals (SDGs)

Memberikan arah tentang pentingnya tiga dimensi pembangunan berkelanjutan yakni ekonomi, sosial, dan lingkungan hidup yang harus bersinergi dalam pembangunan global ke depan. SDGs dicanangkan untuk melanjutkan tujuan utama MDGs yang belum tercapai, yang antara lain permasalahan kesehatan ibu dan anak, akses terhadap air bersih dan sanitasi, kesetaraan gender dan pemberdayaan perempuan dan status nutrisi. Selain itu, SDGs juga terbuka bagi beberapa isu pembangunan yang muncul sejak MDGs lahir di tahun 2000, seperti ketersediaan anggaran, perubahan iklim, ketersediaan energi, dan lainnya. SDGs terdiri dari 17 tujuan, 169

RENCANA KERJA PEMERINTAH DAERAH (RKPD) KABUPATEN MUSI BANYUASIN TAHUN ANGGARAN 2022

target dengan 240 indikator. Adapun tujuan SDGs meliputi:

- a. Penghapusan Kemiskinan
- b. Penghapusan Kelaparan
- c. Kesehatan yang Baik dan Kesejahteraan
- d. Pendidikan Berkualitas
- e. Kesetaraan Gender
- f. Air Bersih dan Sanitasi
- g. Energi Bersih dan Terjangkau
- h. Pertumbuhan Ekonomi dan Pekerjaan yang Layak
- i. Infrastruktur tangguh, Industri inklusif, dan Inovatif
- j. Penurunan Kesenjangan
- k. Kota Inklusif Dan Berkelanjutan
- l. Konsumsi Dan Produksi Berkelanjutan
- m. Perubahan Iklim Dan Pengurangan Resiko Bencana
- n. Pelestarian Dan Pemanfaatan Berkelanjutan Ekosistem Bawah Laut
- o. Pelestarian Dan Pemanfaatan Berkelanjutan Ekosistem Darat
- p. Perdamaian, Keadilan, Dan Kelembagaan Yang Kokoh
- q. Kemitraan Untuk Semua Tujuan Pembangunan.

Terkait dengan SDGs, Pemerintah Kabupaten Musi Banyuasin berkomitmen menjalankan konsep pembangunan berkelanjutan dengan mengembangkan

strategi yang berfokus pada peningkatan kualitas sumber daya manusia, peningkatan kesejahteraan, kesetaraan gender, air bersih dan sanitasi, penurunan kesenjangan, serta peningkatan kemitraan. Dalam pelaksanaan pembangunan, Pemerintah Kabupaten Musi Banyuasin mengadopsi strategi melalui empat jalur pembangunan, yaitu: *pro-growth, pro-job, pro-poor, dan pro-environment*”.

3) Pergeseran Pusat Ekonomi Dunia dari Kawasan Eropa-Amerika ke Kawasan Asia Pasifik

Pertumbuhan ekonomi negara berkembang yang cukup tinggi akan menyebabkan negara berkembang menjadi motor penggerak ekonomi dunia. Kontribusi Produk Domestik Bruto (PDB) negara berkembang diperkirakan akan mencapai 43,8% pada tahun 2019.

Hal ini mengakibatkan aliran modal asing akan bergeser ke negara-negara Asia dan Amerika Latin. Dampak lain yang akan dihadapi adalah harga komoditas secara umum akan menurun sementara harga produk manufaktur dalam tren meningkat. Bank Dunia memperkirakan indeks harga komoditas energi akan turun dari 123,2 pada tahun 2015 menjadi 121,9 pada tahun 2019. Di sisi lain indeks harga produk manufaktur akan meningkat dari 109 pada tahun 2015 menjadi 115,4 pada tahun 2019.

2. Isu Nasional

- a. Undang-Undang Nomor 23 Tahun 2014 tentang Pemerintahan Daerah dan UU No 5 Tahun 2014 tentang Aparatur Sipil Negara.

Tantangan yang dihadapi dari kehadiran Undang-Undang Nomor 23 Tahun 2014 bagi pembangunan daerah Kabupaten Musi Banyuasin adalah: (i) mengelola penataan organisasi pemerintah daerah yang efisien dan efektif; (ii) mengelola aparatur supaya profesional, kompetitif, akuntabel; (iii) pengelolaan keuangan daerah yang memprioritaskan pemenuhan pelayanan dasar secara efisien dan akuntabel; (iv) tata kelola pemerintahan yang kolaboratif dengan multi pemangku kepentingan dan akuntabel. Efisiensi belanja rutin dan prioritas alokasi anggaran untuk penyelenggaraan pelayanan wajib dasar menjadi tantangan perencanaan pagu anggaran tahun 2017-2022. Kebijakan moratorium PNS memberikan tantangan pemerintah untuk menyediakan lapangan pekerjaan bagi angkatan pencari kerja selama 5 tahun di luar sektor PNS. Kreativitas pemerintah untuk mendidik wirausaha muda menjadi tantangan berat. Diperlukan program terobosan pemerintah untuk memfasilitasi angkatan pencari kerja

dengan pihak swasta pemilik usaha.

b. Pemberantasan Korupsi dan Penegakkan Hukum

Pemberantasan korupsi merupakan tantangan serius bagi pembangunan di Indonesia. Korupsi sangat menghambat efektivitas mobilisasi dan alokasi sumber daya pembangunan bagi pengentasan kemiskinan dan pembangunan infrastruktur. Hal ini akan sangat menghambat pencapaian pembangunan yang berkelanjutan (sustainable development) dan akan memunculkan beragam dampak buruk bagi masyarakat luas. Oleh karena itu korupsi dapat dikategorikan sebagai jenis kejahatan luar biasa (extra- ordinary crime). Tantangan utama untuk melaksanakan pemberantasan korupsi adalah bagaimana mengefektifkan penegakan hukum. Hal ini memerlukan perbaikan kualitas dan integritas aparat penegak hukum dan menyempurnaan regulasi dan peraturan perundangan.

Strategi dalam pemberantasan korupsi adalah bagaimana mengoptimalkan upaya pencegahan tindak pidana korupsi dengan meningkatkan efektifitas reformasi birokrasi serta lebih meningkatkan kepedulian dan keikutsertaan masyarakat luas melalui pendidikan antikorupsi bagi masyarakat luas.

c. Melawan Terorisme dan Narkoba

Terorisme adalah ancaman langsung pada nilai-nilai demokrasi karena menggunakan kekerasan dalam mengekspresikan kepentingan politik dan ketidakpuasan para pengikutnya. Terorisme menimbulkan kekacauan dan ketakutan yang meluas dalam kerangka besar untuk melawan negara Pancasila dan UUD 1945.

Selain terorisme, persoalan yang dapat menghancurkan generasi muda bangsa yaitu penyalahgunaan obat-obatan terlarang. Derasnya arus transportasi antar negara dan antar wilayah menyebabkan mudahnya jaringan pengedar narkoba memasuki wilayah yang dianggapnya lemah dari pengawasan aparat. Dalam keterbatasan ekonomi masyarakat sering memilih jalan pintas dalam memenuhi kebutuhan hidupnya. Selain itu kelompok pengguna juga sudah merambah ke berbagai kalangan baik pelajar dan mahasiswa, kalangan artis, aparat yang bersentuhan langsung, pegawai dan pejabat pemerintahan dan sebagainya.

Terorisme dan narkoba merupakan musuh besar bangsa saat ini yang harus diantisipasi jika negara ini ingin kuat dan sejahtera. Terorisme mengganggu stabilitas

bangsa dan ekonomi negara, sementara narkoba merusak masa depan generasi bangsa dan pemicu kejahatan lainnya.

d. Percepatan Pembangunan Infrastruktur dan Desa

Percepatan pembangunan infrastruktur merupakan penunjang pembangunan ekonomi Indonesia. Dalam sasaran pembangunan nasional khususnya pembangunan ketahanan air, infrastruktur dan konektivitas terdapat sasaran pembangunan strategis nasional seperti: waduk dari 21 ke 49 waduk, pengembangan dan pengelolaan jaringan irigasi 9,136 juta hektar menjadi 10 juta hektar, rasio elektrifikasi 81,5 – 96,6, kawasan permukiman kumuh perkotaan dari 38.431 ha – 0 ha, kekurangan tempat tinggal dari 7,6 juta – 5 juta, akses air minum layak dari 70% - 100% akses sanitasi layak dari 60,9% - 100%, kondisi mantap jalan nasional 94% - 98%, pengembangan jalan nasional 38.570 km – 45.592 km, pengembangan jalan baru 1.202 km – 2.650 km, pengembangan jalan tol 807 km – 1.000 km, panjang jalur kereta api 5.434 km – 8.692 km, pengembangan pelabuhan 278 – 450, jumlah bandara 237 – 252, kabupaten/kota yang dijangkau broadband 82% - 100%, jumlah dermaga penyeberangan 210 – 275, pangsa pasar angkutan umum perkotaan 23%- 32%.

Kebijakan Pemerintah yang perlu disikapi antara lain percepatan pembangunan desa dan wilayah tertinggal, terpencil dan terluar. Paradigma baru membangun Indonesia dari pinggiran atau desa sangat rasional bila dikaitkan dengan pemerataan pembangunan dan pengurangan jumlah penduduk miskin perdesaan. Kebijakan yang populis ini sudah mulai ditindaklanjuti sejak tahun 2015 dengan ditandai adanya alokasi dana desa hingga 10%. Dana tersebut akan terus bertambah sesuai dengan jumlah alokasi Dana Desa dan Alokasi Dana Desa yang keduanya masuk dalam struktur APBD. Dapat dipastikan setiap desa akan menerima sekitar Rp. 500 – Rp. 1 milyar per tahun tergantung karakteristik desa masing-masing. Dana yang cukup besar tersebut harus tepat sasaran dan pengelolaannya sehingga dapat meningkatkan kesejahteraan masyarakat desa dan bukan menjadi persoalan baru.

e. Dampak Pandemi Covid-19

Saat ini perekonomian global termasuk Indonesia mengalami ketidakpastian dan mengarah pada resesi ekonomi karena pandemi Covid-19.

Permasalahan ekonomi yang diakibatkan oleh pandemi Covid-19 dapat dilihat dari dua sudut pandang ekonomi yang berbeda, yaitu permintaan dan penawaran. Dari sisi permintaan, kondisi pandemi Covid-19 jelas akan mengurangi sektor konsumsi, kegiatan perjalanan dan transportasi, serta perdagangan. Sedangkan dari sisi penawaran, kemungkinan besar yang terjadi adalah terkontraksinya produktivitas pekerja/buruh, penurunan investasi dan kegiatan pendanaan, serta terganggunya rantai pasokan global (*global value chain*).

Berbagai kebijakan di bidang ekonomi dalam menangani Covid-19 telah dilakukan oleh pemerintah, seperti stimulus pajak dan permodalan, restrukturisasi kredit, bahkan diskon dan pembebasan biaya listrik rumah tangga. Namun distribusi stimulus tersebut nyatanya belum tepat sasaran dan efektif. Hal ini dikarenakan kurangnya sosialisasi sehingga tidak banyak yang bisa mengambil manfaatnya. Contohnya insentif pajak yang diberikan bagi dunia usaha. Penyerapan anggaran yang relative masih rendah juga disebabkan tidak semua kegiatan terpusat di Kemenkes, ada juga di Gugus Tugas Covid-19 (kini menjadi Satgas Covid-19) dan tersebar di beberapa tempat. Selain itu belum

terkoordinasinya proses. Melalui peningkatan aktivitas ekonomi masyarakat dengan protokol kesehatan yang ketat dan percepatan realisasi stimulus oleh pemerintah dari anggaran negara dengan mempercepat realisasi belanja pemerintah diharapkan pertumbuhan ekonomi tahun 2022 tidak berada pada level negatif.

3. Isu Regional

- Penelaahan RPJMD Provinsi Sumatera Selatan

Isu strategis dalam RPJMD Provinsi Sumatera Selatan Tahun 2018-2023 adalah sebagai berikut :

- a. Percepatan penurunan angka kemiskinan
- b. Pengurangan pengangguran danantisipasi bonus demografi
- c. Peningkatan investasi dan ekonomi kerakyatan
- d. Peningkatan produktivitas pertanian dan nilai tukar petani
- e. Pengembangan energi baru dan terbarukan
- f. Pengembangan sumber daya manusia
- g. Optimalisasi reformasi birokrasi
- h. Perbaikan konektivitas dan infrastruktur dasar
- i. Pelestarian ekosistem dan peningkatan kualitas lingkungan
- j. Pengembangan sosial budaya dan olahraga

4. Isu Daerah Perbatasan

- Penelaahan RPJMD Kabupaten Perbatasan

Agar perencanaan pembangunan daerah selaras dengan kebijakan pembangunan daerah lainnya maka, perlu dilakukan telaahan terhadap RPJMD Kabupaten Perbatasan lainnya.

Dari beberapa isu strategis Kabupaten perbatasan dapat disimpulkan isu- isu utama pada masing-masing daerah perbatasan yang menjadi perhatian dan bahan dalam perencanaan pembangunan Kabupaten Musi Banyuasin kedepan sebagai berikut:

1. Isu Kemiskinan
2. Isu Penyediaan Infrastruktur Dasar masyarakat
3. Isu Pendidikan dan Kesehatan
4. Isu Peningkatan Tatakelola Pemerintahan
5. Isu Lingkungan Hidup dan Pembangunan Berkelanjutan

5. Isu Pengembangan Kota

City branding diperlukan dalam upaya meningkatkan efektivitas pencapaian visi Kabupaten Musi Banyuasin. *City branding* merupakan salah satu strategi untuk mempromosikan image sebuah kota atau daerah beserta isinya (budaya, obyek wisata, produk

barang, layanan jasa, dan sebagainya) di dalam benak target pasar (investor, tourist, talent, event) kota dengan menggunakan kalimat positioning, slogan, icon, pameran dan berbagai media lainnya, agar kota tersebut dikenal secara luas baik regional, nasional bahkan internasional. “Sekayu kota wisata olahraga yang ramah lingkungan” sebagai city branding Kota Sekayu merupakan trigger untuk peningkatan perekonomian kabupaten Musi Banyuasin Khususnya Kota Sekayu. Kota wisata olahraga ini dilatarbelakangi oleh kekayaan alam di Kabupaten Musi Banyuasin dan beberapa event wisata yang dilaksanakan di kabupaten musu banyuasin.



BAB III

KERANGKA EKONOMI DAN KEUANGAN DAERAH

BAB III

KERANGKA EKONOMI DAERAH

DAN KEUANGAN DAERAH

Kerangka ekonomi daerah dan keuangan daerah memberikan gambaran mengenai kemajuan ekonomi yang akan dicapai di tahun 2022 berdasarkan berbagai langkah kebijakan yang telah dituangkan dalam agenda pembangunan. Disamping itu juga menggambarkan kondisi ekonomi makro daerah serta tantangan dan prospek perekonomian daerah tahun 2022, kebijakan yang berkaitan dengan pendapatan daerah, belanja daerah dan pembiayaan daerah dalam rangka pencapaian agenda pembangunan tahun 2022. Pembangunan ekonomi di tahun 2022 merupakan bagian fundamental dari proses yang berkelanjutan dalam mencapai tujuan meningkatkan kesejahteraan masyarakat sehingga hasil dari peningkatan kegiatan perekonomian tersebut dapat dinikmati oleh seluruh masyarakat secara berkeadilan.

Kondisi ekonomi ke depan diperkirakan masih belum terlalu kondusif. Pertumbuhan ekonomi 2022 diproyeksikan tumbuh terbatas, setelah mengalami perlambatan di 2019 hingga 2021. Perekonomian dihadapkan pada berbagai ketidakpastian, salah satu yang akan berdampak besar terutama yang berasal dari penyebaran Covid-19.

RENCANA KERJA PEMERINTAH DAERAH (RKPD) KABUPATEN MUSI BANYUASIN TAHUN ANGGARAN 2022

Pandemi Covid-19 yang melanda secara global di seluruh dunia sejak akhir Desember 2019 memberikan guncangan cukup besar terhadap perekonomian dunia. Akibatnya ekonomi global mengalami kontraksi yang cukup parah di tahun 2020 dan 2021. Dalam rangka mendorong pertumbuhan ekonomi tersebut, peran masyarakat dan swasta diutamakan dalam rangka meningkatkan pertumbuhan ekonomi daerah serta stabilitas ekonomi daerah sehingga tetap terjaga. Unsur-unsur penting penggerak ekonomi, yakni investasi, ekspor, industri manufaktur, infrastruktur perekonomian, perdagangan dan industri pengolahan serta industri rumah tangga.

Apabila kebijakan penanganan pandemi secara global yang dilakukan oleh semua negara di dunia berhasil, maka perekonomian global akan kembali *rebound* di tahun 2021 meskipun dengan laju yang lambat antara satu hingga lima persen. Oleh karena itu, pemerintah daerah di Kabupaten Musi Banyuasin harus terus intensif melakukan program kegiatan penanganan Covid-19, terutama penyiapan jaring pengaman sosial dan jaring pengaman ekonomi bagi masyarakat.

Rancangan kerangka ekonomi daerah dan kebijakan keuangan daerah pada RKPD Tahun 2022 ini memberikan gambaran kondisi ekonomi makro daerah serta tantangan dan prospek perekonomian daerah tahun 2022, kebijakan yang

berkaitan dengan pendapatan daerah, belanja daerah dan pembiayaan daerah dalam rangka pencapaian agenda pembangunan tahun 2022. Bab ini menjelaskan perkembangan kondisi ekonomi makro Kabupaten Musi Banyuasin Tahun 2019, dan prospek perekonomian Kabupaten Musi Banyuasin Tahun 2022, perkiraan keuangan daerah serta kebijakan pendapatan, belanja dan pembiayaan daerah Tahun 2022.

3.1. ARAH KEBIJAKAN EKONOMI DAERAH

Arah kebijakan pembangunan perekonomian Kabupaten Musi Banyuasin Tahun 2022 diselaraskan dengan sasaran dan arah yang telah ditetapkan dalam Perubahan RPJMD Kabupaten Musi Banyuasin Tahun 2017-2022 dan Pemerintah Pusat dalam RKP Tahun 2022 serta Pemerintah Provinsi Sumatera Selatan dalam RKPD Tahun 2022.

3.1.1 Kondisi Ekonomi Daerah

Kontraksi ekonomi selama tahun 2020 akibat dampak dari pandemi Covid-19 menyebabkan penurunan yang drastis hingga negatif pada Pertumbuhan Ekonomi di Kabupaten Musi Banyuasin tahun 2020 yakni sebesar -0,04% menurun dibandingkan tahun sebelumnya 4,57% persen. Kontraksi ekonomi ini merupakan kontraksi ekonomi pertama dalam lebih dari sepuluh tahun terakhir dan yang menjadi penyebab terhambatnya jalannya beberapa lapangan usaha hingga

**RENCANA KERJA PEMERINTAH DAERAH (RKPD)
KABUPATEN MUSI BANYUASIN TAHUN ANGGARAN 2022**

mengalami penurunan nilai produksi yang ditandai dengan laju pertumbuhan ekonomi yang bernilai negatif.

**Tabel 3.1
Perbandingan Pertumbuhan Ekonomi
Muba-Provinsi-Nasional Tahun 2016-2020**

	2016	2017	2018	2019	2020
MUBA	2,41	3,02	3,23	4,57	-0,04
PROVINSI	5,03	5,51	6,04	5,71	-0,11
NASIONAL	5,02	5,07	5,17	5,02	-2,07

Sumber: Badan Pusat Statistik, 2021

Berdasarkan data BPS Kabupaten Musi Banyuasin, pertumbuhan ekonomi Musi Banyuasin menunjukkan tren positif dari tahun 2016-2019 dan menurun di tahun 2020 dikarenakan dampak pandemi Covid-19. Pada Tahun 2020, Pertumbuhan Ekonomi Kabupaten Musi Banyuasin menurun menjadi sebesar -0,04%. Capaian ini lebih rendah dibandingkan dengan Tahun 2019 yang tumbuh sebesar 4,57%. Sebagian besar lapangan usaha (sektor) mengalami kontraksi ekonomi yang bernilai negatif yang memberikan dampak signifikan terhadap pembentukan PDRB Kabupaten Musi Banyuasin.

Berdasarkan distribusi persentase PDRB Kabupaten Musi Banyuasin Atas Dasar Harga Berlaku (ADHB) menurut lapangan usaha Tahun 2020, sektor yang memberikan

RENCANA KERJA PEMERINTAH DAERAH (RKPD) KABUPATEN MUSI BANYUASIN TAHUN ANGGARAN 2022

kontribusi terbesar adalah sektor Pertambangan dan Penggalian, yaitu mencapai 52,94 persen (angka ini menurun dari 55,70 persen di tahun 2016). Selanjutnya sektor Pertanian, Kehutanan, dan Perikanan sebesar 11,87 persen (turun dari 13,30 persen di tahun 2016), disusul oleh sektor Industri Pengolahan sebesar 10,83 persen (naik dari 8,14 persen di tahun 2016). Berikutnya sektor Konstruksi sebesar 7,98 persen (naik dari 7,84 persen di tahun 2016) dan sektor Perdagangan Besar dan Eceran, Reparasi Mobil, dan Sepeda Motor sebesar 4,99 persen (naik dari 4,18 persen di tahun 2016).

Berdasarkan data kontribusi sektor terhadap pembentukan PDRB Kabupaten Musi Banyuasin diatas menunjukkan bahwa struktur ekonomi Kabupaten Musi Banyuasin masih tergantung pada lapangan usaha ekstraktif, yaitu sektor pertambangan dan penggalian serta sektor pertanian, perikanan dan kehutanan. Hal yang harus mendapat perhatian khusus bahwa walaupun 2 sektor masih memberikan kontribusi terbesar untuk PDRB, pertumbuhannya mengalami perlambatan dibandingkan tahun-tahun sebelumnya. Kedua sektor ini ditambah dengan sektor industri pengolahan dan sektor konstruksi perlu dijaga momentum pertumbuhannya untuk ditingkatkan dimasa mendatang sehingga pertumbuhan ekonomi Kabupaten Musi

**RENCANA KERJA PEMERINTAH DAERAH (RKPD)
KABUPATEN MUSI BANYUASIN TAHUN ANGGARAN 2022**

Banyuasin dapat terus meningkat, disamping sektor-sektor lainnya yang potensial untuk dikembangkan.

**Tabel 3.2
Distribusi Persentase Produk Domestik Bruto (PDRB) Kabupaten Musi Banyuasin Atas Dasar Harga Berlaku Menurut Lapangan Usaha Periode 2016-2020 (%)**

Kategori	Uraian	2016	2017	2018	2019*	2020**
A	Pertanian, Kehutanan, dan Perikanan	13,30	12,74	11,70	11,15	11,87
B	Pertambangan dan Penggalian	55,70	54,18	54,87	55,51	52,94
C	Industri Pengolahan	8,14	9,19	9,93	10,13	10,83
D	Pengadaan Listrik dan Gas	0,04	0,05	0,05	0,04	0,05
E	Pengadaan Air, Pengelolaan Sampah, Limbah dan Daur Ulang	0,02	0,02	0,02	0,02	0,02
F	Konstruksi	7,84	8,32	8,02	7,75	7,98
G	Perdagangan Besar dan Eceran; Reparasi Mobil dan Sepeda Motor	4,18	4,57	4,68	4,80	4,99
H	Transportasi dan Pergudangan	0,25	0,28	0,29	0,30	0,30
I	Penyediaan Akomodasi dan Makan Minum	0,14	0,15	0,16	0,18	0,18
J	Informasi dan Komunikasi	0,20	0,23	0,25	0,26	0,30
K	Jasa Keuangan dan Asuransi	1,91	1,99	1,94	1,87	1,94
L	Real Estate	1,78	1,88	1,98	2,05	2,20
M,N	Jasa Perusahaan	0,03	0,04	0,04	0,04	0,04
O	Administrasi Pemerintahan, Pertahanan dan Jaminan Sosial Wajib	3,78	3,57	3,35	3,13	3,40
P	Jasa Pendidikan	1,89	1,91	1,85	1,83	1,94
Q	Jasa Kesehatan dan Kegiatan Sosial	0,31	0,34	0,33	0,34	0,39
R,S,T,U	Jasa lainnya	0,48	0,54	0,55	0,57	0,63
	PRODUK DOMESTIK REGIONAL BRUTO	100,00	100,00	100,00	100,00	100,00

Sumber: Badan Pusat Statistik Kab. Muba Muba Dalam Angka, 2021, diolah

**RENCANA KERJA PEMERINTAH DAERAH (RKPD)
KABUPATEN MUSI BANYUASIN TAHUN ANGGARAN 2022**

Lima sektor lapangan usaha utama yang berkontribusi tertinggi dalam pembentukan PDRB Atas Dasar Harga Berlaku Musi Banyuasin tahun 2020, diantaranya adalah:

- 1). Pertambangan dan Penggalian sebesar 52,94 persen;
- 2). Pertanian, kehutanan dan perikanan sebesar 11,87 persen;
- 3.). Industri pengolahan sebesar 10,83 persen;
- 4). Konstruksi sebesar 7,98 persen; dan
- 5). Perdagangan Besar dan Eceran; Reparasi Mobil dan Sepeda Motor sebesar 4,99 persen.

Tabel 3.3
PDRB Kabupaten Musi Banyuasin Atas Dasar Harga Berlaku Menurut Lapangan Usaha Tahun 2016-2020 (Miliar Rupiah)

LAPANGAN USAHA		2016	2017	2018	2019*	2020**
A	Pertanian, Kehutanan, dan Perikanan	7.137,78	7.132,82	7.119,72	7.132,82	7.892,47
B	Pertambangan dan Penggalian	30.352,65	33.401,11	33.392,11	33.401,11	35.214,36
C	Industri Pengolahan	5.150,33	5.992,45	6.043,90	6.695,83	7.201,34
D	Pengadaan Listrik dan Gas	27,41	28,14	28,14	28,39	33,15
E	Pengadaan Air, Pengelolaan Sampah, Limbah dan Daur Ulang	10,12	11,34	11,44	12,14	13,26
F	Konstruksi	4.659,23	4.906,41	4.881,36	5.125,04	5.306,63
G	Perdagangan Besar dan Eceran; Reparasi Mobil dan Sepeda Motor	2.560,76	2.872,87	2.846,87	3.175,05	3.318,61
H	Transportasi dan Pergudangan	155,77	178,24	178,24	200,56	201,61
I	Penyediaan Akomodasi dan Makan Minum	85,93	99,91	99,91	119,31	122,68
J	Informasi dan Komunikasi	128,72	149,74	149,64	174,02	202,29
K	Jasa Keuangan dan Asuransi	1.155,35	1.197,32	1.182,11	1.238,61	1.287,94
L	Real Estate	1.055,13	1.204,69	1.204,69	1.355,54	1.460,02
M, N	Jasa Perusahaan	20,96	23,98	23,98	27,52	28,55

**RENCANA KERJA PEMERINTAH DAERAH (RKPD)
KABUPATEN MUSI BANYUASIN TAHUN ANGGARAN 2022**

LAPANGAN USAHA		2016	2017	2018	2019*	2020**
O	Administrasi Pemerintahan, Pertahanan dan Jaminan Sosial Wajib	1.999,14	2.037,72	2.037,72	2.071,30	2.264,15
P	Jasa Pendidikan	1.067,77	1.139,16	1.125,20	1.206,20	1.290,31
Q	Jasa Kesehatan dan Kegiatan Sosial	191,45	202,52	199,92	225,73	259,73
R, S, T, U	Jasa lainnya	301,55	336,52	326,52	379,21	418,28

Sumber: Badan Pusat Statistik Kab. Muba Muba Dalam Angka, 2021, diolah

Salah satu indikator penting untuk mengetahui kondisi ekonomi suatu daerah dalam suatu periode tertentu adalah data Produk Domestik Regional Bruto (PDRB) baik atas dasar harga berlaku maupun atas dasar harga konstan. Sebagai indikator penting, data PDRB dapat dilihat dari pendekatan sisi penyediaan (PDRB sektoral) dan PDRB sisi penggunaan.

Perkembangan PDRB sektoral atas dasar harga berlaku dan harga konstan dari tahun 2016 sampai dengan tahun 2020 adalah:

1. Dari sisi nilai PDRB atas dasar harga berlaku terus mengalami peningkatan yang cukup signifikan pada tujuh belas sub sektoral lapangan usaha. Tahun 2016 nilai PDRB dengan migas sebesar Rp. 53.773,52 milyar meningkat pada tahun 2020 menjadi Rp. 66.515,38 milyar. Begitu juga dengan nilai PDRB atas dasar harga konstan tahun 2016 nilai PDRB dengan migas sebesar Rp. 40.128,98 milyar meningkat menjadi Rp. 44.604,66 milyar.

**RENCANA KERJA PEMERINTAH DAERAH (RKPD)
KABUPATEN MUSI BANYUASIN TAHUN ANGGARAN 2022**

2. Pertumbuhan PDRB atas dasar harga konstan Musi Banyuasin tahun 2020 ditunjang oleh lapangan usaha sektor sekunder yaitu sektor informasi dan komunikasi dan sektor industri pengolahan. Sektor informasi dan komunikasi pada tahun 2020 tumbuh sebesar 14,16 persen dari Rp. 110,14 milyar tahun 2019 menjadi sebesar Rp. 125,74 milyar tahun 2020, sedangkan sektor industri pengolahan tumbuh sebesar 1,27 persen dari Rp. 3.435,11 milyar tahun 2019 menjadi sebesar Rp. 3.478,64 milyar tahun 2020.
3. Bila ditinjau dari share PDRB atas dasar harga berlaku Musi Banyuasin ditunjang oleh lapangan usaha sektor primer yaitu sektor pertambangan dan penggalan. Pada tahun 2020 share sektor pertambangan dan penggalan sebesar 52,94 persen dan sektor pertanian, kehutanan dan perikanan sebesar 11,87 persen.

Sektor tersier juga memberikan kontribusi besar terhadap pertumbuhan ekonomi Musi Banyuasin tahun 2020, 3 (tiga) sektor lapangan usaha tersier yang tertinggi diantaranya yaitu 1) Sektor Jasa Kesehatan dan Kegiatan Sosial tumbuh sebesar 9,63 persen dari tahun sebelumnya, 2) Sektor Jasa lainnya tumbuh sebesar 6,94 persen dan 3) Sektor Real Estate tumbuh sebesar 4,62 persen.

**RENCANA KERJA PEMERINTAH DAERAH (RKPD)
KABUPATEN MUSI BANYUASIN TAHUN ANGGARAN 2022**

**Tabel 3.4
PDRB Kabupaten Musi Banyuasin Atas Dasar Harga Konstan
Menurut Lapangan Usaha Tahun 2016-2020 (Miliar Rupiah)**

LAPANGAN USAHA	2016	2017	2018	2019*	2020**
A Pertanian, Kehutanan, dan Perikanan	5.467,72	5.596,46	5.632,86	5.721,21	5.862,32
B Pertambangan dan Penggalian	24.605,82	24.944,13	25.588,54	26.823,40	26.379,81
C Industri Pengolahan	2.582,67	2.845,44	3.169,24	3.435,11	3.478,64
D Pengadaan Listrik dan Gas	9,51	9,94	10,37	10,89	12,31
E Pengadaan Air, Pengelolaan Sampah, Limbah dan Daur Ulang	5,56	5,81	6,27	6,51	6,96
F Konstruksi	2.636,08	2.813,48	2.890,10	3.026,09	3.103,38
G Perdagangan Besar dan Eceran; Reparasi Mobil dan Sepeda Motor	1.216,63	1.281,11	1.333,30	1.393,26	1.388,14
H Transportasi dan Pergudangan	80,15	86,95	95,00	102,75	101,38
I Penyediaan Akomodasi dan Makan Minum	39,02	42,87	46,95	52,29	52,13
J Informasi dan Komunikasi	79,20	88,71	98,76	110,14	125,74
K Jasa Keuangan dan Asuransi	697,25	726,62	746,92	768,24	791,56
L Real Estate	571,74	621,71	678,66	727,39	761,01
M, N Jasa Perusahaan	11,89	12,72	13,63	14,80	14,87
O Administrasi Pemerintahan, Pertahanan dan Jaminan Sosial Wajib	1.121,25	1.195,25	1.235,87	1.248,12	1.299,99
P Jasa Pendidikan	686,69	731,30	767,00	802,22	818,57
Q Jasa Kesehatan dan Kegiatan Sosial	112,67	122,11	126,58	134,61	147,57
R, S, T, U Jasa lainnya	205,14	216,64	230,16	243,37	260,27
PRODUK DOMESTIK REGIONAL BRUTO	40.128,98	41.341,25	42.670,21	44.620,40	44.604,66

Sumber: Badan Pusat Statistik Kab. Muba Muba Dalam Angka, 2021, diolah

**RENCANA KERJA PEMERINTAH DAERAH (RKPD)
KABUPATEN MUSI BANYUASIN TAHUN ANGGARAN 2022**

Kerangka ekonomi daerah Kabupaten Musi Banyuasin Tahun 2022 menjelaskan asumsi dasar dan target ekonomi makro yang menjadi dasar penyusunan kebijakan keuangan daerah. Kerangka ekonomi daerah juga memuat analisis dan perkiraan pertumbuhan ekonomi serta memperhitungkan pengaruh perkembangan ekonomi daerah terhadap tingkat kemiskinan, tingkat pengangguran terbuka, tingkat kesenjangan dan IPM.

**Tabel 3.5
Kerangka Ekonomi Makro Kabupaten Musi Banyuasin**

INDIKATOR	2016		2017		2018		2019		2020		2021	2022
	Target	Realisasi	Target	Realisasi	Target	Realisasi	Target	Realisasi	Target	Realisasi	Target	Target
Pertumbuhan Ekonomi (%)	5,2-5,4	2,41	5,05-5,25	3,02	5,25-5,4	3,23	5,4-5,6	4,57	2,00-2,50	-0,04	2,40-2,70	2,5-3,0
PDRB ADHB (Rp.Trilyun)		52,77		56,02		66,86		66,09		66,52		
PDRB/kapita ADHK 2010 (Rp.Juta)		64,65		65,64		66,82		68,96		68,06		
Tingkat Kemiskinan (%)	-	17,27	17,21	16,75	15,6	16,52	14,20	16,41	15,20	16,13	14,25	13,20
Tingkat Pengangguran Terbuka (%)	-	5,01	5,2	5,2	5,01	4,91	4,82	4,15	4,62	4,79	4,44	4,24
IPM	74,77	69,45	66,96	66,96	70,60	67,57	70,70	67,83	67,69	67,69	69,47	70,77
Indeks Gini	0,25	0,261	0,25	0,266	0,25	0,33	0,25	0,309	0,34	-	0,31	0,30

Sumber: Badan Pusat Statistik Kab. Muba Muba Dalam Angka, 2021, diolah

Penetapan berbagai asumsi kerangka ekonomi makro Kabupaten Musi Banyuasin ditujukan untuk memberikan suatu dorongan dan sekaligus peluang bagi para pelaku usaha untuk melakukan investasi baru dan

RENCANA KERJA PEMERINTAH DAERAH (RKPD) KABUPATEN MUSI BANYUASIN TAHUN ANGGARAN 2022

mengembangkan usaha. Dengan bertambahnya investasi dan meningkatnya skala usaha, pertumbuhan ekonomi diharapkan mendorong perluasan lapangan kerja, peningkatan pendapatan dan pengurangan kemiskinan.

Investasi akan mendorong permintaan barang modal dan penyerapan tenaga kerja baru untuk mengaktifkan peningkatan kapasitas pendapatan dan selanjutnya akan meningkatkan permintaan, sehingga pada akhirnya akan mempengaruhi pertumbuhan ekonomi. Nilai ICOR Kabupaten Musi Banyuasin selama periode tahun 2014 - 2018 tergolong tinggi. Hal ini menunjukkan bahwa untuk meningkatkan output di Kabupaten Musi Banyuasin memerlukan nilai investasi yang masih relatif tinggi. Pada tahun 2016 nilai ICOR berada pada posisi 15,58 dan pada tahun 2018 turun menjadi 11,43.

Pertumbuhan ekonomi yang dicapai belum dapat sepenuhnya menciptakan lapangan kerja bagi angkatan kerja yang setiap tahunnya bertambah, terutama penciptaan lapangan kerja di sektor formal. Disamping itu, permasalahan penting ketenagakerjaan lainnya adalah masih besarnya lapangan pekerjaan di sektor informal yang tidak dibarengi dengan meningkatnya pekerja informal, adanya peningkatan pendidikan juga mempengaruhi pemilihan pekerjaan sesuai dengan pendidikan yang dimiliki dan dampak dari krisis ekonomi global

yang melanda dunia juga mempengaruhi tingkat pengangguran. Nilai tingkat pengangguran terbuka Kabupaten Musi Banyuasin meningkat sebanyak 0,64% dan artinya tingkat kesempatan kerja menurun sebanyak 0,64%. Jika dibandingkan dengan Provinsi Sumatera Selatan serta wilayah kabupaten yang berbatasan, maka tingkat pengangguran terbuka di Kabupaten Musi Banyuasin termasuk terendah pada tahun 2019 dan 2020.

3.1.2. Tantangan dan Prospek Perekonomian Daerah Tahun 2022

Dalam mengidentifikasi tantangan dan prospek perekonomian daerah dapat dilakukan dengan melihat isu-isu strategis yang menjadikan kekuatan dan kelemahan dan juga kondisi eksternal dan internal yang mempengaruhi pencapaian tujuan pembangunan daerah antara lain :

1. Isu strategis pembangunan di luar Kabupaten Musi Banyuasin

- a. Antisipasi Pemulihan Pembangunan Pasca pandemi Covid-19
Corona Virus Disease atau Covid-19 ditetapkan menjadi pandemi global di tahun 2020. Virus dengan cepat telah menyebar di berbagai negara di dunia. Kasus terkonfirmasi positif pertama Covid-19 di Indonesia dilaporkan pada awal Maret 2020 dan terus bertambah yang tersebar di 34 provinsi.

Namun, sejak awal tahun 2021 sudah dimulai vaksinasi Covid-19 yang dimulai secara bertahap berdasarkan kategori yang telah ditentukan.

b. Fluktuasi Harga dan Kurs Mata Uang

Produktivitas yang tidak sebanding dengan tingginya konsumsi mencerminkan pola hidup konsumtif yang harus dikurangi. Besarnya konsumsi mempengaruhi daya saing rupiah terhadap mata uang internasional dan dalam keterkaitan dengan perdagangan internasional akan terjadi ketimpangan (defisit) Negara Pembayaran. Fluktuasi negatif ataupun penurunan nilai rupiah yang signifikan mengakibatkan instabilitas APBN yang selanjutnya akan mengurangi besaran dana perimbangan (DAU, DAK dan lainnya) yang akan diterima pemerintah Kabupaten;

c. Kemiskinan dan Pengangguran

Jumlah penduduk miskin di Indonesia dengan kriteria SDGs yang berpenghasilan kurang dari US\$ lebih kurang sebanyak 16,9 juta jiwa atau 7,5%;

d. Krisis Energi

Sumber energi yang digunakan saat ini sebagian besar bersumber dari sumber daya alam yang tidak dapat diperbaharui. Keterbatasan energi yang lebih lanjut akan

berpengaruh pada produktivitas masyarakat utamanya dunia usaha.

Penggunaan energi alternatif perlu diupayakan guna memenuhi kebutuhan energi masyarakat serta perlunya peran serta pemerintah dalam mencari dan menggali sumber-sumber energi yang dapat diperbaharui;

e. Tuntutan Pemerintahan yang Bersih dan Profesional

Kenyataan yang melekat beberapa periode terdahulu hingga saat ini adalah banyaknya korupsi, kolusi dan nepotisme yang merambah di semua tingkatan aparatur. Selain itu birokrasi yang dinilai kurang profesional tidak sejalan dengan kebutuhan dan pengetahuan masyarakat yang terus berkembang. Sering tidak kesesuaian antara kemampuan dengan tanggung jawab yang diemban dan tingkat pendidikan yang tidak sesuai dengan syarat dalam memangku jabatan. Kebijakan Reformasi Birokrasi dilakukan secara menyeluruh dari tatanan kelembagaan, manajemen, pengembangan SDM, penegakan hukum demokrasi dan lain-lain serta penggunaan aplikasi yang menggunakan teknologi tinggi serta dapat diakses masyarakat luas dalam rangka peningkatan pelayanan publik yang makin berkualitas;

f. Kemampuan Keuangan Negara

Pembangunan menyeluruh membutuhkan dana pembiayaan yang besar, sementara kemampuan keuangan negara sangat terbatas sehingga negara masih terbelit hutang luar negeri yang cukup besar pula. Setiap daerah harus berupaya meningkatkan kemandirian keuangan daerah (tidak hanya bergantung pada bantuan dari Pemerintah Pusat) dengan cara meningkatkan penggalian Pendapatan Asli Daerah (PAD) dan investasi. Pertumbuhan ekonomi dapat terwujud manakala terjadi peningkatan produktivitas dunia usaha yang signifikan terhadap ekspor. Di sisi lain proporsi belanja daerah didominasi oleh belanja pegawai dan belanja tidak langsung, harus diimbangi dengan efisiensi dan efektivitas tinggi agar dana yang ada dapat didayagunakan dengan sebaik-baiknya.

3.1.3.Strategi dan Arah Kebijakan untuk Mencapai Pertumbuhan Ekonomi.

Musi Banyuasin mempunyai modal dasar pembangunan yaitu berupa sumber daya alam dan pertanian/perkebunan yang berlimpah, sumber daya manusia dan iklim investasi yang kondusif.

**RENCANA KERJA PEMERINTAH DAERAH (RKPD)
KABUPATEN MUSI BANYUASIN TAHUN ANGGARAN 2022**

Potensi sumber daya alam yang melimpah di Musi Banyuasin meliputi potensi energi dan potensi pertanian/perkebunan. Potensi energi di Musi Banyuasin yaitu batubara mempunyai cadangan batubara 3.491,71 juta ton, potensi minyak bumi mempunyai cadangan 299.129,60 MSTB, dan cadangan gas bumi mencapai 4.546,23 BSCF.

Di Kabupaten Musi Bayuasin perkebunan karet dan kelapa sawit dapat tumbuh dengan baik. Berikut adalah data produksi karet dan kelapa sawit di Kabupaten Musi Banyuasin :

**Tabel 3.6
Produksi Komoditas Perkebunan di Kabupaten Musi Banyuasin**

Komoditas	2016		2017		2018		2019		2020	
	Luas (Ha)	Produksi (Ton)	Luas (Ha)	Produksi (Ton)	Luas (Ha)	Produksi (Ton)	Luas (Ha)	Produksi (Ton)	Luas (Ha)	Produksi (Ton)
Karet	207.450	155.254	210.201	288.035,9	207.450	155.254	210.201	210.364	208.212	213.466
Kelapa	42.352	366.868	48.561	504.245	42.352	366.868	48.561	431.793	43.071	432.589
Sawit										
Kelapa	3.848	3.136	3.840	2.626	3.848	3.136	3.840	3.143	4.540	3.276
Gambir	220	272	610	270	220	272	610	270	13.713	9,54

Sumber: Badan Pusat Statistik Kab. Muba, 2021

Komoditas perkebunan yang paling besar berkontribusi adalah karet dan kelapa sawit. Produksi kelapa sawit tahun 2020 sebesar 432.589 ton sedangkan produksi karet sebesar 213.466 ton. Komoditas lain yang juga menjadi andalan sektor perkebunan adalah kelapa dan gambir. Produksi kelapa pada tahun 2020 sebesar 3.276 ton dan produksi gambir sebesar 9,54 ton.

RENCANA KERJA PEMERINTAH DAERAH (RKPD) KABUPATEN MUSI BANYUASIN TAHUN ANGGARAN 2022

Namun umumnya komoditas kelapa sawit dan karet sebagian diekspor dalam bentuk barang setengah jadi, meskipun sudah ada pengolahan minyak goreng (kelapa sawit) atau bahan vulkanisir ban (karet) tetapi masih sebagian kecil dari total produksi.

Sebagai kabupaten yang memiliki sumber daya alam berlimpah khususnya di sektor pertanian/perkebunan dan pertambangan, Kabupaten Musi Banyuasin memiliki peluang untuk meningkatkan perekonomian daerah. Namun yang perlu diperhatikan adalah komoditas pertanian rentan terpengaruh oleh harga komoditas dunia khususnya subsektor perkebunan sehingga nilainya akan sangat bergantung pada perkembangan perekonomian global. Sedangkan Musi Banyuasin mengekspor komoditas pertanian khususnya perkebunan dalam bentuk barang mentah maupun setengah jadi, jika terjadi penurunan harga komoditas ekspor Musi Banyuasin tersebut di pasar global yang dipengaruhi oleh perekonomian negara pengguna komoditas tersebut maka akan sangat mempengaruhi harga maupun jumlah beli dari komoditas yang menyebabkan pengaruh yang negatif terhadap tingkat pendapatan masyarakat Musi Banyuasin utamanya petani subsektor perkebunan.

**RENCANA KERJA PEMERINTAH DAERAH (RKPD)
KABUPATEN MUSI BANYUASIN TAHUN ANGGARAN 2022**

Berdasarkan hasil evaluasi tahun 2020 dan kondisi eksisting tahun berjalan 2021 terhadap pemulihan ekonomi dan peningkatan pertumbuhan ekonomi Musi Banyuasin menghasilkan beberapa strategi dan arah kebijakan seperti pada tabel berikut:

**Tabel 3.7
Strategi Dan Arah Kebijakan Peningkatan Pertumbuhan Ekonomi**

NO	STRATEGI	ARAH
1.	Pemulihan Ekonomi melalui Ketahanan UMKM	a. Mengembangkan kewirausahaan, ketahanan UMKM diversifikasi sumber pendapatan rumah tangga miskin b. Memberikan stimulus keuangan kepada UMKM.
2.	Pengembangan pertanian yang unggul dan berdaya saing	a. Mengoptimalkan pengembangan lahan tidur atau lahan terlantar, lahan gambut dan daerah pasang surut untuk produksi pertanian c. Meningkatkan kapasitas, sarana dan prasarana petani dan nelayan
3.	Pengembangan industri pengolahan (hilirisasi) hasil pertanian berbasis IPTEK dan Inovasi	a. Memberikan kemudahan perijinan investasi industri pengolahan (hilirisasi) b. Mengembangkan teknologi produksi dan pengolahan c. Mengembangkan kerjasama dan kemitraan strategis antara UMKMK dan pengusaha besar
4.	Pengembangan Pariwisata	a. Meningkatkan prasarana dan sarana destinasi pariwisata b. Mengembangkan pusat pendidikan dan kepariwisataan c. Mengembangkan wisata olahraga, religious, kuliner dan budaya b. Memperluas jaringan promosi dan pemasaran pariwisata
5.	Optimalisasi pengelolaan pertambangan	a. Meningkatkan standar mutu pengolahan hasil tambang b. Mengembangkan dan mengadopsi teknologi pengolahan pertambangan ramah lingkungan

RENCANA KERJA PEMERINTAH DAERAH (RKPD) KABUPATEN MUSI BANYUASIN TAHUN ANGGARAN 2022

NO	STRATEGI	ARAH
6.	Pengembangan Pusat-pusat pertumbuhan ekonomi	<ul style="list-style-type: none"> a. Mengoptimalkan pelayanan terpadu satu pintu untuk peningkatan investasi b. Meningkatkan nilai neraca ekspor
7.	Meningkatkan Jangkauan dan mutu infrastruktur wilayah	<ul style="list-style-type: none"> a. Pembangunan infrastruktur strategis yang mendukung kegiatan ekonomi b. Meningkatkan pembangunan moda transportasi
8.	Peningkatan pendapatan masyarakat	<ul style="list-style-type: none"> a. Mengembangkan kegiatan ekonomi kerakyatan berbasis koperasi dan UKM b. Membuka lapangan usaha
9.	Optimalisasi belanja pemerintah	<ul style="list-style-type: none"> a. Meningkatkan capaian realisasi anggaran b. Kebijakan belanja untuk kepentingan publik
10	Menggali dan mengembangkan potensi sumber PAD	<ul style="list-style-type: none"> a. Peningkatan sumber Pendapatan Asli Daerah

Sumber : Dirangkum dan dianalisis dari beberapa sumber, 2021

3.2 ARAH KEBIJAKAN KEUANGAN DAERAH

Anggaran merupakan alat atau komponen yang sangat penting, baik bagi suatu badan publik yang menyelenggarakan pemerintahan, pembangunan dan kemasyarakatan, maupun bagi suatu badan usaha yang menjalankan kegiatan usahanya. Apabila prestasi suatu badan usaha dapat langsung diukur dari laba yang diperoleh, maka ukuran semacam itu nampaknya tidak dapat diterapkan pada suatu badan publik. Ukuran yang dapat diterapkan adalah sampai seberapa jauh hasil penyusunan dan pelaksanaan anggaran tersebut dapat memberikan sumbangan

terhadap pencapaian tujuan yang telah ditetapkan, dan hal ini tidak selalu dapat dinilai dengan angka.

Anggaran yang ideal seharusnya memberikan gambaran mengenai pekerjaan yang akan dilakukan pada tahun yang akan datang dan program keuangan yang memungkinkan pekerjaan tersebut dilaksanakan. Anggaran sebaiknya mudah dibaca, dipahami oleh masyarakat umum, tetapi juga cukup lengkap untuk memenuhi kebutuhan pemantauan dan evaluasi.

Dokumen anggaran sangat banyak jenis dan isinya, tetapi, anggaran yang baik pada umumnya memiliki sejumlah karakteristik, seperti :

- (1) Sesuai dengan ketentuan peraturan perundang-undangan;
- (2) Mencakup seluruh kebutuhan;
- (3) Memberikan perhatian terhadap informasi yang berguna bagi pembuatan keputusan;
- (4) Menyajikan informasi dengan jelas dan mudah diperoleh.

Secara lebih spesifik, paradigma anggaran daerah yang diperlukan di era otonomi daerah saat ini adalah sebagai berikut:

1. Anggaran Daerah harus bertumpu pada kepentingan publik;
2. Anggaran Daerah harus dikelola dengan hasil yang baik dan biaya rendah (*work better and cost less*);

3. Anggaran Daerah harus mampu memberikan transparansi dan akuntabilitas secara rasional untuk keseluruhan siklus anggaran;
4. Anggaran Daerah harus dikelola dengan pendekatan kinerja (*performance oriented*) untuk seluruh jenis pengeluaran maupun pendapatan;
5. Anggaran Daerah harus mampu menumbuhkan profesionalisme kerja di setiap organisasi yang terkait.

Anggaran Daerah harus dapat memberikan keleluasaan bagi para pelaksananya untuk memaksimalkan pengelolaan dana dengan memperhatikan prinsip efisiensi dan efektifitas.

3.2.1. Proyeksi Keuangan Daerah dan Kerangka Pendanaan

Hasil analisis proyeksi keuangan daerah lima tahun terakhir menggambarkan bahwa terjadi fluktuatif dalam penerimaan daerah khususnya dari dana perimbangan. Hal ini dikarenakan sumber utama dari Pendapatan Daerah Kabupaten Musi Banyuasin adalah dari dana perimbangan utamanya minyak dan gas bumi yang hampir sekitar 70%. Berdasarkan kondisi tersebut dan kajian terhadap tantangan serta prospek perekonomian daerah, selanjutnya dilakukan analisis dan proyeksi sumber-sumber pendapatan daerah yang dituangkan ke dalam tabel Realisasi dan Proyeksi/Target Pendapatan Daerah.

RENCANA KERJA PEMERINTAH DAERAH (RKPD) KABUPATEN MUSI BANYUASIN TAHUN ANGGARAN 2022

Pendapatan daerah meliputi semua penerimaan uang melalui Kas Umum Daerah, yang menambah ekuitas dana lancar dan merupakan hak daerah dalam satu tahun anggaran yang tidak perlu dibayar kembali oleh daerah. Kenaikan dan penurunan pendapatan daerah dipengaruhi oleh kondisi ekonomi makro nasional secara signifikan yaitu terhadap Pendapatan Asli Daerah, terutama sektor pajak daerah. Dalam rangka peningkatan pendapatan daerah Pemerintah Kabupaten Musi Banyuasin secara terus menerus berupaya melakukan terobosan intensifikasi dan ekstensifikasi, sehingga apabila terjadi penurunan pada salah satu sektor pendapatan, dapat diupayakan untuk meningkatkan sektor lainnya yang memiliki potensi tinggi.

Kebijakan yang akan ditempuh oleh pemerintah daerah tahun 2022 berkaitan dengan pendapatan daerah. Belanja daerah dan pembiayaan daerah adalah rencana keuangan baik dari sisi pendapatan yang akan diperoleh maupun belanja yang akan digunakan dalam rangka melaksanakan tugas, fungsi dan tanggung jawab daerah dalam mendukung penyelenggaraan pemerintah daerah, implementasi otonomi dan pelayanan umum. Pengelolaan keuangan daerah dilakukan secara tertib, efisien, efektif, transparan dan bertanggungjawab, dengan

RENCANA KERJA PEMERINTAH DAERAH (RKPD) KABUPATEN MUSI BANYUASIN TAHUN ANGGARAN 2022

memperhatikan rasa keadilan dan kepatutan sesuai dengan peraturan perundang-undangan yang berlaku.

APBD Kabupaten Musi Banyuasin disusun dengan pendekatan kinerja, yang didasarkan pada Rencana Kerja Anggaran (RKA) yang diusulkan Perangkat Daerah (PD) dengan berpedoman Rencana Kerja (Renja) SKPD.

Anggaran Daerah merupakan instrumen kebijakan bagi Pemerintah Daerah yang menduduki posisi sentral dalam upaya pengembangan kapabilitas dan efektifitas Pemerintah Daerah. Oleh karena itu Pengelolaan Keuangan Daerah harus bertumpu pada kepentingan publik (*public oriented*), mempunyai kejelasan tentang misi pengelolaan keuangan daerah, serta menyediakan informasi anggaran yang akurat. Oleh karena itu penyusunan APBD Pemerintah Kabupaten Musi Banyuasin menerapkan sistem Anggaran Berbasis Kinerja sesuai dengan amanat Permendagri Nomor 77 Tahun 2020 tentang Pedoman Teknis Pengelolaan Keuangan Negara. Dengan demikian Pemerintah Kabupaten Musi Banyuasin berupaya melaksanakan anggaran hingga pertanggungjawaban keuangan daerah mengutamakan pencapaian hasil kinerja berupa *input*, *output*, *outcome* dan *impact* dari perencanaan alokasi biaya yang telah dianggarkan.

Dalam Peraturan Menteri Dalam Negeri Nomor 86 Tahun 2017 disebutkan bahwa agar dana pembangunan dan penyelenggaraan pemerintah daerah dapat digunakan efektif dan efisien maka diperlukan kebijakan dalam pengelolaan keuangan daerah. Arah kebijakan berisi uraian tentang kebijakan yang akan dipedomani oleh Pemerintah Daerah dalam mengelola pendapatan daerah, belanja daerah dan pembiayaan daerah. Tujuan utama kebijakan keuangan daerah adalah bagaimana meningkatkan kapasitas (riil) keuangan daerah dan mengefisiensikan penggunaannya.

3.2.2 Arah Kebijakan Pendapatan Daerah

Secara umum terlihat bahwa selama kurun waktu 2017-2020 realisasi pendapatan Kabupaten Musi Banyuasin menunjukkan trend yang fluktuatif. Pada tahun 2018 ditetapkan penerimaan daerah sebesar Rp. 2,84 Triliun yang kemudian mengalami penurunan pada tahun 2019 menjadi Rp. 2,729 Triliun karena belum termasuk termasuk Dana Alokasi Khusus (DAK), Dana Alokasi Desa (DAD) dan Dana Insentif Daerah (DID). Kemudian pada tahun 2020 mengalami peningkatan pendapatan sebesar Rp. 3,54 Triliun yang kembali mengalami penurunan pada tahun 2021 menjadi Rp. 3,201 Triliun.

**RENCANA KERJA PEMERINTAH DAERAH (RKPD)
KABUPATEN MUSI BANYUASIN TAHUN ANGGARAN 2022**

**Tabel 3.8
Realisasi Pendapatan Daerah Kabupaten Musi Banyuasin
Tahun 2018 – 2019**

NO	PENDAPATAN	REALISASI (Rp.)	
		2018	2019
4.1	PENDAPATAN ASLI DAERAH	212.733.644.000	287.089.026.502
4.1.1	Pajak Daerah	72.700.935.000	74.952.522.000
4.1.2	Retribusi Daerah	9.677.643.000	10.822.433.000
4.1.3	Hasil Pengelolaan Kekayaan Daerah Yang Dipisahkan	13.000.000.000	13.000.000.000
4.1.4	Lain-lain Pendapatan Asli Daerah Yang Sah	117.355.066.000	188.314.071.502
4.2	DANA PERIMBANGAN	2.609.359.168.000	2.321.148.012.000
4.2.1	Bagi Hasil Pajak / Bagi Hasil Bukan Pajak	1.787.166.971.000	1.950.321.033.000
4.2.2	Dana Alokasi Umum (DAU)	336.925.986.000	370.826.979.000
4.2.3	Dana Alokasi Khusus (DAK)	264.004.132.000	-
4.2.4	Dana Alokasi Desa (DAD)	194.512.079.000	-
4.2.5	Dana Insentif Daerah (DID)	26.750.000.000	-
4.3	LAIN-LAIN PENDAPATAN DAERAH YANG SAH		
4.3.1	Pendapatan Hibah	97.788.000.000	-
4.3.2	Dana Bagi Hasil Pajak dari Provinsi dan Pemerintah Daerah Lainnya	60.097.795.000	82.652.223.000
4.3.3	Bantuan Keuangan dari Provinsi atau Pemerintah Daerah	-	-
TOTAL		2.849.225.683.981	2.729.522.567.000

Sumber: BP2RD dan BPKAD Kab.Musi Banyuasin 2018-2019

**Tabel 3.9
Realisasi Pendapatan Daerah Kabupaten Musi Banyuasin
Tahun 2020 – 2021**

NO	PENDAPATAN	REALISASI (Rp.)	BERJALAN (2021)	
		2020	APBD Induk 2021	Perbup 35/2021
4.1	PENDAPATAN ASLI DAERAH	353.982.672.373	332,649,346,000	332,649,346,000
4.1.1	Pajak Daerah	79.255.133.370	82,325,404,000	82,325,404,000
4.1.2	Retribusi Daerah	12.193.951.799	9,568,702,000	9,753,702,000
4.1.3	Hasil Pengelolaan Kekayaan Daerah Yang Dipisahkan	15.206.508.321	17,500,000,000	17,500,000,000
4.1.4	Lain-lain Pendapatan Asli Daerah Yang Sah	247.327.078.882	223,255,240,000	223,070,240,000

**RENCANA KERJA PEMERINTAH DAERAH (RKPD)
KABUPATEN MUSI BANYUASIN TAHUN ANGGARAN 2022**

NO	PENDAPATAN	REALISASI (Rp.)	BERJALAN (2021)	
		2020	APBD Induk 2021	Perbup 35/2021
4.2	DANA TRANSFER	3.053.945.103.250	2,771,523,844,000	3,461,975,688,166
4.2.1	Pendapatan Transfer Pemerintah Pusat	2.909.333.422.093	2,666,523,844,000	3,261,975,688,166
4.2.2	Pendapatan Transfer Antar Daerah	144.611.681.157	105,000,000,000	200,000,000,000
4.3	LAIN-LAIN PENDAPATAN DAERAH YANG SAH	132.725.329.580	97,321,000,000	97,321,000,000
4.3.1	Pendapatan Hibah	132.725.329.580	97,321,000,000	97,321,000,000
TOTAL		3.540.653.105.203	2.729.522.567.000	3,201,494,190,000

Sumber: BP2RD dan BPKAD Kab.Musi Banyuasin 2020-2021

Tabel 3.10
Prognosis Pendapatan Daerah
Kabupaten Musi Banyuasin Tahun 2022

NO	URAIAN	PROGNOSIS TAHUN 2022 (Rp.)
4	PENDAPATAN	3.209.005.733.000,00
4.1	PENDAPATAN ASLI DAERAH	386.258.361.000,00
4.1.1	Pajak Daerah	90,755,404,000,00
4.1.2	Retribusi Daerah	7.915.942.000,00
4.1.3	Hasil Pengelolaan Kekayaan Daerah Yang Dipisahkan	15,500,000,000,00
4.1.4	Lain-lain Pendapatan Asli Daerah Yang Sah	272.087.015.000,00
4.2	PENDAPATAN TRANSFER	2.725.426.373.000,00
4.2.1	Pendapatan Transfer Pemerintah Pusat	2.610.921.007.000,00
4.2.2	Pendapatan Transfer Antar Daerah	114.505.366.000,00
4.3	LAIN-LAIN PENDAPATAN DAERAH YANG SAH	97.320.999.000,00
4.3.1	Lain-lain Pendapatan Sesuai dengan Ketentuan Peraturan Perundang-undangan	97.320.999.000,00
TOTAL		3.209.005.733.000,00

Sumber: BP2RD dan BPKAD Kab.Musi Banyuasin 2021

RENCANA KERJA PEMERINTAH DAERAH (RKPD) KABUPATEN MUSI BANYUASIN TAHUN ANGGARAN 2022

Untuk mewujudkan kebijakan pengelolaan pendapatan daerah tersebut Pemerintah Kabupaten Musi Banyuasin secara bertahap menata infrastruktur dan suprastruktur daerah, satu dengan yang lainnya koheren dan konkrue, berinteraksi dalam rangka menjalankan fungsi-fungsi lembaga agar tidak terjadi tumpang tindih. Pendapatan daerah yang juga diperoleh dari dana perimbangan terus ditingkatkan tertib pengelolaannya mulai pada tahapan pendataan sumber-sumber di daerah sampai dengan perhitungan tentatif besarnya alokasi pada APBD Kabupaten Musi Banyuasin.

Proyeksi Pendapatan Asli Daerah pada tahun 2022 berasal dari pendapatan pajak daerah yang diproyeksikan berdasarkan data historis pendapatan pajak daerah dari tahun 2018-2020. Penerimaan pajak pada tahun 2022 diproyeksikan sebesar Rp.90,755 Milyar. Hal ini dikarenakan sudah mulai efektifnya pemungutan Pajak Bumi dan Bangunan yang dulunya merupakan pajak kewenangan pemerintah pusat dialihkan menjadi pajak Daerah Kabupaten/Kota berdasarkan UU Nomor 28 Tahun 2009. Disamping itu kebijakan perpajakan daerah lainnya juga memberikan kontribusi bagi meningkatkan penerimaan pajak daerah ini seperti Pajak Air Tanah yang dahulunya merupakan Pajak Provinsi sekarang diserahkan menjadi Pajak Kabupaten/Kota. Bea Perolehan Hak Atas Tanah

RENCANA KERJA PEMERINTAH DAERAH (RKPD) KABUPATEN MUSI BANYUASIN TAHUN ANGGARAN 2022

dan Bangunan yang dahulunya Pajak Pusat sekarang diserahkan menjadi Pajak Daerah.

Untuk pendapatan yang bersumber dari Retribusi Daerah pada tahun 2018-2020 juga mengalami fluktuatif, dan diproyeksikan pada tahun 2022 mengalami peningkatan menjadi Rp. 7,915 Miliar. Hal ini disebabkan makin efektif dan gencarnya upaya dalam rangka meningkatkan pendapatan daerah dari sumber ini. Begitupun dengan pendapatan daerah dari Hasil Pengelolaan Kekayaan Daerah yang Dipisahkan diproyeksikan sebesar Rp. 15,5 Miliar pada tahun 2022. Untuk Lain-lain Pendapatan Asli Daerah yang Sah diproyeksikan sebesar Rp. 272,087 Miliar pada tahun 2022.

Sementara itu pada jenis pendapatan transfer yang terdiri dari Pendapatan Transfer Pemerintah Pusat diproyeksikan sebesar Rp. 2,610 Trilyun pada tahun 2022. Serta Pendapatan Transfer Antar Daerah diproyeksikan sebesar Rp. 114,50 Miliar. Alokasi Dana Desa (ADD) untuk APBD telah memenuhi persyaratan minimal 10% pendapatan transfer yaitu sebesar Rp. 260 Miliar (10%).

Sumber penerimaan daerah yang terbesar pada tahun 2022 diproyeksikan masih diperoleh dari bagian pendapatan dana transfer, yaitu sebesar 90 persen dari total pendapatan daerah Kabupaten Musi Banyuasin. Fenomena ini juga terjadi

RENCANA KERJA PEMERINTAH DAERAH (RKPD) KABUPATEN MUSI BANYUASIN TAHUN ANGGARAN 2022

pada tahun-tahun sebelumnya. Hal ini mengindikasikan bahwa sumber pembiayaan pembangunan daerah Kabupaten Musi Banyuasin masih mengandalkan sumber penerimaan yang dikelola oleh pemerintah pusat.

Pertumbuhan realisasi pendapatan tersebut didukung oleh pengelolaan dan kebijakan yang mengacu pada potensi daerah yang dimiliki Kabupaten Musi Banyuasin. Selain dari sumber-sumber pendapatan yang sudah dikelola selama ini, masih terdapat sumber-sumber pendapatan yang potensial penerimaannya dengan tetap memperhitungkan kemampuan ekonomi masyarakat. Adapun kebijakan pengelolaan pendapatan Pemerintah Kabupaten Musi Banyuasin periode tahun 2021 adalah sebagai berikut:

- a. Pendapatan Asli Daerah (PAD) diupayakan meningkat setiap tahunnya, yang bersumber dari: Pajak Daerah (hotel, restoran, hiburan, reklame, penerangan jalan, galian C); Retribusi Daerah (jasa umum, jasa usaha, perizinan tertentu); Hasil Perusahaan Milik Daerah dan Hasil Pengelolaan Kekayaan Daerah yang Dipisahkan (PDAM, PT. Petro Muba Holding, Bank Sumsel, PDPDE); Lain-lain PAD yang sah (Penjualan asset daerah, jasa giro, bunga deposito, ganti rugi, denda keterlambatan, denda retribusi, pendapatan lain-lain dan BLUD).

RENCANA KERJA PEMERINTAH DAERAH (RKPD) KABUPATEN MUSI BANYUASIN TAHUN ANGGARAN 2022

Langkah-langkah prioritas yang ditempuh dalam rangka optimalisasi target PAD antara lain sebagai berikut:

- Perbaikan dalam administrasi perpajakan menyangkut pendataan objek pajak, penghitungan, penetapan serta penerapan sanksi baik kepada wajib pajak maupun aparatur pajak yang melanggar ketentuan perpajakan daerah;
- Sosialisasi dan pemberian penyuluhan yang memadai kepada masyarakat mengenai ketentuan pajak dan retribusi daerah;
- Peningkatan Pengendalian dan pengawasan terhadap pelaksanaan pemungutan pendapatan daerah;
- Review Perda-perda yang sudah tidak sesuai dengan kondisi saat ini, khususnya yang berhubungan dengan retribusi daerah dan pajak daerah;
- Pemantapan kelembagaan dan Sistem Operasional Pemungutan Pendapatan Daerah;
- Peningkatan koordinasi antar OPD dalam upaya meningkatkan PAD;
- Peningkatan koordinasi dengan Pemerintah Pusat, Provinsi dan lembaga keuangan lainnya. terutama menyangkut perolehan dana perimbangan;

**RENCANA KERJA PEMERINTAH DAERAH (RKPD)
KABUPATEN MUSI BANYUASIN TAHUN ANGGARAN 2022**

- Meningkatkan keaktifan dan keseriusan dalam pengusulan untuk dana alokasi khusus;
 - Peningkatan kinerja BUMD melalui pemberian penyertaan modal yang dikaitkan dengan penerimaan deviden yang akan diperoleh.
- b. Dana Perimbangan (DAU, DAK, Penerimaan Bagi Hasil Pajak dan Bukan Pajak SDA) diharapkan dapat meningkat/naik setiap tahunnya, dengan melakukan upaya-upaya sebagai berikut:
- Mendorong upaya intensifikasi dan ekstensifikasi pemungutan PBB, Pajak Orang Pribadi Dalam Negeri (PPh OPDN), PPh Pasal 21 dan BPHTB, serta bagi hasil pajak dari Pusat dan Provinsi;
 - Mencari dan menggali sumber pajak baru yang bisa meningkatkan pendapatan daerah;
 - Peningkatan koordinasi dan konsultasi dengan Pemerintah Pusat dan Pemerintah Provinsi.
- c. Lain-lain pendapatan yang sah pada Tahun Anggaran 2018-2021 diupayakan naik setiap tahunnya, dengan mengupayakan adanya peningkatan perolehan Bagi Hasil Pajak Provinsi, dan bantuan keuangan provinsi melalui koordinasi dan konsultasi ke Provinsi dan Pusat.

3.2.3 Arah Kebijakan Belanja Daerah

Kebijakan Perencanaan belanja daerah sangat erat kaitannya dengan sistem manajemen keuangan daerah, sistem penganggaran maupun sistem akuntansi. Seiring dengan dilaksanakannya reformasi dibidang keuangan, masyarakat semakin menuntut adanya pengelolaan keuangan publik secara transparan sehingga tercipta akuntabilitas publik (*public accountability*) dengan mendasarkan pada prinsip *value for money*. Disamping itu, pengelolaan belanja daerah harus berlandaskan anggaran kinerja (*performance budget*) yaitu belanja daerah yang berorientasi pada pencapaian hasil atau kinerja. Kinerja tersebut mencerminkan efisiensi dan efektifitas pelayanan publik, yang berarti harus berorientasi pada kepentingan publik.

Analisis proporsi realisasi anggaran belanja di Kabupaten Musi Banyuasin bertujuan untuk memperoleh gambaran realisasi dari kebijakan pembelanjaan dan pengeluaran pembiayaan pada periode tahun anggaran sebelumnya yang digunakan untuk menentukan kebijakan pembelanjaan dan pengeluaran pembiayaan pada masa yang akan datang dalam rangka peningkatan kapasitas pendanaan pembangunan daerah.

RENCANA KERJA PEMERINTAH DAERAH (RKPD) KABUPATEN MUSI BANYUASIN TAHUN ANGGARAN 2022

Pengalokasian belanja daerah sangat berkaitan erat dengan pendapatan yang diterima baik itu yang diperoleh dari pendapatan asli daerah maupun yang diperoleh dari dana perimbangan dan lain-lain pendapatan daerah yang sah. Sementara itu alokasi pada jenis-jenis belanja untuk belanja tidak langsung selama kurun waktu 2018-2020 mengalami penurunan sekitar 10 % – 15 %. Pada tahun 2018 mengalami sedikit peningkatan dibanding tahun 2017 menjadi Rp. 1.366.673.767.047,- dan mengalami penurunan kembali pada tahun 2019 menjadi Rp. 1.067.286.815.819,-. Tahun 2020 meningkat kembali menjadi Rp. 1.392.782.549.492,- karena belum termasuk Dana Alokasi Khusus (DAK) dan Dana Insentif Daerah (DID). Pada tahun 2022, diproyeksikan menjadi Rp. 2.977.118.265.337,-.

Sementara itu realisasi anggaran belanja tahun 2020 mengalami peningkatan signifikan dibanding tahun 2019. Hal ini disebabkan karena peningkatan belanja modal yang diakibatkan adanya pinjaman yang dilakukan pemerintah kabupaten Musi Banyuasin. Berikut Realisasi Belanja Tahun 2018-2021 dan Proyeksi Belanja Tahun 2022 diluar belanja DAK seperti pada tabel 3.11, 3.12 dan 3.13 berikut :

**RENCANA KERJA PEMERINTAH DAERAH (RKPD)
KABUPATEN MUSI BANYUASIN TAHUN ANGGARAN 2022**

**Tabel 3.11
Realisasi Belanja Tahun 2018-2019**

NO	JENIS BELANJA	REALISASI (Rp.)	
		2018	2019
2.1	BELANJA TIDAK LANGSUNG	1.366.673.767.047	1.067.286.815.819
2.1.1	Belanja Pegawai	927.374.873.307	777.920.520.879
2.1.2	Belanja Bunga	38.250.000.000	29.430.000.000
2.1.3	Belanja Subsidi	15.062.846.740	14.459.938.740
2.1.4	Belanja Hibah	24.514.513.000	25.120.000.000
2.1.5	Belanja Bantuan Sosial	1.153.800.000	400.000.000
2.1.7	Belanja Bantuan Keuangan kepada Provinsi/ Kabupaten/Kota dan Pemerintah Desa	358.317.734.000	217.956.356.200
2.1.8	Belanja Tidak Terduga	2.000.000.000	2.000.000.000
2.2	BELANJA LANGSUNG	2.113.404.839.953	1.665.507.790.742
2.2.1	Belanja Pegawai	85.694.656.750	63.270.659.950
2.2.1	Belanja Barang dan Jasa	880.830.021.644	948.615.917.303
2.2.1	Belanja Modal	1.146.880.161.559	653.621.213.489
TOTAL.....		2.732.522.258.000	3.480.078.607.000

Sumber: BP2RD dan BPKAD Kab.Musi Banyuasin 2018-2019

**Tabel 3.12
Realisasi Belanja Tahun 2020-2021**

NO	JENIS BELANJA	REALISASI	BERJALAN (2021)	
		2020	APBD Induk 2021	Perbup 35/2021
5.1	BELANJA OPERASI	2.130.987.686.968	2,012,512,295,020	2,294,925,372,856
5.1.1	Belanja Pegawai	849.515.860.561	752,019,644,589	854,709,123,589
5.1.2	Belanja Barang dan Jasa	1.194.104.374.290	1,210,854,545,402	1,390,578,144,238
5.1.3	Belanja Bunga	19.894.751.077	21,659,377,865	21,659,377,865
5.1.4	Belanja Subsidi	46.193.540.000	-	-
5.1.5	Belanja Hibah	20.968.161.040	27,578,727,164	27,578,727,164
5.1.6	Belanja Bantuan Sosial	311.000.000	400,000,000	400,000,000
5.2	BELANJA MODAL	790.704.925.338	759,226,436,569	1,089,515,153,204
5.2.1	Belanja Modal Tanah	5.600.217.924	10,474,720,376	10,024,720,376
5.2.2	Belanja Modal Peralatan dan Mesin	193.872.858.388	95,351,898,075	201,897,805,467
5.2.3	Belanja Modal Gedung dan Bangunan	137.607.537.296	118,600,251,328	307,809,394,572
5.2.4	Belanja Modal Jalan, Jaringan, dan Irigasi	417.611.575.380	522,803,806,790	557,787,472,789
5.2.5	Belanja Modal Aset Tetap Lainnya	36.012.736.350	11,995,760,000	11,995,760,000

**RENCANA KERJA PEMERINTAH DAERAH (RKPD)
KABUPATEN MUSI BANYUASIN TAHUN ANGGARAN 2022**

NO	JENIS BELANJA	REALISASI	BERJALAN (2021)	
		2020	APBD Induk 2021	Perbup 35/2021
5.3	BELANJA TIDAK TERDUGA	1.355.789.200	13,748,853,420	7,748,853,420
5.3.1	Belanja Tidak Terduga	1.355.789.200	13,748,853,420	7,748,853,420
5.4	BELANJA TRANSFER	454.543.447.614	268,652,384,400	502,167,669,400
5.4.1	Belanja Bantuan Keuangan	455.342.491.620	268,652,384,400	502,167,669,400
TOTAL.....		2.923.048.401.507	3.480.078.607.000	3,054,139,969,409

Sumber: BP2RD dan BPKAD Kab.Musi Banyuasin 2020-2021

**Tabel 3.13
Proyeksi Belanja Tahun 2022**

NO	URAIAN	PROGNOSIS 2022 (Rp.)
5	BELANJA	2.977.118.265.337,00
5.1	BELANJA OPERASI	2.140.470.846.671,00
5.1.1	Belanja Pegawai	987.512.734.265,00
5.1.2	Belanja Barang dan Jasa	1.116.870.421.542,00
5.1.3	Belanja Bunga	10.040.682.467,00
5.1.4	Belanja Subsidi	0,00
5.1.5	Belanja Hibah	25.322.008.397,00
5.1.6	Belanja Bantuan Sosial	725.000.000,00
5.2	BELANJA MODAL	571.753.774.966,00
5.2.1	Belanja Modal Tanah	8.770.420.475,00
5.2.2	Belanja Modal Peralatan dan Mesin	109.859.189.044,00
5.2.3	Belanja Modal Gedung dan Bangunan	104.886.490.240,00
5.2.4	Belanja Modal Jalan, Jaringan, dan Irigasi	305.833.757.023,00
5.2.5	Belanja Modal Aset Tetap Lainnya	42.259.348.315,00
5.2.6	Belanja Modal Aset Lainnya	144.569.869,00
5.3	BELANJA TIDAK TERDUGA	1.500.000.000,00
5.3.1	Belanja Tidak Terduga	1.500.000.000,00
5.4	BELANJA TRANSFER	263.393.643.700,00
5.4.1	Belanja Bantuan Keuangan	263.393.643.700,00
Surplus/ (defisit)		231.887.467.663,00

Sumber: BP2RD dan BPKAD Kab.Musi Banyuasin 2021

RENCANA KERJA PEMERINTAH DAERAH (RKPD) KABUPATEN MUSI BANYUASIN TAHUN ANGGARAN 2022

Berkaitan dengan kondisi pendapatan sebagaimana diuraikan di atas dan dikaitkan dengan permasalahan dan isu yang dihadapi maka kebijakan-kebijakan belanja daerah diarahkan sebagai berikut:

- a. Belanja daerah diprioritaskan untuk membiayai urusan pemerintahan yang menjadi kewenangan yaitu urusan wajib dan pilihan yang ditetapkan berdasarkan ketentuan perundang-undangan. Adapun Belanja wajib daerah telah memenuhi persyaratan belanja minimal belanja fungsi Kesehatan sebesar 10% dan belanja fungsi Pendidikan sebanyak 20% sesuai amanat undang-undang dengan rincian sebagai berikut:
 - Fungsi Pendidikan : Rp. 637.367.853.320,- (21,40%)
 - Fungsi Kesehatan : Rp. 550.728.712.389,- (18,50%)
- b. Belanja daerah dalam rangka membiayai kegiatan yang merupakan arah kebijakan dan prioritas yang telah ditetapkan oleh Kepala Daerah;
- c. Belanja daerah dalam rangka penyelenggaraan urusan wajib digunakan untuk melindungi dan meningkatkan kualitas kehidupan masyarakat dalam upaya pemenuhan kewajiban daerah yang diwujudkan dalam bentuk peningkatan pelayanan dasar pendidikan, kesehatan, fasilitas sosial dan fasilitas umum yang layak serta mengembangkan sistem jaminan sosial;

**RENCANA KERJA PEMERINTAH DAERAH (RKPD)
KABUPATEN MUSI BANYUASIN TAHUN ANGGARAN 2022**

- d. Belanja program diprioritaskan untuk membiayai Perangkat Daerah (PD) yang melayani dan menyediakan barang/jasa publik yang dibutuhkan masyarakat;
- e. Melakukan efisiensi terhadap besaran Belanja PD dan mengalihkannya pada Belanja Program yang terkait upaya pemulihan ekonomi selama pandemi covid-19, penurunan angka kemiskinan, Peningkatan kualitas sumber daya manusia dan pembangunan infrastruktur;
- f. Peningkatan efektivitas belanja program melalui sinergitas antar program dengan pendekatan kewilayahan yang ditujukan untuk pemulihan ekonomi selama pandemi covid-19, penurunan angka kemiskinan, Peningkatan kualitas sumber daya manusia dan pembangunan infrastruktur;
- g. Mengurangi kegiatan-kegiatan yang bersifat memberikan bantuan lepas kepada masyarakat antara lain pemberian benih, ternak, bantuan alat tangkap dan lain-lain;
- h. Meningkatkan partisipasi masyarakat dalam rangka pelaksanaan pembangunan di perdesaan;
- i. Belanja bantuan sosial kemasyarakatan dan hibah harus memiliki kejelasan peruntukkan penggunaannya dalam bentuk kemitraan kegiatan sesuai dengan strategi akselerasi pembangunan partisipatif dan dikurangi jumlahnya.

3.2.4 Arah Kebijakan Pembiayaan Daerah

Analisis Pembiayaan Daerah bertujuan untuk memperoleh gambaran dari pengaruh kebijakan pembiayaan daerah pada tahun-tahun anggaran sebelumnya terhadap surplus/defisit belanja daerah sebagai bahan untuk menentukan kebijakan pembiayaan pada masa yang akan datang dalam rangka penghitungan kapasitas pendanaan pembangunan daerah.

Dengan diberlakukannya anggaran kinerja, dalam penyusunan APBD dimungkinkan adanya defisit. Untuk menutup defisit diperlukan pembiayaan daerah. Pembiayaan daerah adalah semua penerimaan yang perlu dibayar kembali dan/atau pengeluaran yang akan diterima kembali, baik pada tahun anggaran yang bersangkutan maupun pada tahun-tahun anggaran berikutnya. Pembiayaan daerah terdiri dari :

1. Penerimaan pembiayaan yang mencakup : sisa lebih perhitungan anggaran tahun lalu (SILPA);
2. Pengeluaran pembiayaan yang mencakup : pembayaran pokok pinjaman dan penyertaan modal (investasi) pemerintah daerah.

Surplus Anggaran terjadi bilamana anggaran pendapatan daerah diperkirakan lebih besar dari anggaran belanja daerah. Dalam hal surplus anggaran penggunaannya diprioritaskan

RENCANA KERJA PEMERINTAH DAERAH (RKPD) KABUPATEN MUSI BANYUASIN TAHUN ANGGARAN 2022

untuk pembayaran pokok utang, penyertaan modal (investasi) daerah dan/atau penanaman penyertaan pendanaan belanja peningkatan jaminan sosial yang diwujudkan dalam program dan kegiatan pelayanan dasar masyarakat yang dianggarkan pada Perangkat Daerah yang secara fungsional terkait dengan tugasnya melaksanakan program dan kegiatan tersebut.

Defisit anggaran terjadi apabila anggaran pendapatan daerah diperkirakan lebih kecil dari anggaran belanja daerah yang berpedoman pada penetapan batas maksimal defisit anggaran oleh Menteri Keuangan. Dalam hal anggaran defisit ditetapkan pembiayaan untuk menutup defisit tersebut yang diantaranya sesuai dengan Permendagri Nomor 13 Tahun 2006 pembiayaan dapat bersumber dari Sisa Lebih Perhitungan Anggaran (SILPA) tahun lalu, pencairan dana cadangan, hasil penjualan kekayaan daerah yang dipisahkan, penerimaan pinjaman daerah, penerimaan kembali pemberian pinjaman dan penerimaan piutang daerah.

Pembiayaan merupakan transaksi keuangan yang dimaksudkan untuk menutupi selisih antara Pendapatan dan Belanja Daerah. Jika pendapatan daerah lebih kecil daripada belanja daerah, maka terjadi transaksi keuangan yang defisit, dan harus ditutupi dengan penerimaan daerah. Sebaliknya jika pendapatan daerah lebih besar daripada belanja daerah, maka

**RENCANA KERJA PEMERINTAH DAERAH (RKPD)
KABUPATEN MUSI BANYUASIN TAHUN ANGGARAN 2022**

terjadi transaksi keuangan yang surplus, dan harus digunakan untuk pengeluaran daerah. Berkenaan dengan hal tersebut arah kebijakan pembiayaan daerah Kabupaten Musi Banyuasin dibagi menjadi dua sisi yaitu dari sisi sumber penerimaan daerah dan dari sisi pengeluaran daerah.

- a. Dari sisi sumber penerimaan daerah antara lain :
 - Penggunaan Sisa Lebih Perhitungan Anggaran Tahun Lalu (SILPA) untuk tahun 2022 direncanakan sebesar Rp.45.000.000.000,- ;
- b. Dari sisi Sumber Pengeluaran Daerah antara lain :
 - Pembayaran Cicilan Pokok Utang yang Jatuh Tempo sebesar Rp. 212.228.121.663,-
 - Pada Tahun 2022 Penyertaan Modal Daerah sebesar Rp. 64.659.346.000,-

**Tabel 3.14
Realisasi Pembiayaan Daerah Tahun 2018-2020**

NO	JENIS PEMBIAYAAN	REALISASI (Rp.)		
		2018	2019	2020
6.1	PENERIMAAN PEMBIAYAAN DAERAH	525.000.000.000	199.964.895.000	691.747.536.094
6.1.1	Sisa Lebih Anggaran (Silpa) Tahun Anggaran sebelumnya	75.000.000.000	69.964.895.000,00	591.786.528.942
6.1.4	Penerimaan Pinjaman Daerah	-	-	99.961.007.152
6.2	PENGELUARAN PEMBIAYAAN DAERAH	24.900.000.000,00	158.059.549.941,00	179.223.248.634
6.2.2	Penyertaan Modal	24.900.000.000	32.500.000.000,00	12.500.000.000
6.2.1	Pembayaran Cicilan Pokok Utang yang Jatuh Tempo	-	125.559.549.941,00	166.723.248.634

Sumber: BP2RD dan BPKAD Kab.Musi Banyuasin 2018-2020

**RENCANA KERJA PEMERINTAH DAERAH (RKPD)
KABUPATEN MUSI BANYUASIN TAHUN ANGGARAN 2022**

**Tabel 3.15
Realisasi Pembiayaan Daerah Tahun 2021**

NO	JENIS PEMBIAYAAN	BERJALAN (2021)	
		APBD Induk 2021	APBD Induk 2021
6.1	PENERIMAAN PEMBIAYAAN DAERAH	222,765,235,305	162,765,235,305
6.1.1	Sisa Lebih Anggaran (Silpa) Tahun Anggaran sebelumnya	71,643,330,305	11,643,330,305
6.1.4	Penerimaan Pinjaman Daerah	151,121,905,000	151,121,905,000
6.2	PENGELUARAN PEMBIAYAAN DAERAH	220,354,220,591	13,000,000,000
6.2.2	Penyertaan Modal	62,000,000,000	13,000,000,000
6.2.1	Pembayaran Cicilan Pokok Utang yang Jatuh Tempo	158,354,220,591	0

Sumber: BP2RD dan BPKAD Kab.Musi Banyuasin 2021

**Tabel 3.16
Prognosis Pembiayaan Daerah Tahun 2022**

NO	URAIAN	PROGNOSIS 2022 (Rp.)
6	PEMBIAYAAN DAERAH	(231.887.467.663,00)
6.1	PENERIMAAN PEMBIAYAAN DAERAH	45.000.000.000,00
6.1.1	Sisa Lebih Anggaran (Silpa) Tahun Anggaran sebelumnya	45.000.000.000,00
6.1.2	Penerimaan Pinjaman Daerah	0,00
6.2	PENGELUARAN PEMBIAYAAN DAERAH	276.887.467.663,00
6.2.1	Pembayaran Cicilan Pokok Utang yang Jatuh Tempo	212.228.121.663,00
6.2.2	Penyertaan Modal Daerah	64.659.346.000,00

Sumber: BP2RD dan BPKAD Kab.Musi Banyuasin 2021

3.3 ARAH KEBIJAKAN KEUANGAN NON APBD KABUPATEN MUSI BANYUASIN

Dalam pencapaian visi dan misi Kabupaten Musi Banyuasin selain dari APBD Kabupaten Musi Banyuasin didukung juga dari dana keuangan non APBD KABUPATEN sebagai berikut:

1. APBN (TUGAS PEMBANTUAN DAN URUSAN BERSAMA)

Penyelenggaraan pemerintah di Indonesia terdapat 3 (tiga) asas penyelenggaraan pemerintahan yaitu Desentralisasi, Dekonsentrasi, dan Tugas Pembantuan. Desentralisasi adalah penyerahan wewenang atau urusan pemerintahan dari pemerintah pusat kepada daerah otonom untuk mengatur dan mengurus urusan pemerintah dalam kerangka Negara Kesatuan Republik Indonesia (NKRI). Tugas Pembantuan adalah penugasan penugasan dari Pemerintah kepada daerah dan/atau desa, dari pemerintah provinsi kepada kabupaten, atau kota dan/atau desa, serta dari pemerintah kabupaten, atau kota kepada desa untuk melaksanakan tugas tertentu dengan kewajiban melaporkan dan mempertanggungjawabkan pelaksanaannya kepada yang menugaskan. Dana Tugas Pembantuan adalah dana yang berasal dari APBN yang dilaksanakan oleh daerah dan desa yang mencakup semua penerimaan dan pengeluaran dalam rangka pelaksanaan tugas

RENCANA KERJA PEMERINTAH DAERAH (RKPD) KABUPATEN MUSI BANYUASIN TAHUN ANGGARAN 2022

pembantuan. Dana Tugas Pembantuan Provinsi adalah dana yang berasal dari APBD Provinsi yang dilaksanakan oleh kabupaten, atau kota dan desa yang mencakup semua penerimaan dan pengeluaran dalam rangka pelaksanaan tugas pembantuan dari Pemerintah Provinsi kepada Pemerintah Kabupaten, atau Kota, dan/atau Desa. Dana Tugas Pembantuan Kabupaten/Kota adalah dana yang berasal dari APBD Kabupaten/Kota yang dilaksanakan oleh desa yang mencakup semua penerimaan dan pengeluaran dalam rangka pelaksanaan tugas pembantuan dari Pemerintah Kabupaten, atau Kota kepada Desa.

2.DANA ALOKASI UMUM (DAU)

Dana Alokasi Umum merupakan dana yang bersumber dari APBN yang dialokasikan kepada daerah dengan tujuan meningkatkan pemerataan kemampuan keuangan antardaerah (sebagai *equalization grant*) yang ditunjukkan oleh Indeks Williamson yang paling optimal dengan mengevaluasi bobot Alokasi Dasar dan/atau variabel kebutuhan fiskal dan kapasitas fiskal dengan arah mengurangi ketimpangan fiskal antardaerah.

Adapun kebijakan DAU Tahun Anggaran 2022 adalah sebagai berikut:

- pengalokasian pagu DAU nasional dalam APBN bersifat final untuk memberikan kepastian daerah dalam pengelolaan APBD

RENCANA KERJA PEMERINTAH DAERAH (RKPD) KABUPATEN MUSI BANYUASIN TAHUN ANGGARAN 2022

menyempurnakan formulasi DAU dengan mengevaluasi bobot Alokasi Dasar (gaji PNSD) dan kebutuhan dan kapasitas fiskal daerah serta perbaikan indeks pemerataan kemampuan fiskal antar daerah dan proporsi pembagian pagu alokasi provinsi dan kabupaten/kota, sehingga semakin fokus pada tujuan pemerataan kemampuan fiskal antardaerah dalam rangka penyelenggaraan pembangunan daerah dan meningkatkan pelayanan publik di daerah;

- mendorong daerah untuk memenuhi *mandatory* spending sekurang-kurangnya 25 persen DTU (DAU dan DBH) untuk membiayai belanja infrastruktur di daerah;
- mendukung kebijakan bantuan pendanaan bagi daerah untuk menyelenggarakan pemerintahan yang lebih efektif melalui penambahan peran DAU; serta mendukung kebijakan yang dapat mendorong upaya peningkatan kualitas layanan publik daerah, perbaikan dan peningkatan kualitas belanja daerah, serta penguatan kualitas SDM dan daya saing di daerah.

Sejak tahun 2019, terdapat DAU Tambahan yang dialokasikan untuk dukungan pendanaan kelurahan. Dukungan pendanaan tersebut diperuntukkan bagi kabupaten/kota yang telah dikategorikan menjadi tiga kategori berdasarkan kinerja pelayanan dasar publik. Pemerintah Daerah tetap harus menunjukkan komitmen untuk mengalokasikan pendanaan bagi

RENCANA KERJA PEMERINTAH DAERAH (RKPD) KABUPATEN MUSI BANYUASIN TAHUN ANGGARAN 2022

kelurahan dari sumber pendapatan lainnya dalam APBD sesuai amanat PP No.17/2018 tentang Kecamatan. Dukungan keuangan bagi kelurahan melalui DAU tersebut diarahkan untuk meningkatkan kualitas pelayanan publik di tingkat kelurahan, serta mempercepat penanganan permasalahan pembangunan di perkotaan pada umumnya, dan di kelurahan pada khususnya, melalui pembangunan sarana dan prasaranan dasar dan penguatan pemberdayaan masyarakat kelurahan.

Pada Tahun 2022, DAU Tambahan akan tetap dialokasikan dalam rangka mendukung pemerintah daerah untuk melaksanakan kebijakan-kebijakan baru untuk meningkatkan kualitas layanan publik daerah dan penguatan kualitas SDM. Kebijakan-kebijakan dimaksud antara lain adalah memperhitungkan kebijakan kepegawaian TA 2022 yang terdiri dari penggajian Pegawai Pemerintah Dengan Perjanjian Kerja, penggajian pegawai honorer setara UMR dan penggajian formasi baru Calon Pegawai Negeri Sipil Daerah, serta kebijakan pemenuhan kekurangan penghasilan tetap perangkat desa.

3.DANA ALOKASI KHUSUS (DAK)

a.Dana Alokasi Khusus (DAK) Fisik

Dana Alokasi Khusus Fisik adalah dana yang bersumber dari pendapatan Anggaran Pendapatan dan Belanja Negara yang dialokasikan kepada daerah tertentu dengan tujuan untuk

RENCANA KERJA PEMERINTAH DAERAH (RKPD) KABUPATEN MUSI BANYUASIN TAHUN ANGGARAN 2022

membantu mendanai kegiatan khusus yang merupakan Urusan Pemerintahan yang menjadi kewenangan Daerah dan sesuai dengan prioritas nasional. DAK fisik mendorong percepatan penyediaan infrastruktur di daerah yang terkait dengan pelayanan dasar dan tematik sesuai dengan Prioritas Nasional. Untuk tahun 2022, DAK Fisik dibagi menjadi tiga jenis, yaitu DAK Reguler, DAK Penugasan dan DAK Afirmasi.

DAK Fisik Reguler diarahkan untuk mendukung Pemenuhan Pelayanan Dasar dalam Penyiapan SDM Berdaya Saing. DAK Fisik Reguler terdiri dari 7 (tujuh) Bidang antara lain: (1) Bidang Pendidikan; (2) Bidang Kesehatan dan KB; (3) Bidang Jalan; (4) Bidang Air Minum; (5) Bidang sanitasi dan (6) Bidang Perkim. Sedangkan DAK Fisik Penugasan untuk Penguatan DPP Sentra Industri Kecil dan Menengah terdiri dari: Bidang Pariwisata, IKM, Jalan, Lingkungan Hidup, Perdagangan dan UMKM. Sedangkan DAK Fisik Penugasan untuk Pengembangan Food Estate dan Sentra Produksi Pangan terdiri dari Bidang Pertanian, Kelautan Perikanan, Irigasi, Kehutanan, Jalan dan Perdagangan. DAK Fisik Penugasan untuk Peningkatan konektivitas Kawasan untuk pembangunan inklusif di wilayah Nusa Tenggara, Maluku dan Papua terdiri dari Bidang transportasi Perdesaan, Transportasi Laut, dan Jalan.

RENCANA KERJA PEMERINTAH DAERAH (RKPD) KABUPATEN MUSI BANYUASIN TAHUN ANGGARAN 2022

DAK Fisik Afirmasi diarahkan untuk mendukung pemerataan pelayanan dan mendorong percepatan pembangunan di daerah yang memiliki karakteristik tertentu seperti kabupaten tertinggal, perbatasan negara, pulau-pulau kecil terluar, kawasan transmigrasi, dan seluruh kabupaten di Provinsi Papua dan Papua Barat. DAK Fisik Afirmasi terdiri dari 7 (tujuh) Bidang antara lain: (1) Bidang Pendidikan; (2) Bidang Kesehatan; (3) Bidang Sanitasi; (4) Bidang Air Minum; (5) Bidang Perumahan dan Permukiman; (6) Bidang Transportasi Perdesaan dan (7) Bidang Transportasi Laut.

b. Dana Alokasi Khusus (DAK) Non Fisik

Dana Alokasi Khusus Nonfisik adalah dana yang bersumber dari pendapatan Anggaran Pendapatan dan Belanja Negara yang dialokasikan kepada daerah tertentu dengan tujuan untuk membantu mendanai kegiatan khusus nonfisik yang merupakan urusan daerah. DAK Nonfisik dialokasikan kepada daerah untuk mendukung operasional layanan publik yang merupakan urusan daerah, antara lain: (1) Bantuan Operasional Sekolah (BOS); (2) Bantuan Operasional Penyelenggaraan Pendidikan Anak Usia Dini (BOP PAUD); (3) Tunjangan Khusus Guru PNSD di Daerah Khusus; (4) Tambahan Penghasilan (Tamsil) Guru PNSD; (5) Tunjangan Profesi Guru (TPG) PNSD; (6) Dana Bantuan Operasional Penyelenggaraan Kesetaraan; (7)

RENCANA KERJA PEMERINTAH DAERAH (RKPD) KABUPATEN MUSI BANYUASIN TAHUN ANGGARAN 2022

Bantuan Operasional Kesehatan (BOK); (8) Bantuan Operasional Keluarga Berencana (BOKB); (9) Dana Pelayanan Administrasi Kependudukan; (10) Dana Peningkatan Kapasitas Koperasi; Usaha Kecil dan Menengah (P2UKM); (11) Bantuan Biaya Layanan Pengolahan Sampah (BLPS); (12) Dana Pelayanan Kepariwisata dan (13) Dana Bantuan Operasional Penyelenggaraan Museum dan Taman Budaya.

Dalam rangka peningkatan kualitas pelayanan publik, maka tahun 2022 dilakukan perbaikan arah kebijakan dalam pengelolaan DAK Nonfisik, antara lain melalui: pengalokasian disesuaikan dengan kebutuhan riil di daerah, berdasarkan jumlah sasaran yang dibutuhkan untuk mencapai SPM, terutama di bidang pendidikan dan kesehatan; penyempurnaan pengalokasian melalui pemutakhiran data sasaran penerima dan unit cost; pengalokasian berdasarkan peningkatan kualitas kinerja; penguatan penerapan penyaluran berbasis kinerja untuk seluruh jenis DAK Nonfisik dan peningkatan efektivitas pemantauan penggunaan serta upaya mengurangi SiLPA DAK Nonfisik di daerah.

4. DANA INSENTIF DAERAH (DID)

Dana Insentif Daerah (DID) merupakan dana yang dialokasikan dalam APBN kepada daerah tertentu dengan tujuan untuk memberikan penghargaan atas pencapaian dan perbaikan

RENCANA KERJA PEMERINTAH DAERAH (RKPD) KABUPATEN MUSI BANYUASIN TAHUN ANGGARAN 2022

kinerja di bidang tata kelola keuangan daerah, pelayanan umum pemerintahan, pelayanan dasar publik, dan kesejahteraan masyarakat. Adapun arah kebijakan DID adalah sebagai berikut:

- Penguatan peran DID sebagai instrumen insentif dalam TKDD;
- Penyederhanaan dan penajaman formula pengalokasian DID yang lebih mencerminkan prestasi dan kinerja daerah; dan
- Mendorong peningkatan kinerja pemerintah daerah dalam mendukung pelaksanaan program/kegiatan yang menjadi bagian dari kebijakan dan prioritas nasional, kemandirian fiskal, kualitas belanja daerah, inovasi dan keunggulan daerah, kualitas pelayanan, kesejahteraan, serta kepatuhan daerah dalam pemenuhan mandatory spending dan pelaporan.

5. DANA DESA APBN

Dana Desa adalah dana yang bersumber dari Anggaran Pendapatan dan Belanja Negara yang diperuntukkan bagi desa yang ditransfer melalui Anggaran Pendapatan dan Belanja Daerah kabupaten/kota dan diprioritaskan untuk pelaksanaan pembangunan dan pemberdayaan masyarakat desa.

Tujuan Umum Dana Desa APBN adalah meningkatnya kesejahteraan dan kesempatan kerja masyarakat miskin di perdesaan dengan mendorong kemandirian dalam pengambilan

**RENCANA KERJA PEMERINTAH DAERAH (RKPD)
KABUPATEN MUSI BANYUASIN TAHUN ANGGARAN 2022**

keputusan dan pengelolaan pembangunan. Sedangkan Tujuan khusus Dana Desa APBN meliputi :

- a. Meningkatkan partisipasi seluruh masyarakat, khususnya masyarakat miskin dan atau kelompok perempuan dalam pengambilan keputusan perencanaan, pelaksanaan, pemantauan dan pelestarian pembangunan;
- b. Melembagakan pengelolaan pembangunan partrisipatif dengan mendayagunakan sumber daya lokal;
- c. Mengembangkan kapasitas pemerintahan desa dalam memfasilitasi pengelolaan pembangunan partisipatif;
- d. Menyediakan prasarana dan sarana sosial dasar dan ekonomi yang diprioritaskan oleh masyarakat;
- e. Melembagakan pengelolaan dana bergulir;
- f. Mendorong terbentuk dan berkembangnya Badan Kerjasama Antar Desa (BKAD);
- g. Mengembangkan kerjasama antar pemangku kepentingan dalam upaya penanggulangan kemiskinan perdesaan.

Besaran anggaran yang diterima oleh Kabupaten Musi Banyuasin melalui Dana Desa dapat dilihat pada tabel berikut :

**RENCANA KERJA PEMERINTAH DAERAH (RKPD)
KABUPATEN MUSI BANYUASIN TAHUN ANGGARAN 2022**

**Tabel 3.17
Anggaran dan Realisasi Dana Desa Tahun 2015-2020
Kabupaten Musi Banyuasin**

No.	Tahun	Anggaran (Rp)	Realisasi (%)	Keterangan
1	2015	62.825.270.000	100	223 Desa
2	2016	143.055.161.000	100	227 Desa
3	2017	181.802.790.000	100	227 Desa
4	2018	194.512.079.000	100	227 Desa
5	2019	227.973.390.000	100	227 Desa
6	2020	232.888.342.000	100	227 Desa

Sumber : DPMD Kab.Musi Banyuasin, 2021

**6.SUMBER PENDANAAN DAN PEMBIAYAAN LAINNYA
MELALUI PINJAMAN DAERAH**

Konsep dasar pinjaman daerah dalam PP 54/2005 dan PP 30/2011 pada prinsipnya diturunkan dari UU 33/2004 tentang Perimbangan Keuangan antara Pemerintah Pusat dan Pemerintahan Daerah. Dalam UU tersebut disebutkan bahwa dalam rangka pelaksanaan otonomi daerah dan desentralisasi fiskal, untuk memberikan alternatif sumber pembiayaan bagi pemerintah daerah untuk mempercepat pertumbuhan ekonomi daerah dan meningkatkan pelayanan kepada masyarakat, maka pemerintah daerah dapat melakukan pinjaman. Namun demikian, mengingat pinjaman memiliki berbagai risiko seperti

RENCANA KERJA PEMERINTAH DAERAH (RKPD) KABUPATEN MUSI BANYUASIN TAHUN ANGGARAN 2022

risiko kesinambungan fiskal, risiko tingkat bunga, risiko pembiayaan kembali, risiko kurs, dan risiko operasional, maka Menteri Keuangan selaku pengelola fiskal nasional menetapkan batas-batas dan rambu-rambu pinjaman daerah.

Selain itu, dalam UU 17/2003 tentang Keuangan Negara bab V mengenai Hubungan Keuangan antara Pemerintah Pusat dan Bank Sentral, Pemerintah Daerah, serta Pemerintah/Lembaga Asing disebutkan bahwa selain mengalokasikan Dana Perimbangan kepada Pemerintah Daerah, Pemerintah Pusat dapat memberikan pinjaman dan/atau hibah kepada Pemerintah Daerah. Dengan demikian, pinjaman daerah merupakan bagian yang tak terpisahkan dari hubungan keuangan antara Pemerintah Pusat dan Pemerintah Daerah.

7. PROGRAM KEMITRAAN BINA LINGKUNGAN (PKBL)/CSR

Berdasarkan amanat Undang-Undang Nomor 40 Tahun 2007 tentang Perseroan Terbatas jo. Peraturan Pemerintah Nomor 47 Tahun 2012 tentang Tanggung Jawab Sosial dan Lingkungan Perseroan Terbatas mewajibkan perusahaan – perusahaan melaksanakan Program Kemitraan Bina Lingkungan (PKBL/CSR) dalam rangka pelaksanaan tanggung jawab sosial perusahaan kepada masyarakat di wilayah tempat mereka melakukan usaha.

**RENCANA KERJA PEMERINTAH DAERAH (RKPD)
KABUPATEN MUSI BANYUASIN TAHUN ANGGARAN 2022**

Program Kemitraan Bina Lingkungan (PKBL/CSR) perusahaan-perusahaan yang berlokasi di Kabupaten Musi Banyuasin setiap tahunnya fluktuatif. Berdasarkan data laporan dari perusahaan yang masuk ke Sekretariat Forum MSH-CSR Kabupaten Musi Banyuasin, Pendanaan Program Kemitraan Bina Lingkungan (PKBL)/CSR Kabupaten Musi Banyuasin Tahun 2013 – 2020 sebagai berikut :

Tabel 3.18
Rekapitulasi Pendanaan Program Kemitraan Bina Lingkungan (PKBL)/CSR Kabupaten Musi Banyuasin Tahun 2013-2020

No.	Tahun	Program			Jumlah
		Pengembangan Infrastruktur	Pemberdayaan Masyarakat	Hubungan Komunitas	
1.	2013	Rp 15.612.301.730	Rp 3.238.611.865	Rp 9.855.352.567	Rp 28.706.266.162
2.	2014	Rp 18.287.144.768	Rp 2.334.426.207	Rp 6.392.628.449	Rp 27.014.199.424
3.	2015	Rp 25.514.392.762	Rp 5.369.919.593	Rp 5.580.614.101	Rp 36.500.452.864
4.	2016	Rp 24.211.716.268	Rp 1.275.356.000	Rp 3.016.029.733	Rp 28.503.102.001
5.	2017	Rp 10.224.493.495	Rp 1.005.129.816	Rp 2.741.093.409	Rp 13.970.716.720
6.	2018	Rp. 1.860.012.643	Rp. 1.004.140.104	Rp.3.766.569.197	Rp.6.630.721.944
7.	2019	Rp.6.226.859.931	Rp.13.799.392.443	Rp.14.873.985.235	Rp.34.900.237.609
8	2020	Rp.2.223.775.631	Rp.735.327.475	Rp.12.314.095.553	Rp.15.273.198.659

Sumber : Bappeda Kab.Muba, 2013-2020



BAB IV

SASARAN DAN PRIORITAS PEMBANGUNAN DAERAH

BAB IV

SASARAN DAN PRIORITAS PEMBANGUNAN DAERAH

4.1. TUJUAN DAN SASARAN PEMBANGUNAN

Rencana Kerja Pemerintah Daerah (RKPD) merupakan pelaksanaan dari RPJMD. Dengan demikian, RKPD disusun berpedoman pada RPJMD. Pelaksanaan RPJMD dalam bentuk RKPD bertujuan agar target-target pembangunan jangka menengah dalam rangka pencapaian visi dan misi tercapai.

Visi Pembangunan Kabupaten Musi Banyuasin Tahun 2005-2025 sebagaimana tertuang dalam Peraturan Daerah Kabupaten Musi Banyuasin Nomor 9 Tahun 2008 tentang Rencana Pembangunan Jangka Panjang Daerah Kabupaten Musi Banyuasin Tahun 2005-2025 adalah: **“MUBA Maju, Mandiri dan Sejahtera 2025”**.

Dengan memperhatikan visi-visi dari dokumen perencanaan tersebut, maka visi Kabupaten Musi Banyuasin Tahun 2017-2022 adalah:

“MENUJU MUBA MAJU BERJAYA 2022”

Adapun makna dari visi tersebut adalah :

Dimana pada tahun 2022 terwujudnya kondisi masyarakat yang sejahtera melalui terciptanya pemerintahan yang bersih, peningkatan perekonomian rakyat, peningkatan pembangunan infrastruktur yang merata, peningkatan kualitas SDM yang prima dan peningkatan pendapatan daerah yang optimal.

4.1.1 Misi Kabupaten Musi Banyuasin 2017-2022

Misi adalah rumusan umum mengenai upaya-upaya yang akan dilaksanakan untuk mewujudkan visi. Dalam rangka mencapai visi Kabupaten Musi Banyuasin 2017-2022, maka misi yang ditetapkan adalah sebagai berikut:

1. Meningkatkan Tata Kelola Pemerintahan yang Baik Melalui Peningkatan Kualitas Birokrasi yang Bersih Dalam Memberikan Pelayanan Kepada Masyarakat.
2. Memacu Pembangunan Infrastruktur Secara Masif.
3. Meningkatkan Kemandirian Ekonomi, Pemberdayaan Masyarakat dan Penanggulangan Kemiskinan.
4. Menyediakan Pelayanan Pendidikan dan Kesehatan yang Berkualitas serta Terjangkau Bagi Semua Lapisan Masyarakat Demi Terciptanya Sumber Daya Manusia yang Berkualitas, Unggul dan Kompetitif.

**RENCANA KERJA PEMERINTAH DAERAH (RKPD)
KABUPATEN MUSI BANYUASIN TAHUN ANGGARAN 2022**

5. Menciptakan Generasi Muda Musi Banyuasin yang Religius, Berprestasi serta Anti Narkoba.
6. Mengelola Sumber Daya Alam Secara Optimal dan Bertanggungjawab dengan Memperhatikan Aspek Kelestarian Lingkungan (green growth development).
7. Memberdayakan Perempuan dan Melindungi Anak serta Penyandang Disabilitas.

Gambar 4.1
Misi Kabupaten Musi Banyuasin



Sumber : Perubahan RPJMD Kab. Muba Tahun 2017 - 2022

RENCANA KERJA PEMERINTAH DAERAH (RKPD) KABUPATEN MUSI BANYUASIN TAHUN ANGGARAN 2022

Dari tujuh misi yang ditetapkan dapat dijelaskan target dan uraian yang akan dicapai untuk masing-masing misi adalah sebagai berikut :

□ **Misi 1 :**

Meningkatkan Tata Kelola Pemerintahan yang Baik Melalui Peningkatan Kualitas Birokrasi yang Bersih Dalam Memberikan Pelayanan Kepada Masyarakat.

Target yang akan dicapai pada misi 1 adalah :

□ Membentuk Aparatur SDM yang Professional :

Menerapkan standar baku baik berupa skill dan kemampuan semangat melayani yang tinggi terhadap masyarakat untuk kualitas kinerja yang lebih baik.

□ Meningkatkan Birokrasi yang Bersih, Jujur dan Bertanggungjawab : Pemerintahan yang baik dan bersih, pencegahan korupsi baik secara politik maupun secara administratif, menjalankan disiplin anggaran serta penciptaan legal dan politican framework bagi tumbuhnya aktifitas usaha, dengan menciptakan kredibilitas publik yang baik maka akan melahirkan bentuk manajerial yang handal dan pada akhirnya akan tercipta pemerintahan yang berwibawa.

□ Meningkatkan Kualitas Pelayanan Publik :

- Musi Banyuasin Bebas Pungli
- Peningkatan Kualitas SDM, Aparatur Negara.

Di tiap-tiap pelayanan publik milik Pemkab akan disediakan nomor call center, agar sistem pelayanan bisa dijalankan secara transparan dari pemerintah ke masyarakat.

□ **Misi 2 :**

Memacu Pembangunan Infrastruktur Secara Masif

Target yang akan dicapai pada misi 2 adalah :

- Meningkatkan pembangunan jalan kabupaten, jalan antar desa, jalan poros, jalan akses perkebunan secara merata dan masif sehingga Muba akan terbebas dari jalan rusak dalam kurun waktu 2 tahun.
- Menyediakan listrik bebas padam bagi seluruh desa yang ada di Musi Banyuasin.
- Meningkatkan pasokan air bersih rumah tangga sehingga seluruh desa yang ada di Muba teraliri air bersih.
- Pembangunan irigasi untuk wilayah pertanian.
- Penggunaan energi yang ramah lingkungan seperti program jaringan gas untuk rumah tangga di perkotaan dan desa serta mewujudkan Muba menjadi daerah berbasis teknologi untuk pelayanan masyarakat, sehingga tercipta "Muba Smart Regency".
- Pembangunan Zona Segitiga Emas Muba dan Pembangunan Jalan Trans Musi Banyuasin.

□ **Misi 3 :**
Meningkatkan Kemandirian Ekonomi, Pemberdayaan Masyarakat dan Penanggulangan Kemiskinan.

Target yang akan dicapai pada misi 3 adalah :

- Mengoptimalkan BUMD (Petro Muba, Muba Link, PDAM, Muba Elektrik Power, dll) yang ada di Musi Banyuasin untuk meningkatkan Pendapatan Asli Daerah (PAD) dan menjadi BUMD yang berdaya saing tinggi.
- Meningkatkan Sarana dan Prasarana Penunjang Pelatihan Keterampilan, Memaksimalkan keberadaan BLK (Balai Latihan Kerja) yang dimiliki oleh Pemerintah Kabupaten Musi Banyuasin.
- Memfasilitasi dan mengakomodir pelatihan keterampilan di tiap-tiap kecamatan Memberdayakan unit-unit sektor usaha kecil yang berbasis home industry, sehingga nanti Musi Banyuasin bisa menjadi daerah maju berbasis ekonomi kerakyatan dengan pemberdayaan UMKM.
- Pemberdayaan potensi ekonomi kerakyatan dan pembangunan zona-zona industri yang berdasarkan zona/ cluster ekonomi, *one village one product*.
- Pemberdayaan koperasi dan UMKM di kelompok masyarakat dan pesantren.

- Memadukan berbagai program dalam rangka mengentaskan kemiskinan melalui program yang mendorong peningkatan pendapatan orang miskin dan mengurangi pengeluarannya yang fokus pada Basis Data Terpadu (BDT).

□ **Misi 4 :**

Menyediakan Pelayanan Pendidikan dan Kesehatan yang Berkualitas serta Terjangkau Bagi Semua Lapisan Masyarakat Demi Terciptanya Sumber Daya Manusia yang Berkualitas, Unggul dan Kompetitif.

Target yang akan dicapai pada misi 4 adalah :

- Menyempurnakan kualitas pendidikan gratis,
- Menggratiskan buku pelajaran dan seragam sekolah untuk di tahap SD dan SMP,
- Meningkatkan jumlah sekolah kejuruan atau akademi pendidikan,
- Meningkatkan kualitas infrastruktur pendidikan (gedung sekolah, laboratorium, perpustakaan,dll)
- Menerapkan sekolah percontohan untuk SD, Sekolah Unggulan untuk SMP, Meningkatkan mutu tenaga pendidik dengan cara menaikan standar guru atau pengajar di sekolah/ perguruan tinggi yang ada di Musi Banyuasin atau di tempat lain yang terakreditasi.

**RENCANA KERJA PEMERINTAH DAERAH (RKPD)
KABUPATEN MUSI BANYUASIN TAHUN ANGGARAN 2022**

- Memberikan beasiswa bagi mahasiswa PTN asal Muba untuk kuliah secara gratis.
- Meningkatkan sarana dan prasarana berobat gratis
- Menjamin ketersediaan obat-obatan di rumah sakit atau di puskesmas.
- Membangun puskesmas rawat inap di beberapa titik strategis dari masing-masing kecamatan.
- Penempatan tenaga ahli medis;(dokter spesialis, dokter umum, dokter gigi, perawat, bidan, tenaga analis, apoteker, tenaga ahli gizi serta apotik ditiap puskesmas Kelengkapan dari sarana prasarana atau alat-alat medis di masing-masing puskesmas.
- Menyediakan kendaraan (mobil) untuk kegiatan mobile di tiap-tiap puskesmas.
- Penambahan kuota untuk beasiswa jenjang lanjutan bagi dokter atau tenaga ahli medis yang ada di Musi Banyuasin.

□ **Misi 5 :**

**Menciptakan Generasi Muda Musi Banyuasin
yang Religius, Berprestasi serta Anti Narkoba.**

Target yang akan dicapai pada misi 5 adalah :

- Meningkatkan Iman dan Takwa MUBA ; Membangun Umat Berbasis Agama:
- Pemerintah daerah akan terlibat secara aktif dalam membina dan memberikan pencerahan kepada masyarakat, khususnya dalam pemahaman agama, yang menjadi dasar atau landasan hidup.
- Menjadikan Masjid, Musholah, dan Langgar sebagai tempat ibadah yang layak, bersih, berfasilitas unggul di setiap desa di Musi Banyuasin.
- Mengembangkan dan mengoptimalkan pondok-pondok pesantren sebagai pondok pesantren yang modern, mandiri, berkualitas.
- Mengembangkan jiwa kewirausahaan.
- Menciptakan generasi muda yang berpotensi, inovatif dan mampu menjadi "motor" bagi lingkungannya sehingga diharapkan dapat mengurangi angka pengangguran dan meningkatkan kesejahteraan.
- Pelatihan kewirausahaan "*Entrepreneur goes to school*".
- Meningkatkan pembinaan pemuda dan olahraga.

- Menjadikan Muba sebagai pusat pembinaan olahraga nasional.
- Menambah sarana dan prasarana penunjang.
- Membina atlet-atlet lokal dan menyalurkan atlet-atlet lokal berbakat dan berprestasi ke jenjang nasional dan internasional.

□ **Misi 6 :**

Mengelola Sumber Daya Alam Secara Optimal dan Bertanggung Jawab dengan Memperhatikan Kelestarian Lingkungan (*green growth development*)

Target yang akan dicapai pada misi 6 adalah :

- Membangun industri pengolahan hasil bumi dan industri hilir perkebunan untuk meningkatkan nilai tambah produksi perkebunan. Contoh : Pabrik industri hilir produk kelapa sawit (minyak goreng, margarin, dll), Pabrik
- pengolahan industri karet (pabrik sarung tangan karet, pabrik selang karet dan pabrik ban).
- Revitalisasi dan Replanting Lahan Perkebunan : Membantu para petani mulai dari Proses sertifikasi lahan, membantu proses pinjaman dari perbankan/ NGO, memperbanyak kelembagaan petani karet berupa UPPB (pasar lelang karet).

RENCANA KERJA PEMERINTAH DAERAH (RKPD) KABUPATEN MUSI BANYUASIN TAHUN ANGGARAN 2022

- Melakukan pendataan terhadap pemilik kebun, dan dalam waktu 3 tahun Muba akan memiliki database perkebunan milik rakyat sehingga lebih mempermudah untuk membantu para petani meningkatkan hasil produksinya.
- Melaksanakan program prioritas nasional “Reforma Agraria” dalam meningkatkan kesejahteraan masyarakat.
- Melaksanakan pembangunan dengan memperhatikan dampak lingkungan dan perubahan iklim.
- Melaksanakan pembangunan fisik yang berbasis lanskap dengan memperhatikan ekosistem.
- Kesiapsiagaan dalam menghadapi ancaman bencana alam dan kerusakan alam yang disebabkan manusia.

□ **Misi 7 :**

**Memberdayakan Perempuan dan Melindungi Anak
serta Penyandang Disabilitas.**

Target yang akan dicapai pada misi 7 adalah :

- Menumbuhkan kelompok usaha perempuan di pedesaan dan meningkatkan upaya pembinaan serta pendampingan kelompok usaha perempuan.
- Pemberlakuan wajib akta kelahiran anak (gratis). Anak berhak mendapatkan pendidikan di sekolah dan meningkatkan perlindungan dari tindakan eksploitasi serta kekerasan.
- Penyandang disabilitas akan mendapatkan bimbingan keterampilan di LBK (Loka Bina Karya). Perluasan jangkauan pelayanan dan rehabilitasi sosial. Meningkatkan peran serta masyarakat dalam usaha kesejahteraan sosial penyandang disabilitas.

Dari tujuh misi kabupaten Musi Banyuasin, maka dapat dilihat keselarasan dengan 9 (Sembilan) Misi Pembangunan Nasional 2020-2024 adalah sebagai berikut :

RENCANA KERJA PEMERINTAH DAERAH (RKPD) KABUPATEN MUSI BANYUASIN TAHUN ANGGARAN 2022

1. Misi I Kabupaten Musi Banyuasin selaras dengan Misi kedelapan yaitu ; Pengelolaan pemerintahan yang bersih, efektif, dan terpercaya dan Misi keenam yaitu penegakan sistem hukum yang bebas korupsi, bermartabat dan terpercaya.
2. Misi II Kabupaten Musi Banyuasin selaras dengan Misi ketiga yaitu memacu pembangunan yang merata dan berkeadilan dan Misi kesembilan yaitu sinergi pemerintah daerah dalam kerangka Negara Kesatuan.
3. Misi III Kabupaten Musi Banyuasin selaras dengan Misi kedua yaitu struktur ekonomi yang produktif, mandiri dan berdaya saing.
4. Misi ke IV Kabupaten Musi Banyuasin selaras dengan Misi pertama yaitu meningkatkan kualitas hidup manusia Indonesia dan Misi kelima yaitu kemajuan budaya yang mencerminkan kepribadian bangsa.
5. Misi ke V Kabupaten Musi Banyuasin selaras dengan Misi pertama yaitu meningkatkan kualitas manusia Indonesia dan Misi kelima yaitu kemajuan budaya yang mencerminkan kepribadian bangsa.
6. Misi VI Kabupaten Musi Banyuasin selaras dengan Misi keempat yaitu mencapai lingkungan hidup yang berkelanjutan.

7. Misi VII Kabupaten Musi Banyuasin selaras dengan Misi pertama yaitu meningkatkan kualitas manusia Indonesia dan Misi ketujuh yaitu perlindungan bagi segenap bangsa dan memberikan rasa aman pada seluruh warga.

Ketujuh Misi Kabupaten Musi Banyuasin dapat diselaraskan dengan Misi Provinsi Sumatera Selatan adalah sebagai berikut :

1. Misi I Kabupaten Musi Banyuasin selaras dengan Misi ketiga Provinsi Sumatera Selatan yaitu ; mewujudkan tata kelola pemerintahan yang bebas korupsi, kolusi dan nepotisme dengan mengedepankan transparansi dan akuntabilitas yang didukung aparatur pemerintahan yang jujur, berintegritas, profesional dan responsif.
2. Misi II Kabupaten Musi Banyuasin selaras dengan Misi keempat Provinsi Sumatera Selatan yaitu membangun dan meningkatkan kualitas dan kuantitas infrastruktur, termasuk infrastruktur dasar guna percepatan pembangunan wilayah pedalaman dan perbatasan, untuk memperlancar arus barang dan mobilitas penduduk, serta mewujudkan daya saing daerah dengan mempertimbangkan pemerataan dan keseimbangan daerah.

3. Misi III Kabupaten Musi Banyuasin selaras dengan dengan Misi pertama Provinsi Sumatera Selatan yaitu membangun Sumsel berbasis ekonomi kerakyatan yang didukung sektor pertanian, industri dan UMKM yang tangguh untuk mengatasi pengangguran dan kemiskinan baik di perkotaan maupun di pedesaan.
4. Misi ke IV kabupaten Musi Banyuasin selaras dengan Misi kedua Provinsi Sumatera Selatan yaitu meningkatkan kualitas Sumber Daya Manusia (SDM) baik laki-laki maupun perempuan, yang sehat, berpendidikan, profesional dan menjunjung tinggi nilai-nilai keimanan, ketakwaan, kejujuran dan integritas.
5. Misi ke V Kabupaten Musi Banyuasin selaras dengan Misi kelima Provinsi Sumatera Selatan yaitu meningkatkan kehidupan beragama, seni dan budaya untuk membangun karakter kehidupan sosial yang agamis dan berbudaya, dengan ditopang fisik yang sehat melalui kegiatan olahraga, sedangkan pengembangan pariwisata berorientasi pariwisata religius.
6. Misi VI Kabupaten Musi Banyuasin selaras dengan Misi keempat Provinsi Sumatera Selatan yaitu membangun dan meningkatkan kualitas dan kuantitas infrastruktur, termasuk infrastruktur dasar guna percepatan pembangunan wilayah

pedalaman dan perbatasan, untuk memperlancar arus barang dan mobilitas penduduk, serta mewujudkan daya saing daerah dengan mempertimbangkan pemerataan dan keseimbangan daerah.

7. Misi VII Kabupaten Musi Banyuasin selaras dengan Misi kedua Provinsi Sumatera Selatan yaitu meningkatkan kualitas Sumber Daya Manusia (SDM) baik laki-laki maupun perempuan, yang sehat, berpendidikan, profesional dan menjunjung tinggi nilai-nilai keimanan, ketakwaan, kejujuran

4.1.2 Tujuan dan Sasaran

4.1.2.1 Tujuan

Adapun tujuan dari Pembangunan Kabupaten Musi Banyuasin selama lima tahun adalah :

1. Mewujudkan Musi Banyuasin yan bersih dan melayani.
2. Mewujudkan infrastruktur yang berkualitas.
3. Mewujudkan kemandirian ekonomi dan pemberdayaan masyarakat.
4. Menurunkan angka kemiskinan.
5. Meningkatkan kualitas sumber daya manusia Kabupaten Musi Banyuasin.
6. Meningkatkan prestasi generasi muda Musi Banyuasin.
7. Meningkatkan kualitas lingkungan hidup.

**RENCANA KERJA PEMERINTAH DAERAH (RKPD)
KABUPATEN MUSI BANYUASIN TAHUN ANGGARAN 2022**

8. Meningkatkan pemberdayaan perempuan dan perlindungan anak.

9. Meningkatkan pelayanan terhadap disabilitas.

Keterkaitan Visi, Misi dan Tujuan dapat dilihat pada tabel 4.1:

**Tabel 4.1
Keterkaitan Visi, Misi dan Tujuan**

Visi : "MENUJU MUBA MAJU BERJAYA 2022"		
NO	MISI	TUJUAN
1	- Meningkatkan Tata Kelola Pemerintahan yang Baik Melalui Peningkatan Kualitas Birokrasi yang Bersih Dalam Memberikan Pelayanan Kepada Masyarakat	- Mewujudkan Musi Banyuasin yang Bersih dan Melayani.
2	- Memacu Pembangunan Infrastruktur Secara Masif	- Mewujudkan Infrastruktur yang Berkualitas
3	- Meningkatkan Kemandirian Ekonomi, Pemberdayaan Masyarakat dan Penanggulangan Kemiskinan	- Mewujudkan Kemandirian Ekonomi dan Pemberdayaan Masyarakat - Menurunkan angka kemiskinan
4	- Menyediakan Pelayanan Pendidikan dan Kesehatan yang Berkualitas serta Terjangkau Bagi Semua Lapisan Masyarakat Demi Terciptanya Sumber Daya Manusia yang Berkualitas, Unggul dan Kompetitif	- Meningkatkan Kualitas Sumber Daya Manusia Kabupaten Musi Banyuasin.
5	- Menciptakan Generasi Muda Musi Banyuasin yang Religius, Berprestasi serta Anti Narkoba	- Meningkatkan prestasi generasi muda Musi Banyuasin

**RENCANA KERJA PEMERINTAH DAERAH (RKPD)
KABUPATEN MUSI BANYUASIN TAHUN ANGGARAN 2022**

Visi : "MENUJU MUBA MAJU BERJAYA 2022"		
NO	MISI	TUJUAN
6	- Mengelola Sumber Daya Alam Secara Optimal dan Bertanggung jawab dengan Memperhatikan Aspek Kelestarian Lingkungan (<i>green growth development</i>)	- Meningkatkan Kualitas Lingkungan Hidup.
7	- Memberdayakan Perempuan dan Melindungi Anak serta Penyandang Disabilitas	- Meningkatkan pemberdayaan perempuan dan Perlindungan Anak
		- Meningkatkan Pelayanan Terhadap Disabilitas

Sumber : Perubahan RPJMD Kab. Muba 2017-2022

Untuk mengukur keberhasilan dalam lima tahun, maka setiap tujuan diukur dengan indikator tujuan. Adapun indikator masing-masing tujuan disajikan pada tabel-tabel di bawah ini.

**RENCANA KERJA PEMERINTAH DAERAH (RKPD)
KABUPATEN MUSI BANYUASIN TAHUN ANGGARAN 2022**

**Tabel 4.2
Indikator Tujuan**

NO	TUJUAN	INDIKATOR TUJUAN	TARGET
1	- Mewujudkan Musi Banyuasin yang Bersih dan Melayani	1) Indeks Reformasi Birokrasi	≥ 75
2	- Mewujudkan Infrastruktur yang Berkualitas	2) Persentase Jalan Kabupaten dan Jalan Strategis lainnya yang terkoneksi dalam kondisi mantap	79,94
		3) Persentase jumlah KK yang terlayani air bersih	100%
		4) Persentase rumah tangga dengan layanan sanitasi (air limbah) yang layak	100%
3	- Mewujudkan Kemandirian Ekonomi dan Pemberdayaan Masyarakat	5) Pertumbuhan Ekonomi	2,50 – 3,00
4	- Menurunkan Angka Kemiskinan	6) Angka Kemiskinan	13,20%
5	- Meningkatkan Kualitas Sumber Daya Manusia Kabupaten Musi Banyuasin	7) Indeks Pembangunan Manusia	70,77%
6	- Meningkatkan Prestasi Generasi Muda Musi Banyuasin	8) Presentase Penghargaan yang dicapai oleh generasi muda minimal di tingkat Provinsi terhadap generasi muda yang dibina.	94,80%
7	- Meningkatkan Kualitas Lingkungan Hidup.	9) Indeks kualitas Lingkungan hidup	75,02%
9	- Meningkatkan pemberdayaan perempuan dan perlindungan anak.	10) Indeks Pembangunan Gender	83%
10	- Meningkatkan Pelayanan Terhadap Disabilitas	11) Persentase Disabilitas yang Mendapat Layanan	90%

Sumber : Perubahan RPJMD Kab. Muba 2017-2022

4.1.2.2 Sasaran

Sasaran adalah hasil yang diharapkan dari suatu tujuan yang diformulasikan secara terukur, spesifik, mudah dicapai, rasional, untuk dapat dilaksanakan dalam jangka waktu 5 (lima) tahun ke depan. Perumusan sasaran perlu memperhatikan indikator kinerja sesuai tugas dan fungsi Pemerintah Daerah yaitu meningkatkan layanan publik, kesejahteraan masyarakat dan daya saing daerah.

Langkah-langkah perumusan sasaran pelayanan pemerintah daerah :

1. Mereview pernyataan tujuan RPJMD yang telah disusun.
2. Merumuskan pernyataan sasaran untuk masing-masing tujuan.
3. Merumuskan rancangan capaian indikator yang terukur dari setiap sasaran, sekurang-kurangnya memenuhi indikator kunci keberhasilan (IKK) penyelenggaraan pemerintahan daerah yang mengacu pada tugas dan fungsi pemerintah daerah yaitu meningkatkan layanan publik, kesejahteraan masyarakat dan daya saing daerah.
4. Memeriksa kembali konsistensi pernyataan sasaran terhadap tujuan, misi dan visi daerah serta melakukan penyempurnaan bila diperlukan.

RENCANA KERJA PEMERINTAH DAERAH (RKPD) KABUPATEN MUSI BANYUASIN TAHUN ANGGARAN 2022

Sasaran yang ingin dicapai dalam pembangunan Kabupaten Muba dalam Perubahan RPJMD Tahun 2017-2022 adalah :

1. Meningkatnya akuntabilitas kinerja dan keuangan daerah;
2. Meningkatnya kualitas pelayanan publik;
3. Meningkatkan pelayanan publik berbasis teknologi informasi untuk menuju *Smart Regency*;
4. Meningkatnya infrastruktur yang baik dan merata;
5. Meningkatnya Pertumbuhan Ekonomi;
6. Meningkatnya Kemandirian Desa;
7. Menurunnya Ketimpangan Pendapatan Masyarakat;
8. Menurunnya Angka Kemiskinan;
9. Menurunnya Angka Pengangguran;
10. Meningkatnya Kesejahteraan Petani;
11. Meningkatnya Indeks Pembangunan Manusia;
12. Meningkatnya Prestasi Generasi Muda;
13. Meningkatnya Kualitas Lingkungan Hidup;
14. Meningkatnya Kesetaraan Gender;
15. Meningkatnya Perlindungan dan Pelayanan Terhadap Anak;
16. Meningkatnya Pelayanan Terhadap Disabilitas;

**RENCANA KERJA PEMERINTAH DAERAH (RKPD)
KABUPATEN MUSI BANYUASIN TAHUN ANGGARAN 2022**

Keterkaitan tujuan dan sasaran pembangunan dapat dilihat pada tabel 4.3 berikut ini:

**Tabel 4.3
Keterkaitan Tujuan dan Sasaran**

NO	TUJUAN	SASARAN
1	- Mewujudkan Musi Banyuasin Yang Bersih dan Melayani.	1) Meningkatnya Akuntabilitas Kinerja dan keuangan daerah
		2) Meningkatnya kualitas pelayanan publik
		3) Meningkatnya Pelayanan Publik Berbasis Teknologi Informasi Untuk Menuju Smart Regency
2	- Mewujudkan infrastruktur yang berkualitas	4) Meningkatnya infrastruktur yang baik dan merata
3	- Mewujudkan Kemandirian Ekonomi dan Pemberdayaan Masyarakat	5) Meningkatnya Pertumbuhan Ekonomi
		6) Meningkatnya Kemandirian Desa
		7) Menurunnya Ketimpangan Pendapatan Masyarakat
4	- Menurunkan angka kemiskinan	8) Menurunnya angka kemiskinan
		9) Menurunnya Angka Pengangguran
		10) Meningkatnya Kesejahteraan Petani

**RENCANA KERJA PEMERINTAH DAERAH (RKPD)
KABUPATEN MUSI BANYUASIN TAHUN ANGGARAN 2022**

NO	TUJUAN	SASARAN
5	- Meningkatkan Indeks Pembangunan Manusia.	11) Meningkatnya Indeks Pembangunan Manusia
6	- Meningkatkan prestasi generasi muda Musi Banyuasin	12) Meningkatnya Prestasi Generasi Muda
7	- Meningkatnya Kualitas Lingkungan Hidup	13) Meningkatnya Kualitas Lingkungan Hidup
8	- Meningkatkan pemberdayaan perempuan dan perlindungan anak	14) Meningkatnya Kesetaraan Gender
		15) Meningkatnya perlindungan terhadap perempuan dan anak
9	- Meningkatkan Pelayanan Terhadap PMKS	16) Meningkatnya Pelayanan Terhadap Disabilitas

Sumber : Perubahan RPJMD Kab. Muba 2017-2022

Untuk mengukur kinerja sasaran digunakan indikator sasaran, Indikator sasaran ditampilkan dalam tabel 4.4 sebagai berikut:

**Tabel 4.4
Indikator Sasaran**

No	Sasaran	Indikator Sasaran	Target
1	- Meningkatnya Akuntabilitas Kinerja dan keuangan daerah	- Indeks Persepsi Anti Korupsi	4%
2	- Meningkatnya kualitas pelayanan publik	- Indeks kepuasan Masyarakat	90%
3	- Meningkatnya pelayanan publik berbasis teknologi informasi untuk menuju <i>smart regency</i>	- Indeks SPBE (Sistem Pemerintah Berbasis Elektronik)	4,0%

**RENCANA KERJA PEMERINTAH DAERAH (RKPD)
KABUPATEN MUSI BANYUASIN TAHUN ANGGARAN 2022**

NO	SASARAN	INDIKATOR SASARAN	TARGET
4	- Meningkatkan infrastruktur yang baik dan merata	- Persentase Jalan Kabupaten dan Jalan Strategis lainnya yang terkoneksi dalam kondisi mantap	79,94%
		- Persentase jumlah KK yang terlayani air bersih	100%
		- Persentase rumah tangga dengan layanan sanitasi (air limbah) yang layak	100%
5	- Meningkatkan pertumbuhan ekonomi	- Pertumbuhan ekonomi	2,50 – 3,00
6	- Meningkatkan Kemandirian Desa	- Indeks Desa Membangun	0,7331%
7	- Meningkatkan Ketimpangan Pendapatan	- Indeks Gini	0,30%
8	- Menurunnya angka kemiskinan	- Angka Kemiskinan	13,20%
9	- Menurunnya Angka Pengangguran	- Tingkat Pengangguran Terbuka	4,24%
10	- Meningkatkan Kesejahteraan Petani	- Nilai Tukar Petani	100,20%
11	- Meningkatkan Indeks Pembangunan Manusia	- Indeks Pembangunan Manusia	70,77%
12	- Meningkatkan Prestasi Generasi Muda	- Persentase Penghargaan yang dicapai oleh generasi muda minimal di tingkat provinsi terhadap generasi muda yang dibina	94,80%
13	- Meningkatkan Kualitas Lingkungan Hidup	- Indeks Kualitas Lingkungan Hidup	75,02%
14	- Meningkatkan Kesetaraan Gender	- Indeks Pembangunan Gender	83%
15	- Meningkatkan Perlindungan dan pelayanan terhadap anak	- Persentase Kecamatan Layak Anak	53,34%
16	- Meningkatkan Pelayanan terhadap Disabilitas	- Persentase Disabilitas yang mendapat layanan	90%

Sumber : Perubahan RPJMD Kab. Muba 2017-2022

**RENCANA KERJA PEMERINTAH DAERAH (RKPD)
KABUPATEN MUSI BANYUASIN TAHUN ANGGARAN 2022**

Dari indikator sasaran tersebut Pemerintah Kabupaten Musi Banyuasin menetapkan target indikator sasaran makro setiap tahunnya sebagaimana tercantum dalam Perubahan RPJMD dan Arah Kebijakan Tahun 2022. Untuk tahun 2022 telah ditetapkan target indikator sasaran makro sebagai berikut.

**Tabel 4.5
Target Indikator Sasaran Makro**

No	Indikator Tujuan dan Sasaran	Target 2022
1	Pertumbuhan Ekonomi	2,50 – 3,00
2	Angka Kemiskinan	13,20
3	Indeks Gini	0,30
4	Indeks Pembangunan Manusia	70,77
5	Tingkat Pengangguran Terbuka	4,24

Sumber : Perubahan RPJMD Kab. Muba 2017-2022

Penjabaran visi dan misi kedalam tujuan dan sasaran serta target kinerja setiap tahun dapat dilihat pada tabel 4.6 berikut:

**RENCANA KERJA PEMERINTAH DAERAH (RKPD)
KABUPATEN MUSI BANYUASIN TAHUN ANGGARAN 2022**

Tabel 4.6
Visi, Misi, Tujuan, Sasaran, Indikator Sasaran dan Target
Sasaran Visi: “ MENUJU MUBA MAJU BERJAYA 2022”
(Sebelum Penyesuaian)

No	Misi	Tujuan	Indikator Kinerja Tujuan	Target	Sasaran	Indikator Kinerja Sasaran	Satuan	2017		2018		2019		2020	2021	Ahli- RPUJMD 2022																
								T	R	Cap (%)	T	R	Cap (%)	T	R	Cap (%)	T	T														
1	Meningkatkan Tata Kelola Pemerintahan yang Baik Melalui Peningkatan Kualitas Birokrasi yang Bersih Dalam Memberikan Pelayanan Kepada Masyarakat	Meningkatkan Birokrasi yang Bersih, responsif dan Bertanggungjawab	Indeks Reformasi Birokrasi	≥ 75	Meningkatnya Akuntabilitas dan keuangan daerah	Nilai LKJP (Laporan Kinerja Instansi Pemerintah)	Predikat	B	B	100,00	B	B	100,00	B	BB	BB	BB															
																		Nilai LKJP (Laporan Pertanggungjawaban Pemerintah Daerah)	Indeks	3,02	2,93	97,01	3,03	3,07	101,32	3,03	3,03	100,00	3,04	3,04	3,05	
																																Opini terhadap Laporan Pemerintah Kabupaten
																		Tingkat Kematangan Implementasi SPIP	Indeks	1,5	3,01	200,67	2	3,06	153,01	3	3,06	102	3	3		
																															Meningkatnya kualitas pelayanan publik	Indeks
																		Optimalisasi Pemantauan Teknologi Informasi dalam mendukung pelayanan publik menuju <i>smart city</i>	Persentase pelayanan berbasis teknologi informasi	50	57,65	115,3	70	73,97	105,68	80	73,97*	92,46	100	100		
																															Meningkatnya Infrastruktur yang baik dan merata	Rasio panjang jalan kabupaten dalam kondisi mantap
																		Persentase jumlah KK yang terlayani air bersih	Persentase jumlah KK yang terlayani air bersih	70	70	100,00	80	78,3	97,88	100	80,54	80,54	100	100		
																															Mencacu Pembangunan Infrastruktur Secara Masif	Meningkatkan pembangunan infrastruktur yang baik dan merata
																		Mencacu Pembangunan Infrastruktur Secara Masif	Meningkatkan pembangunan infrastruktur yang baik dan merata	Rasio panjang jalan kabupaten dalam kondisi mantap	79,94%	Persentase jumlah KK yang terlayani air bersih	100%	Persentase jumlah KK yang terlayani air bersih	Persentase	70	70	100,00	80	78,3		

BAB IV SASARAN DAN PRIORITAS PEMBANGUNAN DAERAH

**RENCANA KERJA PEMERINTAH DAERAH (RKPD)
KABUPATEN MUSI BANYUASIN TAHUN ANGGARAN 2022**

No	Misi	Tujuan	Indikator Kinerja Tujuan	Target	Sasaran	Indikator Kinerja Sasaran	Satuan	2017			2018			2019			2020	2021	Akhir RPJMD 2022						
								T	R	Cap (%)	T	R	Cap (%)	T	R	Cap (%)	T	T	T						
3	Meningkatkan Kemahiran Ekonomi, Pembedayaan Masyarakat dan Penanggulangan Kemiskinan	Mewujudkan Kemahiran Ekonomi dan Pembedayaan Masyarakat	Pertumbuhan Ekonomi	≥ 5 %	Meningkatnya PAD	Persentase terhadap pendapatan daerah	Persentase	7,5	7,93	105,73	8,1	7,14	88,15	8,5	7,14	84	9,2	9,8	11,05						
								Meningkatkan produktivitas daerah melalui pembedayaan Koperasi	Persentase Koperasi yang aktif	Persentase	93	95,99	103,21	94	96,05	102,18	95	96	101,05	96	97	98			
											Meningkatkan daya saing sektor pertanian dan perkebunan	Nilai Tukar Petani	Indeks	94,55	95,03	100,58	95,80	99,72	104,09	96,68	90,52	93,63	98,90	100,10	101,20
														Meningkatkan pemerataan ekonomi masyarakat	Indeks Gini	Indeks	0,25	0,27	92,59	0,25	0,33	75,76	0,25	0,31	73,53
								Meningkatnya kesempatan kerja	Tingkat Pengangguran Terbuka	Persentase	5,20	2,75	189,09	5,01			3,29	152,28	4,82	4,15	116,14	4,62	4,44	4,24	
								Memurninya angka kemiskinan			Angka kemiskinan	persentase	17,21	16,75	97,33	15,6	16,52	94,40	14,20	16,41	86,53	13,50	12,80	11,07	
									Meningkatnya jangkauan layanan pendidikan kepada seluruh masyarakat	Rata-rata lama sekolah			Tahun	7,50	7,50	100,00	7,60	7,60	100,00	7,70	7,70	100,00	7,80	7,90	8,00
								Meningkatnya mutu pendidikan			APK SD/MTs	Persentase		103,09	104,31	101,18	102,76	108,72	105,79	102,35	108,29	105,81	102,13	101,83	101,48
									Meningkatnya jangkauan kesehatan kepada masyarakat	APM SD/MTs			Persentase	100	100	100,00	100	100	100,00	100	100	100,00	100	100	100
								Meningkatnya jangkauan kesehatan kepada masyarakat			APM SMP/MTs	Persentase		108,41	109,18	100,71	108,10	109,79	101,48	107,17	108,30	101,05	106,51	105,76	104,42
Meningkatnya jangkauan kesehatan kepada masyarakat	Nilai rata-rata SD/MTs	Nilai	65,14	65,14	100,00	67,59	58,97		87,25	70,04			58,97*	84,19	72,49	74,94	75,00								
			Meningkatnya jangkauan kesehatan kepada masyarakat	Nilai rata-rata UN SMP/MTs	Nilai	51,07	45,18	88,47	51,24	45,04	87,90	51,48	45,04*	87,49	51,69	51,86	60,0								
Meningkatnya jangkauan kesehatan kepada masyarakat	Angka Usia Harapan Hidup	Tahun				68,10	68,10	100,00	68,11	68,00	100,00	69,00	69,00	100	70,00	71,00	72,00								

BAB IV SASARAN DAN PRIORITAS PEMBANGUNAN DAERAH

**RENCANA KERJA PEMERINTAH DAERAH (RKPD)
KABUPATEN MUSI BANYUASIN TAHUN ANGGARAN 2022**

No	Misi	Tujuan	Indikator Kinerja Tujuan	Target	Sasaran	Indikator Kinerja Sasaran	Satuan	2017			2018			2019			2020	2021	Akhir RPJMD 2022
								T	R	Cap (%)	T	R	Cap (%)	T	R	Cap (%)	T	T	T
					Meningkatnya mutu layanan kesehatan masyarakat	Rasio fasilitas pelayanan kesehatan terakreditasi baik (%)	Persentase	46,67	43	92,14	73,33	71,4	97,37	100	71,4*	71,4	100	100	100
5	Menciptakan Generasi Muda Musi Banyuasin yang Religius, Berprestasi serta Anti Narkoba	Meningkatkan prestasi generasi muda Musi Banyuasin	Rasio Generasi yang berprestasi tingkat Provinsi	1 %	Terbentuknya Karakter Generasi Muda yang Religius	Rasio Generasi Muda yang berprestasi tingkat provinsi.	Persentase	5	5	100	6	24	400,00	6,5	24*	369,23	7	7,5	8
					Meningkatkan Prestasi Generasi Muda	Rasio kasus narkoba pada generasi muda	Persentase	0,036	0,099	36,36	0,030	0,055	54,55	0,025	0,055*	45,45	0,023	0,022	0,020
6	Mengelola Sumber Daya Alam Secara Optimal dan Berjangkung jawab dengan Mempertahalkan Aspek Kelestarian Lingkungan (<i>green growth development</i>)	Mewujudkan pembangunan yang berkelanjutan	Indeks kualitas lingkungan hidup	75,02	Meningkatnya pengendalian dan perusakan lingkungan hidup	Indeks Tutupan lahan Indeks Kualitas Air Indeks Kualitas Udara	Indeks	35	37,16	106,17	36	37,79	104,97	37	37,79*	102,13	38	39	40
					Meningkatnya pemberdayaan perempuan dan perlindungan anak	Indeks Pembudayaan Gender	Indeks	65,47	65,17	99,54	65,77	65,17	99,09	66	65,17*	98,74	66,2	66,5	66,5
					Meningkatnya perlindungan terhadap perempuan dan anak	Rasio KDRT	Persentase	0,80	1,43	55,94	0,79	0,007	112,86	0,75	0,007	107,14	0,72	0,70	0,70
7	Memberdayakan Perempuan dan Melindungi Anak serta Penyandang Disabilitas	Meningkatkan pemberdayaan perempuan dan perlindungan anak	Indeks Pembangunan Gender	83	Menurunnya jumlah penyandang masalah kesejahteraan sosial	Angka PMKS yang mendapat layanan	Persentase	12	5,49	45,75	14	32	228,00	16	26,27	164,19	18	20	35
		Meningkatkan kemandirian PMKS	PMKS yang mandiri	12															

Sumber : Perubahan RPJMD Kab. Muba Tahun 2017 -2022

BAB IV SASARAN DAN PRIORITAS PEMBANGUNAN DAERAH

**RENCANA KERJA PEMERINTAH DAERAH (RKPD)
KABUPATEN MUSI BANYUASIN TAHUN ANGGARAN 2022**

Tabel 4.7
Visi, Misi, Tujuan, Sasaran, Indikator Sasaran dan Target Sasaran
Visi: “ MENUJU MUBA MAJU BERJAYA 2022”
(Setelah Penyesuaian)

No	Misi	Tujuan	Indikator Kinerja Tujuan	Target	Sasaran	Indikator Kinerja Sasaran	Satuan	2019			2020	2021	2022	Kondisi Akhir RPJMD						
								Target	Realisasi	Capaian (%)	Target	Target	Target							
1	Meningkatkan Tata Kelola Pemerintahan yang Baik Melalui Peningkatan Kualitas Birokrasi yang Bersih Dalam Memberikan Pelayanan Kepada Masyarakat	Mewujudkan Musi Banyuasin yang Bersih dan Melayani	Indeks Reformasi Birokrasi	≥ 75	Meningkatnya Akuntabilitas Kinerja dan Keuangan daerah	Indeks Persepsi Anti Korupsi	Indeks	3	N/A	N/A	3	3	4	4						
								Meningkatnya Kualitas Pelayanan Publik	Indeks Kepuasan Masyarakat	Indeks	84	85,21	101,44	86	88	90	90			
											Meningkatnya pelayanan publik berbasis teknologi untuk menyuju <i>smart regency</i>	Indeks SPBE (Sistem Pemerintah Berbasis Elektronik)	Indeks	2,2	2,1	95,46	2,8	3,0	4,0	4,0
														Meningkatnya Infrastruktur yang baik dan merata	Persentase Jalan Kabupaten dan Jalan Strategis lainnya yang terkoneksi dalam kondisi mantap	Persentase	76,98	56,72	73,68	78,38
2	Memacu Pembangunan Infrastruktur Secara Masif	Mewujudkan Infrastruktur yang Berkualitas	Persentase Jalan Kabupaten dan Jalan Strategis lainnya yang terkoneksi dalam kondisi mantap	79,94	Meningkatnya Infrastruktur yang baik dan merata	Persentase Jalan Kabupaten dan Jalan Strategis lainnya yang terkoneksi dalam kondisi mantap	Persentase	100	80,54	80,54	85	92	100	100						
								Persentase jumlah KK yang terlayani air bersih	Persentase	100	80,54	80,54	85	92	100	100				
										Persentase rumah tangga dengan layanan sanitasi (air limbah) yang layak	Persentase	100	73,14	91,43	90	95	100	100		
3	Meningkatkan Kemandirian Ekonomi, Pemberdayaan Masyarakat dan	Mewujudkan Kemandirian Ekonomi dan Pemberdayaan Masyarakat	Pertumbuhan Ekonomi	2,50 - 3,00	Meningkatnya Pertumbuhan Ekonomi	Pertumbuhan Ekonomi	Persentase	5,4	4,57	84,63	2,00 - 2,50	2,40 - 2,70	2,50 - 3,00	2,50 - 3,00						
								Meningkatnya Kemandirian Desa	Indeks Membangun Desa	Indeks	0,688	0,6293	94,74	0,6598	0,7040	0,7331	0,7331			

BAB IV SASARAN DAN PRIORITAS PEMBANGUNAN DAERAH

**RENCANA KERJA PEMERINTAH DAERAH (RKPD)
KABUPATEN MUSI BANYUASIN TAHUN ANGGARAN 2022**

No	Misi	Tujuan	Indikator Kinerja Tujuan	Target	Sasaran	Indikator Kinerja Sasaran	Satuan	2019			2020	2021	2022	Kondisi Akhir RPJMD
								Target	Realisasi	Capaian (%)	Target	Target	Target	
	Peningkatan Kemiskinan	Menurunkan angka kemiskinan	Angka kemiskinan	13,20	Menurunnya ketimpangan pendapatan masyarakat	Indeks Gini	Indeks	0,25	0,31	73,53	0,34	0,31	0,30	0,30
								14,20	16,41	86,53	15,20	14,25	13,20	
	Menurunnya angka kemiskinan	Menurunnya angka kemiskinan	Angka kemiskinan	13,20	Menurunnya angka kemiskinan	Angka kemiskinan	Persentase	14,20	16,41	86,53	15,20	14,25	13,20	13,20
								4,82	4,15	116,14	4,62	4,44	4,24	
	Meningkatnya angka pengangguran	Meningkatnya angka pengangguran	Tingkat Pengangguran Terbuka	Nilai Tukar Petani	Meningkatnya kesejahteraan petani	Indeks	Indeks	96,68	90,52	93,63	98,90	100,10	100,20	100,20
								69,88	67,83	97,06	68,17	69,47	70,77	
4	Menyediakan Pelayanan Pendidikan dan Kesehatan yang Berkualitas serta Terjangkau Bagi Semua Lapisan Masyarakat Demi terciptanya Sumber Daya Manusia yang Berkualitas Unggul dan Kompetitif.	Meningkatkan Kualitas Sumber Daya Manusia Kabupaten Musi Banyuasin	Indeks Pembangunan Manusia	70,77	Meningkatnya Indeks Pembangunan Manusia	Indeks Pembangunan Manusia	Indeks	69,88	67,83	97,06	68,17	69,47	70,77	70,77
5	Menciptakan Generasi Muda Musi Banyuasin yang Religius, Berprestasi serta Anti Narkoba	Meningkatkan prestasi generasi muda Musi Banyuasin	Presentase Penghargaan yang di capai oleh generasi muda minimal di tingkat Provinsi terhadap generasi muda yang dihina	94,80	Meningkatnya Prestasi Generasi Muda	Presentase Penghargaan yang di capai oleh generasi muda minimal di tingkat Provinsi terhadap generasi muda yang dihina	Persentase	90,52	89,97	99,39	90,56	93,97	94,80	94,80
6	Mengelola Sumber Daya Alam Secara Optimal dan Bertanggung jawab dengan Memperhatikan Aspek Kelestarian Lingkungan (<i>green growth development</i>)	Meningkatkan Kualitas Lingkungan Hidup	Indeks kualitas lingkungan hidup	75,02	Meningkatnya Kualitas Lingkungan Hidup	Indeks kualitas lingkungan hidup	Indeks	69,37	73,03	105,3	73,52	74,78	75,02	75,02
7	Memberdayakan Perempuan dan	Meningkatkan pemberdayaan	Indeks Pembangunan	83	Meningkatnya kesetaraan gender	Indeks Pembangunan Gender	Indeks	82,3	82,68	100,46	82,7	83	83	83

BAB IV SASARAN DAN PRIORITAS PEMBANGUNAN DAERAH

**RENCANA KERJA PEMERINTAH DAERAH (RKPD)
KABUPATEN MUSI BANYUASIN TAHUN ANGGARAN 2022**

No	Misi	Tujuan	Indikator Kinerja Tujuan	Target	Sasaran	Indikator Kinerja Sasaran	Satuan	2019			2020	2021	2022	Kondisi Akhir RPJMD
								Target	Realisasi	Capaian (%)	Target	Target	Target	
	Melindungi Anak serta Penyandang Disabilitas	perempunan dan perlindungan anak	Gender		Meningkatnya perlindungan dan pelayanan terhadap anak	Persentase Kecamatan Layak Anak	Persentase	30	33,33	111,11	40	46,67	53,34	53,34
		Meningkatkan Pelayanan terhadap Disabilitas	Persentase Disabilitas yang mendapat layanan	90	Meningkatnya Pelayanan terhadap Disabilitas	Persentase Disabilitas yang mendapat layanan	Persentase	59	50,61	85,78	61	78	90	90

Sumber : Perubahan RPJMD Kab. Muba Tahun 2017 -2022

**4.1.2.3. Keselarasan Visi, Misi, Tujuan dan Sasaran
Pembangunan Daerah**

Penyelarasan visi, misi, tujuan dan sasaran pembangunan daerah dimaksudkan untuk menjamin sinergitas antara sasaran pembangunan daerah dalam RPJMD Kabupaten Musi Banyuasin selaras dengan sasaran pembangunan RPJMD Provinsi Sumatera Selatan dan dengan sasaran pembangunan nasional dalam RPJMN. Hal ini bertujuan agar daerah merumuskan tujuan dan sasaran dari visi dan misi serta selaras dengan sasaran pokok pembangunan nasional dalam RPJMN. Tabel penyelarasan visi, misi, tujuan dan sasaran pembangunan daerah disajikan pada tabel 4.8 berikut ini:

**RENCANA KERJA PEMERINTAH DAERAH (RKPD)
KABUPATEN MUSI BANYUASIN TAHUN ANGGARAN 2022**

**Tabel 4.8
Keselarasan Visi, Misi, Tujuan dan Sasaran Pembangunan Daerah**

No	Visi	Misi	Tujuan	RPJMD Kab. Musi Banyuasin			RPJMN			
				Sasaran/Indikator	Sasaran/Indikator	Sasaran/Indikator				
(1)	(2)	(3)	(4)	(5)	(6)	(7)				
1	Menuju Muba Maju Berjaya 2022	Meningkatkan Tata kelola Pemerintahan yang baik Melalui Peningkatan Kualitas Birokrasi yang Bersih Dalam Memberikan Pelayanan Kepada Masyarakat	Mewujudkan Musi Banyuasin yang Bersih dan Melayani	1.	Meningkatnya Akuntabilitas Kinerja dan Keuangan Daerah	4.2	Meningkatnya Transparansi dan Akuntabilitas (Maju Pembangunan yang Transparan dan Akuntabel)	VIII.	Reformasi Birokrasi dan Tata Kelola	
				a.	Indeks Persepsi Anti Korupsi	4.3	Meningkatnya Profesionalisme dan Integritas Aparatur Pemerintah Daerah (Maju Aparatur Profesional dan Berintegritas)			
				2.	Meningkatnya Kualitas Pelayanan Publik	4.1	Meningkatnya Pelayanan Publik Berkualitas (Maju Pelayanan Publik Berkualitas)	VIII.		Reformasi Birokrasi dan Tata Kelola
				a.	Indeks Kepuasan Masyarakat					
				3.	Meningkatnya pelayanan publik berbasis teknologi informasi untuk menuju <i>smart</i> <i>regency</i>	4.1	Meningkatnya Pelayanan Publik Berkualitas (Maju Pelayanan Publik Berkualitas)	VIII.		Reformasi Birokrasi dan Tata Kelola
								4		

**RENCANA KERJA PEMERINTAH DAERAH (RKPD)
KABUPATEN MUSI BANYUASIN TAHUN ANGGARAN 2022**

		RPJMD Kab. Musi Banyuasin			RPJMD Prov. Sumsel		RPJMN		
No	Visi	Misi	Tujuan	Sasaran/Indikator		Sasaran/Indikator			
				Sasaran/Impact	(5)	Sasaran/Impact	(6)	Sasaran/Impact	(7)
(1)	(2)	(3)	(4)	(5)	(6)	(7)	(8)	(9)	
2	Menuju Muba Maju Berjaya 2022	Memacu Pembangunan Infrastruktur Secara masif	Mewujudkan Infrastruktur yang Berkualitas	a.	Indeks SPBE (Sistem Pemerintah Berbasis Elektronik)				
				1.	Meningkatnya Infrastruktur yang baik dan merata	5.2	Meningkatnya Akses Pelayanan Infrastruktur Dasar dan Konektivitas (Maju Infrastruktur dan Konektivitas)	VI.1	Meningkatnya penyediaan infrastruktur layanan dasar
				a.	Persentase Jalan Kabupaten dan Jalan Strategis lainnya yang terkoneksi dalam kondisi mantap			VI.2	Meningkatnya konektivitas wilayah
				b.	Persentase jumlah KK yang terlayani air Bersih			VI.2.	Persentase kondisi mantap jalan nasional/provinsi/kabupaten-kota (%)
			c.	Persentase rumah tangga dengan layanan sanitasi (air limbah) yang layak			VI.1.	Rumah Tangga yang menempati hunian dengan akses air minum layak dan aman (%)	
3	Menuju Muba Maju Berjaya 2022	Meningkatkan Kemandirian Ekonomi, Pemberdayaan Masyarakat dan penanggulangan	Mewujudkan Kemandirian Ekonomi dan Pemberdayaan Masyarakat	1.	Meningkatnya Pertumbuhan Ekonomi	1.1	Meningkatnya Ekonomi Kerakyatan (Maju Ekonomi Kerakyatan)	III.E	Kelembagaan dan Keuangan Daerah
				a.	Pertumbuhan Ekonomi				

BAB IV SASARAN DAN PRIORITAS PEMBANGUNAN DAERAH

**RENCANA KERJA PEMERINTAH DAERAH (RKPD)
KABUPATEN MUSI BANYUASIN TAHUN ANGGARAN 2022**

RPJMD Kab. Musi Banyuasin							RPJMD Prov. Sumsel		RPJMN	
No	Visi	Misi	Tujuan	Sasaran/Indikator		Sasaran/Indikator	Sasaran/Indikator	Sasaran/Indikator	Sasaran/Indikator	
				Sasaran/Impact	(5)					Sasaran/Impact
(1)	(2)	(3)	(4)	(5)		(6)		(7)		
	Kemiskinan	Kemiskinan	Menurunkan Angka Kemiskinan	2.	Meningkatnya Kemandirian Desa	1.1	Meningkatnya Ekonomi Kerakyatan (Maju Ekonomi Kerakyatan)	III.D	Pembangunan Daerah Tertinggal, Kawasan Perbatasan, Pedesaan, dan Transmigrasi	
				a.	Indeks Desa Membangun			III.D.1.a	Desa Mandiri	
				3.	Menurunnya Ketimpangan Pendapatan masyarakat	1.1	Meningkatnya Ekonomi Kerakyatan (Maju Ekonomi Kerakyatan)			
				b.	Indeks Gini					
				4.	Menurunnya Angka Kemiskinan	1.4	Menurunnya Pengangguran dan Kemiskinan (Maju Kesejahteraan Masyarakat)	IV.5	Terwujudnya pengentasan kemiskinan	
				a.	Angka Kemiskinan					
				5.	Menurunnya Angka Pengangguran	1.4	Menurunnya Pengangguran dan Kemiskinan (Maju Kesejahteraan Masyarakat)			
a.	Tingkat Pengangguran Terbuka									
6.	Meningkatnya Kesejahteraan	1.3	Meningkatnya Kesejahteraan Petani	II.A.3	Peningkatan ketersediaan, akses					

BAB IV SASARAN DAN PRIORITAS PEMBANGUNAN DAERAH

**RENCANA KERJA PEMERINTAH DAERAH (RKPD)
KABUPATEN MUSI BANYUASIN TAHUN ANGGARAN 2022**

RPJMD Kab. Musi Banyuasin							RPJMD Prov. Sumsel		RPJMN	
No	Visi	Misi	Tujuan	Sasaran/Indikator		Sasaran/Indikator	Sasaran/Indikator	Sasaran/Indikator	Sasaran/Impact	
				Sasaran/Impact	(5)					(6)
(1)	(2)	(3)	(4)							
4	Menuju Muba Maju Berjaya 2022	Menyediakan Pelayanan Pendidikan dan Kesehatan yang Berkualitas dan Terjangkau	Meningkatkan Kualitas Sumber Daya Manusia Kabupaten Musi Banyuasin	a.	Nilai Tukar Petani					
				1.	Meningkatnya Indeks Pembangunan Manusia	2.2	Meningkatnya Akses Pendidikan Berkualitas (Maju Akses Pendidikan Berkualitas)	IV.3	Terpenuhinya layanan dasar	
5	Menuju Muba Maju Berjaya 2022	Menciptakan Generasi Muda Musi Banyuasin yang Religius, Berprestasi serta Anti Narkoba	Meningkatkan Prestasi Generasi Muda Musi Banyuasin	a.	Presentase Penghargaan yang di capai oleh generasi muda minimal di tingkat Provinsi terhadap generasi muda yang dibina					
				1.	Meningkatnya Prestasi Generasi Muda	8.1	Meningkatnya Pembangunan Pemuda dan Olahraga (Maju Pemuda dan Olahraga)	IV.4	Meningkatnya kualitas anak, perempuan dan pemuda	
6	Menuju Muba Maju Berjaya 2022	Mengelola Sumber daya Alam Secara Optimal dan Bertanggungjawab	Meningkatkan Kualitas Lingkungan Hidup	1.	Meningkatnya Kualitas Lingkungan Hidup	5.1	Meningkatnya Kualitas Lingkungan Hidup (Maju Kualitas Lingkungan Hidup)	VII.1	Peningkatan Kualitas Lingkungan Hidup	

BAB IV SASARAN DAN PRIORITAS PEMBANGUNAN DAERAH

**RENCANA KERJA PEMERINTAH DAERAH (RKPD)
KABUPATEN MUSI BANYUASIN TAHUN ANGGARAN 2022**

RPJMD Kab. Musi Banyuasin							RPJMD Prov. Sumsel		RPJMN	
No	Visi	Misi	Tujuan	Sasaran/Indikator		Sasaran/Indikator		Sasaran/Indikator		
				Sasaran/Impact	(5)	Sasaran/Impact	(6)	Sasaran/Impact	(7)	
(1)	(2)	(3)	(4)							
7	Menuju Muba Maju Berjaya 2022	Memberdayakan Perempuan dan Melindungi Anak Serta Penyanggah Disabilitas	Meningkatkan pemberdayaan perempuan dan perlindungan anak	a.	Indeks Kualitas Lingkungan Hidup					
				1.	Meningkatnya kesetaraan gender	3.1	Meningkatnya Pembangunan Gender dan Perlindungan Anak (Maju Pembangunan Responsif Gender dan Perlindungan Anak)	IV.4	Meningkatnya kualitas anak, perempuan dan pemuda	
				a.	Indeks Pembangunan Gender					
				2.	Meningkatnya perlindungan dan pelayanan terhadap anak	3.1	Meningkatnya Pembangunan Gender dan Perlindungan Anak (Maju Pembangunan Responsif Gender dan Perlindungan Anak)	IV.4	Meningkatnya kualitas anak, perempuan dan pemuda	
				1.	Meningkatnya Pelayanan Terhadap	1.4	Menurunnya Penganggaran dan Kemiskinan (Maju	IV.2	Meningkatnya perlindungan sosial bagi seluruh	

BAB IV SASARAN DAN PRIORITAS PEMBANGUNAN DAERAH

**RENCANA KERJA PEMERINTAH DAERAH (RKPD)
KABUPATEN MUSI BANYUASIN TAHUN ANGGARAN 2022**

No	RPJMD Kab. Musi Banyuasin				RPJMD Prov. Sumsel	RPJMN
	Visi	Misi	Tujuan	Sasaran/Indikator		
(1)	(2)	(3)	(4)	(5)	(6)	(7)
				Disabilitas	Kesejahteraan Masyarakat	penduduk
				a. Persentase Disabilitas yang mendapat layanan		

Sumber : Perubahan RPJMD Kab. Muba Tahun 2017 -2022

4.2. PRIORITAS DAN SASARAN PEMBANGUNAN TAHUN 2022

Penyusunan RKPD Tahun 2022 berpedoman pada Perubahan RPJMD Kabupaten Musi Banyuasin Tahun 2017-2022. Penentuan prioritas dan sasaran pembangunan daerah Tahun 2022 disusun dengan mempedomani RPJMN 2020-2024 termasuk agenda pembangunan nasional serta RKP Tahun 2022.

Penentuan prioritas dan sasaran pembangunan daerah Kabupaten Musi Banyuasin tahun 2022 memperhatikan beberapa hal, yaitu:

1. Strategi dan arah kebijakan pembangunan Tahun 2022 yang ditetapkan pada RPJMD Provinsi Sumatera Selatan 2019-2023.
2. Agenda pembangunan nasional dan strategi dalam RPJMN 2020-2024.
3. Tema dan Prioritas pembangunan nasional Tahun 2022 dalam Rancangan RKP Tahun 2022.
4. Hasil evaluasi kinerja RKPD tahun lalu.
5. Permasalahan Pembangunan dan isu strategis daerah
6. Kapasitas riil kemampuan keuangan daerah.

RENCANA KERJA PEMERINTAH DAERAH (RKPD) KABUPATEN MUSI BANYUASIN TAHUN ANGGARAN 2022

Strategi Pembangunan Nasional yang ditempuh untuk mewujudkan visi dan misi pembangunan nasional disajikan pada gambar berikut ini.

Gambar 4.2.
KERANGKA PEMBANGUNAN RPJMN 2020-2024



Sumber: RPJMN 2020-2024

4.2.2. Telaahan Rancangan RKP Tahun 2022

Pembangunan pada Tahun 2020 dihadapkan pada tantangan yang berat dengan adanya pandemic Covid-19. Perekonomian mengalami kontraksi, pengangguran terbuka dan angka kemiskinan juga mengalami peningkatan. Selain itu, hasil evaluasi pelaksanaan RKP Tahun 2020 sampai triwulan III juga menunjukkan bahwa realisasi Prioritas Nasional (PN) 3, terkait kinerja nilai tambah sektor rill, industrialisasi dan kesempatan kerja masih belum menunjukkan hasil yang optimal. Pemerintah sejak Tahun

2020 telah melakukan berbagai upaya pengendalian Covid-19 melalui kebijakan pembatasan social, penguatan sistem *testing-tracing-treatment*, dan pemberian stimulus bagi masyarakat terdampak. Dalam mencapai *herd immunity*, pada tahun 2021 telah dimulai pemberian vaksin secara bertahap.

Dampak pandemi Covid-19 masih mungkin berlanjut hingga tahun 2022, karena itu, berbagai bentuk intervensi pemerintah baik secara promotif, preventif, maupun kuratif, termasuk pelaksanaan vaksinasi untuk mencapai *herd immunity* perlu dilanjutkan. Pandemi Covid-19 juga perlu dipandang sebagai momentum untuk penguatan system kesehatan nasional dengan meningkatkan keamana dan ketahanan kesehatan.

Kondisi pandemic Covid-19 tidak menyurutkan upaya untuk mewujudkan Visi Indonesia 2045 menjadi negara maju berpendapatan tinggi dan tidak terjebak sebagai negara berpendapatan menengah (*middle income trap*). Indonesia perlu melakukan transformasi ekonomi melalui peningkatan produktivitas lebih tinggi. Sektor manufaktur dan jasa modern yang menghasilkan nilai tambah tinggi perlu dikembangkan dan diperkuat menjadi basis perekonomian, sehingga dapat mengurangi ketergantungan ekonomi pada sumber daya alam. Berbagai upaya dalam tranformasi tersebut tetap dilakukan dalam koridor pembangunan

berkelanjutan. Selanjutnya dalam rangka mendukung transformasi ekonomi, dilakukan pula reformasi structural melalui reformasi iklim investasi, kelembagaan, serta meningkatkan kualitas sumber daya manusia (SDM) dan perlindungan sosial.

Mengacu kepada RPJMN Tahun 2020-2024, pembangunan nasional dilakukan dengan memperhatikan tujuh Agenda Pembangunan yang tetap dipertahankan menjadi PN pada RKP Tahun 2022. Hal ini untuk menjaga kesinambungan pembangunan serta mengoptimalkan efektivitas pengendalian pembangunan dalam upaya pencapaian sasaran pembangunan jangka menengah. Prioritas Nasional dalam RKP Tahun 2022 adalah [1] memperkuat ketahanan ekonomi untuk pertumbuhan yang berkualitas dan berkeadilan; [2] mengembangkan wilayah untuk mengurangi kesenjangan dan menjamin pemerataan; [3] meningkatkan sumber daya manusia berkualitas dan berdaya saing; [4] revolusi mental dan pembangunan kebudayaan; [5] memperkuat infrastruktur untuk ekonomi dan pelayanan dasar; [6] membangun lingkungan hidup, ketahanan bencana, dan perubahan iklim; serta [7] memperkuat stabilitas Polhukhankam dan transformasi pelayanan publik.

Oleh karena itu, dengan memperhatikan hasil evaluasi tersebut dan kondisi Indonesia pada tahun 2021 maka tema RKP 2022 adalah:

“Pemulihan Ekonomi dan Reformasi Struktural”

Dengan fokus pembangunan tahun 2022 adalah sebagai berikut:

1. Diversifikasi Ekonomi
2. Pemulihan Daya Beli dan Usaha
3. Reformasi Perlindungan Sosial;
4. Reformasi Peningkatan Kualitas SDM;
5. Reformasi Iklim Investasi;
6. Reformasi Kelembagaan.

Rencana Pembangunan Jangka Menengah Nasional Tahun 2020 – 2024 memuat 41 Proyek Prioritas Strategis / Major Project (MP) yang memiliki daya ungkit tinggi dalam mendukung pencapaian sasaran PN. Dalam RKP Tahun 2022, MP tersebut tidak hanya dilanjutkan pelaksanaannya, namun juga dilakukan penajaman jumlah menjadi 45 Major Project. Keberlanjutan dan penambahan Major Project tersebut diperlukan untuk mendukung tema RKP Tahun 2022 dan menjamin efektivitas pencapaian sasaran PN dalam RPJMN Tahun 2020-2024. Penajaman *Major Project* dilakukan melalui

mekanisme *Clearing House* dalam memastikan kesiapan pelaksanaan proyek, serta sinkronisasi perencanaan dan penganggaran. Mekanisme ini juga dilakukan untuk menjamin pelaksanaan proyek bermanfaat bagi masyarakat, atau dengan kata lain proyek tidak hanya *sent*, namun *delivered*.

Mempedomani RKP dalam penyusunan RKPD dilakukan dengan cara menyelaraskan tema, arah kebijakan, dan prioritas pembangunan nasional Tahun 2022 dengan prioritas pembangunan Daerah Tahun 2022. Lebih lanjut, pada Pasal 77 Peraturan Menteri Dalam Negeri Nomor 86 Tahun 2017 dinyatakan bahwa berpedoman pada RKP dan program strategis nasional yaitu penyelarasan prioritas pembangunan Daerah, program serta kegiatan tahunan daerah dengan tema, agenda pembangunan dan sasaran pengembangan wilayah dalam RKP serta program strategis nasional lainnya.

Adapun Tujuh Prioritas Nasional (PN) Tahun 2022, yaitu:

1. Memperkuat Ketahanan Ekonomi untuk Pertumbuhan Berkualitas dan Berkeadilan dengan Program Prioritas Nasional 1 sebagai berikut :
 - Pemenuhan Kebutuhan Energi dengan mengutamakan peningkatan energy baru dan terbarukan (EBT);
 - Peningkatan kualitas / ketahanan air untuk mendukung pertumbuhan ekonomi;
 - Peningkatan ketersediaan akses dan kualitas konsumsi

- pangan;
- Peningkatan pengelolaan kemaritman, perikanan, dan kelautan;
 - Penguatan kewirausahaan usaha mikro, kecil menengah (UMKM) dan koperasi;
 - Peningkatan nilai tambah lapangan kerja dan investasi di sektor riil dan industrialisasi;
 - Peningkatan ekspor bernilai tambah tinggi dan penguatan tingkat kandungan dalam negeri (TKDN);
 - Penguatan pilar pertumbuhan dan daya saing ekonomi.
2. Mengembangkan Wilayah untuk Mengurangi Kesenjangan dan Menjamin Pemerataan dengan Program Prioritas Nasional 2 sebagai berikut :
- Pembangunan Wilayah Sumatera;
 - Pembangunan Wilayah Jawa – Bali;
 - Pembangunan Wilayah Nusa Tenggara;
 - Pembangunan Wilayah Kalimantan;
 - Pembangunan Wilayah Sulawesi;
 - Pembangunan Wilayah Maluku;
 - Pembangunan Wilayah Papua.
3. Meningkatkan Sumber Daya Manusia Berkualitas dan Berdaya Saing dengan Program Prioritas Nasional 3 sebagai berikut :
- Pengendalian Penduduk dan Penguatan Tata Kelola Kependudukan;
 - Penguatan Pelaksanaan Perlindungan Sosial;
 - Peningkatan Akses dan Mutu Pelayanan Kesehatan;

- Peningkatan Pemerataan Layanan Pendidikan Berkualitas;
 - Peningkatan Kualitas anak, perempuan, dan pemuda;
 - Pengentasan Kemiskinan;
 - Peningkatan Produktivitas dan daya saing.
4. Revolusi Mental dan Pembangunan Kebudayaan dengan Program Prioritas Nasional 4 sebagai berikut:
- Revolusi Mental dan Pembinaan Ideologi Pancasila;
 - Meningkatkan Pemajuan dan Pelstarian Kebudayaan;
 - Memperkuat Moderasi Beragama;
 - Peningkatan Budaya Literasi, Inovasi dan Kreativitas.
5. Memperkuat Infrastruktur untuk Mendukung Pengembangan Ekonomi dan Pelayanan Dasar dengan Program Prioritas Nasional 5 sebagai berikut :
- Infrastruktur Pelayanan Dasar;
 - Infrastruktur Ekonomi;
 - Infrastruktur Perkotaan;
 - Energi dan Ketenagalistrikan;
 - Transformasi Digital;

6. Membangun Lingkungan Hidup, meningkatkan Ketahanan Bencana dan Perubahan Iklim dengan Program Prioritas Nasional 6 sebagai berikut :
 - Peningkatan Kualitas Lingkungan Hidup;
 - Peningkatan Ketahanan Bencana dan Iklim;
 - Pembangunan Rendah Karbon.

7. Memperkuat Stabilitas Polhukhankam dan Transformasi Pelayanan Publik dengan Program Prioritas Nasional 6 sebagai berikut :
 - Konsolidasi Demokrasi;
 - Optomalisasi Kebijakan Luar Negeri;
 - Penegakan Hukum Nasional;
 - Rreformasi Birokrasi dan Tata Kelola;
 - Menjaga Stabilitas Keamanan Nasional.

Masing-masing Prioritas Nasional Tahun 2022 memiliki sasaran, program prioritas dan target yang telah ditetapkan oleh pemerintah. Uraian masing-masing prioritas nasional disajikan pada tabel 4.9 di bawah ini:

**RENCANA KERJA PEMERINTAH DAERAH (RKPD)
KABUPATEN MUSI BANYUASIN TAHUN ANGGARAN 2022**

**Tabel 4.9
Prioritas Nasional Tahun 2022**

No.	Sasaran/Indikator	Baseline 2019	Realisasi 2020	Target		
				2021	2022	2024
A	PN 1 : Memperkuat ketahanan ekonomi untuk pertumbuhan berkualitas dan berkeadilan.					
1	SASARAN PN 1 : Meningkatnya daya dukung dan kualitas sumber daya ekonomi sebagai modalitas bagi pembangunan ekonomi yang berkelanjutan					
1.1	Porsi EBT dalam Bauran Energi Nasional (%)	9,15	11,2	14,5	15,7	~23,0
1.2	Skor Pola Pangan Harapan (nilai)	86,4	86,3	91,6	92,8	95,2
1.3	Penjaminan akurasi pendataan stok sumberdaya ikan dan pemanfaatan (jumlah Wilayah Pengelolaan Perikanan (WPP))	11	11	11	11	11
2	SASARAN PN 1 : Meningkatnya nilai tambah, lapangan kerja, investasi, ekspor, dan daya saing perekonomian					
2.1	Rasio kewirausahaan nasional (%)	3,27 ¹⁾	2,93	3,65	3,75	3,95
2.2	Pertumbuhan PDB Pertanian (%)	3,64	1,75	3,62	3,9–4,0	4,0–4,1
2.3	Pertumbuhan PDB Perikanan ^{a)} (%)	5,81	0,73 ^{e)}	8,11	8,31	8,7
2.4	Pertumbuhan PDB industri pengolahan (9.2.1) ^{a)} (%)	3,8	2,9 ^{e)}	5,2 ^{d)}	5,6–6,3 ^{d)}	8,1
2.5	Kontribusi PDB industri pengolahan (9.2.1 ^{b)}) (%)	19,7	19,9	19,9 ^{d)}	20,0 ^{d)}	21,0
2.6	Nilai devisa pariwisata (8.9.1(c)) ^{b)} (US\$)	18,45 ²⁾	3,46	4,8–8,5	10,6–11,3	21,5–22,9

**RENCANA KERJA PEMERINTAH DAERAH (RKPD)
KABUPATEN MUSI BANYUASIN TAHUN ANGGARAN 2022**

No.	Sasaran/Indikator	Baseline 2019	Realisasi 2020	Target		
				2021	2022	2024
	Miliar)					
2.7	Kontribusi PDB pariwisata (8.9.1) ^{b)} (%)	4,8	4,0	4,2	4,3	4,5
2.8	Penyediaan lapangan kerja per tahun (juta orang)	2,47 ¹⁾	0,31 ^{e)}	0,14 ^{e)} – 0,35 ^{d)}	2,3–2,8	2,7–3,0
2.9	Pertumbuhan investasi (PMTB) (%)	4,45	4,9 ^{e)}	4,3 ^{d)}	6,5– 7,2 ^{d)}	5,8–7,0 ^{d)}
2.10	Pertumbuhan ekspor industri pengolahan (%)	2,60 ^{e)}	3,61	8,07	8,45	10,10
2.11	Pertumbuhan ekspor riil barang dan jasa (%)	0,86 ^{e)2)}	7,70 ^{e)}	7,35 ^{d)}	6,46– 7,07 ^{d)}	5,20– 6,31 ^{d)}
2.12	Rasio perpajakan terhadap PDB (17.1.1) ^{a)} (%)	9,76	8,31 ^{c)}	8,18 ³⁾	8,33– 8,45 ^{d)}	8,71– 9,21 ^{d)}
B	PN 2 : Mengembangkan Wilayah untuk Mengurangi Kesenjangan dan menjamin Pemerataan					
1	SASARAN PN 2 : Meningkatnya pertumbuhan ekonomi dan tingkat kesejahteraan masyarakat di Kawasan Timur Indonesia (KTI)					
1.1	Laju pertumbuhan Produk Domestik Regional Bruto (PDRB) KTI (%/tahun) ^{a)}	3,87	-0,82	5,19	6,07– 6,66	1.1
1.2	IPM KTI (nilai min–maks) ^{b)}	60,84–76,61	60,44– 76,24	61,28– 77,59	61,95 – 78,19	1.2
1.3	Persentase penduduk miskin KTI (%) ^{c)}	11,60	11,99	11,46	10,97	1.3
2	Terjaganya pertumbuhan ekonomi dan tingkat kesejahteraan masyarakat di Kawasan Barat Indonesia (KBI)					
2.1	Laju pertumbuhan PDRB KBI (%/tahun) ^{a)}	5,24	-2,29	4,90	5,33– 5,76	2.1
2.2	IPM KBI (nilai min–maks) ^{b)}	69,57– 80,76	69,69– 80,77	70,07– 82,43	70,59– 82,98	2.2

**RENCANA KERJA PEMERINTAH DAERAH (RKPD)
KABUPATEN MUSI BANYUASIN TAHUN ANGGARAN 2022**

No.	Sasaran/Indikator	Baseline 2019	Realisasi 2020	Target		
				2021	2022	2024
2.3	Persentase penduduk miskin KBI (%) ^{c)}	8,61	9,74	9,05	8,64	2.3
C	PN 3 : Meningkatkan Sumber Daya Manusia Berkualitas dan Berdaya Saing.					
1	SASARAN PN 3 : Terkendalinya pertumbuhan penduduk dan menguatnya tata kelola kependudukan					
1.1	Angka Kelahiran Total (<i>Total Fertility Rate/TFR</i>) (per wanita usia subur usia 15–49 tahun)	2,28 ¹⁾	2,40 ²⁾	2,24	2,21	2,10
1.2	Persentase cakupan kepemilikan Nomor Induk Kependudukan (NIK) (%)	95,17 ³⁾	98,00 ⁴⁾	99,00	99,00	100,00
2	SASARAN PN 3 : Meningkatkan perlindungan sosial bagi seluruh penduduk					
2.1	Proporsi penduduk yang tercakup dalam program perlindungan sosial (%)					
	2.1.1 Proporsi penduduk yang tercakup dalam program jaminan sosial (%)	83,47 ⁵⁾	82,07 ⁵⁾	85,00	87,00	98,00
	2.1.2 Proporsi rumah tangga miskin dan rentan yang memperoleh bantuan sosial pemerintah (%)	58,60 ³⁾	65,10 ³⁾	72,00	75,00	80,00
3	SASARAN PN 3 : Terpenuhinya layanan dasar bidang kesehatan dan pendidikan					
3.1	Angka Kematian Ibu (AKI) (per 100.000 kelahiran hidup)	305 ¹⁾	n.a.	217	205	183
3.2	Angka Kematian Bayi (AKB) (per 1.000 kelahiran hidup)	24,00 ²⁾	n.a.	19,50	18,60	16,00
3.3	Prevalensi <i>stunting</i> (pendek dan sangat pendek) pada balita (%)	27,67 ⁶⁾	n.a.	21,10	18,40	14

**RENCANA KERJA PEMERINTAH DAERAH (RKPD)
KABUPATEN MUSI BANYUASIN TAHUN ANGGARAN 2022**

No.	Sasaran/Indikator	Baseline 2019	Realisasi 2020	Target		
				2021	2022	2024
3.4	Insidensi <i>tuberkulosis</i> (per 100.000 penduduk)	319 ⁷⁾	316 ^{7),8)}	252	231	190
3.5	Prevalensi obesitas pada penduduk umur > 18 tahun (%)	21,80 ⁹⁾	n.a.	21,80	21,80	21,80
3.6	Persentase merokok penduduk usia 10–18 tahun (%)	9,10 ⁹⁾	n.a.	9,00	8,90	8,70
3.7	Nilai rata-rata hasil PISA:					
	3.7.1 Membaca (nilai)	371 ¹⁰⁾	n.a.	394	394	396
	3.7.2 Matematika (nilai)	379 ¹⁰⁾	n.a.	385	385	388
	3.7.3 Sains (nilai)	396 ¹⁰⁾	n.a.	399	399	402
3.8	Rata-rata lama sekolah penduduk usia 15 tahun keatas (tahun)	8,75 ¹¹⁾	8,90 ¹⁶⁾	8,85	8,96	9,18
3.9	Harapan lama sekolah (tahun)	12,95 ¹¹⁾	12,98 ¹⁶⁾	13,40	13,57	13,89
4	SASARAN PN 3 : Meningkatnya kualitas anak, perempuan, dan pemuda					
4.1	Indeks Perlindungan Anak (IPA) (nilai)	62,72 ¹¹⁾	66,34 ^{a)}	68,10	69,87	73,49
4.2	Indeks Pembangunan Gender (IPG) (nilai)	91,07 ¹¹⁾	91,06 ¹⁶⁾	91,28	91,30	91,39
4.3	Indeks Pembangunan Pemuda (IPP) (nilai)	52,67 ¹²⁾	53,56 ^{b)}	54,59	55,61	57,67
5	SASARAN PN 3 : Meningkatnya aset produktif bagi rumah tangga miskin dan rentan					
5.1	Persentase rumah tangga miskin dan rentan yang memiliki aset produktif (%)	30,40 ³⁾	31,85 ³⁾	35,00	36,00	40,00
6	SASARAN PN 3 : Meningkatnya produktivitas dan daya saing					

**RENCANA KERJA PEMERINTAH DAERAH (RKPD)
KABUPATEN MUSI BANYUASIN TAHUN ANGGARAN 2022**

No.	Sasaran/Indikator	Baseline 2019	Realisasi 2020	Target		
				2021	2022	2024
6.1	Persentase angkatan kerjaberpendidikan menengah ke atas (%)	43,72 ¹³⁾	44,84 ¹³⁾	45,43	46,87	49,75
6.2	Jumlah PT yang masuk kedalam <i>world class university</i> (PT):					
	6.2.1 Top 200	0 ¹⁴⁾	0 ¹⁴⁾	0	0	1
	6.2.2 Top 300	1 ¹⁴⁾	1 (UGM) ¹⁴⁾	1	1	2
	6.2.3 Top 500	2 ¹⁴⁾	2 (UI & ITB) ¹⁴⁾	2	2	3
6.3	Proporsi pekerja yang bekerja pada bidang keahlian menengah dan tinggi (%)	40,60 ¹³⁾	39,92 ¹³⁾	41,55	41,92	43,10
6.4	Peringkat <i>Global Innovation Index</i>	85 ¹⁵⁾	85 ¹⁵⁾	80–85	80–85	75–80
C	PN 4 : Revolusi Mental dan Pembangunan Kebudayaan					
1	SASARAN PN 4 : Menguatnya revolusi mental dan pembinaan ideologi Pancasila untuk memantapkan ketahanan budaya					
1.1	Indeks Capaian Revolusi Mental (nilai)	68,30 ^{a)}	69,57 ^{a)}	70,78	71,96	74,29
2	SASARAN PN 4 : Meningkatnya pemajuan kebudayaan untuk meningkatkan peran kebudayaan dalam pembangunan					
2.1	Indeks Pembangunan Kebudayaan (nilai)	55,91 ^{b)}	56,72 ^{a)}	58,21	59,71	62,70
3	SASARAN PN 4 : Meningkatnya kualitas kehidupan masyarakat dan daya rekat sosial					
3.1	Indeks Pembangunan Masyarakat (nilai)	0,61 (2018)	0,62 ^{a)}	0,63	0,64	0,65
4	SASARAN PN 4 : Menguatnya moderasi beragama untuk mewujudkan kerukunan umat dan membangun harmoni sosial dalam kehidupan masyarakat					
4.1	Indeks Kerukunan Umat Beragama (nilai)	73,83	74,22 ^{a)}	74,60	74,70	75,80

**RENCANA KERJA PEMERINTAH DAERAH (RKPD)
KABUPATEN MUSI BANYUASIN TAHUN ANGGARAN 2022**

No.	Sasaran/Indikator	Baseline 2019	Realisasi 2020	Target		
				2021	2022	2024
5	SASARAN PN 4 : Meningkatnya ketahanan keluarga untuk memperkuat karakter bangsa					
5.1	Indeks Pembangunan Keluarga (nilai)	53,57 (2018)	53,94	55,00	57,00	61,00
5.2	Median Usia Kawin Pertama Perempuan (tahun)	21,80 (2017)	20,70	22,00	22,00	22,10
6	SASARAN PN 4 : Meningkatnya budaya literasi untuk mewujudkan masyarakat berpengatahuan, inovatif, dan kreatif					
6.1	Nilai Budaya Literasi (nilai)	59,11 ^{c)}	60,37 ^{a)}	63,03	65,70	71,04
E	PN 5 : Memperkuat Infrastruktur untuk Mendukung Pengembangan Ekonomi dan Pelayanan Dasar					
1	SASARAN PN 5 : Meningkatnya penyediaan infrastruktur layanan dasar					
1.1	Rumah tangga yang menempati hunian layak dan terjangkau (%)	56,75	59,54	62,32	65,10	70 ¹⁾
1.2	Penurunan rasio fatalitas kecelakaan jalan per 10.000 kendaraan terhadap angka dasar tahun 2010 (%)	53	54	55	60	65
1.3	Persentase luas daerah irigasi premium yang dimodernisasi (kumulatif, %)	0	0	6,5	9,0	19,6
1.4	Persentase pemenuhan kebutuhan air baku (kumulatif, %)	30,0	31,7	33,7	35,0	38,9
2	SASARAN PN 5 : Meningkatnya konektivitas untuk mendukung kegiatan ekonomi dan akses menuju pelayanan dasar					
2.1	Waktu tempuh pada jalan lintas utama pulau (Jam/100 Km)	2,30	2,16	2,20	2,09	1,90
2.2	Persentase rute pelayaran yang saling terhubung (<i>loop</i>)(%)	23	24	25	26	27
3	SASARAN PN 5 : Meningkatnya layanan infrastruktur perkotaan					

**RENCANA KERJA PEMERINTAH DAERAH (RKPD)
KABUPATEN MUSI BANYUASIN TAHUN ANGGARAN 2022**

No.	Sasaran/Indikator	Baseline 2019	Realisasi 2020	Target		
				2021	2022	2024
3.1	Jumlah kota metropolitan dengan sistem angkutan umum massal perkotaan yang dibangun dan dikembangkan (kota)	1	6 (berlanjut)	6 (berlanj u t)	6 (berlanj u t)	6
4	SASARAN PN 5 : Meningkatnya layanan energi dan ketenagalistrikan					
4.1	Rasio Elektrifikasi (%)	98,89	99,20	~100	~100	~100 ²⁾
4.2	Rata-Rata Pemenuhan Kebutuhan (Konsumsi) Listrik(kWh/Kapita)	1.084	1.089	1.203	1.268	1.400
4.3	Penurunan Emisi GRK Sektor Energi (Juta ton)	54,8	64,4	67	91	142
5	SASARAN PN 5 : Meningkatnya layanan infrastruktur TIK					
5.1	Persentase populasi yang dijangkau oleh jaringan bergerak pitalebar (4G) (%)	97,25	97,5	98	98,5	100
F	PN 6 : Memperkuat Infrastruktur untuk Mendukung Pengembangan Ekonomi dan Pelayanan Dasar					
1	SASARAN PN 6 : Meningkatnya Indeks Kualitas Lingkungan Hidup					
1.1	Indeks Kualitas Lingkungan Hidup (IKLH) (nilai)	66,56	70,27	68,96	69,22	69,74
2	SASARAN PN 6 : Berkurangnya Kerugian Akibat Dampak Bencana dan Bahaya Iklim					
2.1	Penurunan potensi kehilangan PDB akibat dampak bencana dan iklim terhadap total PDB (%)	n.a. ^{a)}	0,44 ^{b)}	0,69	0,91	1,25
3	SASARAN PN 6 : Meningkatnya capaian penurunan emisi dan intensitas emisi Gas Rumah Kaca (GRK) terhadap baseline					
3.1	Persentase penurunan emisi GRK (%)	23,46	25,93 ^{b)}	23,55 ^{c)}	26,87	27,27 ^{c)}
3.2	Persentase penurunan intensitas emisi GRK (%)	20,75	24,57 ^{b)}	23,40 ^{c)}	21,54 ^{c)}	23,22 ^{c)}

**RENCANA KERJA PEMERINTAH DAERAH (RKPD)
KABUPATEN MUSI BANYUASIN TAHUN ANGGARAN 2022**

No.	Sasaran/Indikator	Baseline 2019	Realisasi 2020	Target		
				2021	2022	2024
G	PN 7 : Memperkuat Stabilitas Polhukhankam dan Transformasi Pelayanan Publik					
1	SASARAN PN 7 : Terwujudnya Demokrasi yang Terkonsolidasi, Terpeliharanya Kebebasan, Menguatnya Kapasitas Lembaga-Lembaga Demokrasi, dan Terjaganya Kesetaraan Warga Negara secara Optimal					
1.1	Indeks Demokrasi Indonesia ¹⁾ (nilai)	74,92	74,92	77,36 ^{a)}	77,72 ^{a)}	78,37 ^{a)}
1.2	Tingkat Kepercayaan Masyarakat terhadap Kontendan Akses Informasi Publik terkait Kebijakan dan Program Prioritas Pemerintah ²⁾ (%)	69,43 ^{b)}	70,4	65	75	80
2	SASARAN PN 7 : Optimalnya Kebijakan Luar Negeri					
2.1	Indeks Pengaruh dan Peran Indonesia di Dunia Internasional ³⁾ (nilai)	95,20	95,07	96,00	96,30	97,07
3	SASARAN PN 7 : Meningkatnya Penegakan Hukum Nasional yang Mantap					
3.1	Indeks Pembangunan Hukum (nilai)	0,62	n.a. ^{c)}	0,67	0,69	0,73
4	SASARAN PN 7 : Meningkatnya Kualitas Pelaksanaan Reformasi Birokrasi dan Tata Kelola					
4.1	Persentase Instansi Pemerintah dengan Indeks Reformasi Birokrasi Kategori Baik ke Atas ⁴⁾ (%)					
	K/L	95,29	96,39	75	80	85,00
	Provinsi	73,53	88,24	60	70	85,00
	Kabupaten/Kota	25,20	24,80	35	45	70,00
5	SASARAN PN 7 : Terjaganya Stabilitas Keamanan Nasional					
5.1	Persentase Ancaman terhadap Keselamatan Segenap Bangsa di Seluruh Wilayah NKRI yang Dapat Diatasi (%) ⁵⁾	100	100	100	100	100

Sumber: Rancangan RKP Tahun 2022

4.2.3 Telaahan RPJMD Provinsi Sumatera Selatan Tahun 2019-2023

RPJMD Provinsi Sumatera Selatan Tahun 2019-2023 adalah RPJMD pada tahun ketiga pelaksanaannya dan disinkronkan dengan RPJMN 2020-2024. Namun pelaksanaan setiap program dan kegiatan sangat membutuhkan konsistensi yang harus secara cerdas disesuaikan dengan kemampuan pendanaan yang tersedia.

Dengan pendekatan pembangunan wilayah, memperhatikan keunggulan dan/atau kekhasan tiap-tiap daerah. Hal ini tidak terlepas dari pemahaman bahwa majunya daerah Kabupaten/Kota secara agregat merupakan kemajuan Nasional.

Menyelaraskan dengan Arah Kebijakan yang tercantum pada RPJMN 2020-2024, Pemerintah Provinsi Sumatera Selatan juga telah menetapkan 16 (enam belas) Indikator Sasaran dalam RPJMD Provinsi Sumatera Selatan Tahun 2019-2023, yaitu sebagai berikut :

1. **Sasaran 1** : Maju Ekonomi Kerakyatan
 - 1.1. Pertumbuhan ekonomi;
 - 1.2. Pengeluaran per kapita;
 - 1.3. PDRB per kapita;
 - 1.4. Rasio Gini;
 - 1.5. Inflasi.

**RENCANA KERJA PEMERINTAH DAERAH (RKPD)
KABUPATEN MUSI BANYUASIN TAHUN ANGGARAN 2022**

2. **Sasaran 2** : Maju Investasi, Industri dan Perdagangan
 - 2.1. Pertumbuhan PDRB sektor industri pengolahan;
 - 2.2. Pertumbuhan PDRB sektor perdagangan;
 - 2.3. Realisasi PMA;
 - 2.4. Realisasi PMDN;
 - 2.5. Neraca Perdagangan.
3. **Sasaran 3** : Maju Pertanian Rakyat dan Kedaulatan Pangan
 - 3.1. Pertumbuhan PDRB sektor Pertanian, Peternakan, Perburuan dan Jasa Pertanian;
 - 3.2. Nilai Tukar Petani;
 - 3.3. Nilai Tukar Nelayan;
 - 3.4. Nilai Tukar Pembudidaya Ikan (NTPI).
4. **Sasaran 4** : Maju Kesejahteraan Masyarakat
 - 4.1. Angka Kemiskinan;
 - 4.2. Tingkat Pengangguran Terbuka.
5. **Sasaran 5** : Maju Akses Energi
 - 5.1. Rasio Desa Berlistrik.
6. **Sasaran 6** : Maju Kesehatan Masyarakat
 - 6.1. Angka Usia Harapan Hidup.
7. **Sasaran 7** : Maju Akses Pendidikan Berkualitas
 - 7.1. Angka Rata-rata Lama Sekolah;
 - 7.2. Angka Harapan Lama Sekolah.
8. **Sasaran 8** : Maju Pembangunan Responsif Gender dan Perlindungan Anak
 - 8.1. Indeks Pembangunan Gender (IPG);
 - 8.2. Indeks Pemberdayaan Gender (IDG);
 - 8.3. Rasio Kabupaten/Kota menuju Kota Layak Anak.
9. **Sasaran 9** : Maju Pelayanan Publik Berkualitas
 - 9.1. Indeks Kepuasan Masyarakat;
 - 9.2. Indeks Inovasi Daerah.

- 10. **Sasaran 10** : Maju Pembangunan yang Transparansi dan Akuntabel
 - 10.1. Nilai SAKIP
 - 10.2. Opini BPK.
- 11. **Sasaran 11** : Maju Aparatur Profesional dan Berintegritas
 - 11.1. Indeks Persepsi Korupsi.
- 12. **Sasaran 12** : Maju Kualitas Lingkungan Hidup
 - 12.1. Indeks Kualitas Lingkungan Hidup.
- 13. **Sasaran 13** : Maju Infrastruktur dan Konektivitas
 - 13.1. Persentase rumah tangga dengan akses air minum layak;
 - 13.2. Persentase rumah tangga dengan akses sanitasi layak;
 - 13.3. Persentase kondisi jalan mantap;
 - 13.4. Persentase akses internet.
- 14. **Sasaran 14** : Maju Stabilitas Keamanan, Ketertiban dan Kehidupan Beragama
 - 14.1. Persentase penurunan konflik sosial.
- 15. **Sasaran 15** : Maju Seni, Budaya dan Pariwisata
 - 15.1. Jumlah Wisatawan Mancanegara;
 - 15.2. Jumlah Wisatawan Nusantara;
 - 15.3. Jumlah Warisan Budaya Tak Benda (WBTB) yang ditetapkan.
- 16. **Sasaran 16** : Maju Pemuda dan Olahraga
 - 16.1. Peringkat Sumsel pada PON 2020;
 - 16.2. Jumlah Pemuda Berprestasi.

Adapun tema pembangunan Provinsi Sumatera Selatan Tahun 2022 adalah “Pembangunan Ekonomi Inklusif dan Berkelanjutan” yang terdiri dari 5 (lima) Prioritas Daerah Provinsi Sumatera Selatan sebagai berikut:

1. Percepatan Penurunan Tingkat Kemiskinan Dan Stunting;
2. Pembangunan Ekonomi Kerakyatan Melalui Peningkatan Produktivitas Pertanian, Investasi, Industri, Perdagangan, UMKM Dan Pariwisata;
3. Pengembangan Kualitas Sumber Daya Manusia Madani Dan Berprestasi;
4. Pemerataan Pembangunan Melalui Peningkatan Infrastruktur Dasar Dan Konektivitas, Pelestarian Lingkungan Dan Penanggulangan Bencana;
5. Optimalisasi Reformasi Birokrasi Dan Stabilitas Keamanan;

Dalam penyusunan perencanaan dan penganggaran pembangunan daerah, dapat diidentifikasi dan dianalisis beberapa permasalahan dan isu strategis dan terkini di Kabupaten Musi Banyuasin untuk tahun 2022 yaitu:

- 1) Peningkatan ketahanan ekonomi rakyat;
- 2) Penurunan angka kemiskinan;
- 3) Peningkatan kualitas Sumber Daya Manusia;
- 4) Penguatan dukungan infrastruktur untuk perekonomian;
- 5) Pemantapan kinerja aparatur dan birokrasi;

**RENCANA KERJA PEMERINTAH DAERAH (RKPD)
KABUPATEN MUSI BANYUASIN TAHUN ANGGARAN 2022**

Dengan mengacu kepada isu strategis yang telah disusun dan berdasarkan hasil evaluasi di Bab II maka selanjutnya ditetapkan program prioritas RKPD seperti pada Tabel 4.10 berikut:

**Tabel 4.10
Isu Strategis dan Program Prioritas RKPD Tahun 2022**

No.	Isu Strategis	Prioritas Daerah RKPD	Strategi	Program Prioritas RKPD Tahun 2022
1	Peningkatan Ketahanan Ekonomi Rakyat	Peningkatan Ketahanan Ekonomi Rakyat untuk Penurunan Kemiskinan	Pemulihan Ekonomi melalui Peningkatan Produktivitas	Pemberdayaan Masyarakat untuk Peningkatan Ekonomi
				Inovasi, Hilirisasi dan Perluasan Pemasaran Produk Lokal
2	Penurunan Angka Kemiskinan			Peningkatan Produktivitas Pertanian, Perikanan, Industri dan Jasa
				Pengembangan Kewirausahaan dan Ketahanan Usaha Mikro, Kecil, Menengah dan Koperasi (UMKMK)
3	Peningkatan Kualitas Sumber Daya Manusia	Peningkatan Kualitas Sumber Daya Manusia yang Prima dan Religius	Peningkatan kualitas pendidikan dan kesehatan	Pemerataan Kualitas Pendidikan
				Peningkatan Derajat Kesehatan
			Percepatan penurunan angka kemiskinan dan Penguatan sistem jaminan sosial	Penguatan Sistem Jaminan dan Perlindungan Sosial
				Pembangunan SDM dan Ketenagakerjaan

**RENCANA KERJA PEMERINTAH DAERAH (RKPD)
KABUPATEN MUSI BANYUASIN TAHUN ANGGARAN 2022**

No.	Isu Strategis	Prioritas Daerah RKPD	Strategi	Program Prioritas RKPD Tahun 2022
4	Penguatan Dukungan Infrastruktur untuk Perekonomian	Penguatan Dukungan Infrastruktur untuk Perekonomian dan Pelayanan Dasar yang Berwawasan Lingkungan	Peningkatan penyediaan infrastruktur dasar dan Pemerataan pembangunan antar kecamatan	Penguatan Dukungan Infrastruktur Pekerjaan Umum
				Penguatan Dukungan Infrastruktur Pemukiman
				Penguatan Dukungan Infrastruktur Perhubungan
				Penguatan Dukungan Infrastruktur Kebencanaan dan Lingkungan Hidup
4	Pemantapan Kinerja Aparatur dan Birokrasi	Pemantapan Kinerja Aparatur dan Birokrasi	Peningkatan kualitas pelayanan public dan akuntabilitas pemerintahan	Penguatan Manajemen ASN, Organisasi dan Tata Laksana
				Peningkatan kualitas pelayanan publik
				Peningkatan transparansi dan akuntabilitas pemerintahan
				Penyederhanaan Birokrasi

Sebagai upaya pencapaian target dan sasaran maka Arah Kebijakan Pembangunan Kabupaten Musi Banyuasin Tahun 2022 dapat digambarkan pada matriks program prioritas pembangunan Rencana Kerja Pemerintah Daerah (RKPD) Kabupaten Musi Banyuasin Tahun 2022 pada tabel berikut ini:

**RENCANA KERJA PEMERINTAH DAERAH (RKPD)
KABUPATEN MUSI BANYUASIN TAHUN ANGGARAN 2022**

**Tabel 4.11
Prioritas Pembangunan dan Program Prioritas
RKPD Tahun 2022**

NO	PRIORITAS PEMBANGUNAN	PROGRAM PRIORITAS	INDIKATOR KINERJA	PD YANG MELAKSANAKAN	NAMA PROGRAM
1	Peningkatan Ketahanan Ekonomi Rakyat untuk Penurunan Kemiskinan	<ul style="list-style-type: none"> - Pemberdayaan Masyarakat untuk Peningkatan Ekonomi - Inovasi, Hilirisasi dan Perluasan Pemasaran Produk Lokal - Peningkatan Produktivitas Pertanian, Perikanan, Industri dan Jasa - Pengembangan Kewirausahaan dan Ketahanan Usaha Mikro, Kecil, Menengah dan Koperasi (UMKMK) 	<ul style="list-style-type: none"> - Pertumbuhan Ekonomi - Indeks Desa Membangun - Indeks Gini - Angka Kemiskinan - Nilai Tukar Petani 	<ul style="list-style-type: none"> - DTPHP - Dinas Perkebunan - Dinas Perdagangan dan Perindustrian - Dinas Pemberdayaan Masyarakat dan Desa - Dinas Sosial - Dinas Tanaman Pangan Holtikultura dan Peternakan 	<ul style="list-style-type: none"> - Program Penyediaan dan Pengembangan sarana pertanian - Program Penyediaan dan pengembangan prasarana pertanian - Program perizinan usaha pertanian - Program peningkatan sarana distribusi perdagangan - Program pemberdayaan dan peningkatan keluarga sejahtera (KS) - Program pengembangan UMKM
2	Peningkatan Kualitas Sumber Daya Manusia yang Prima dan Religius	<ul style="list-style-type: none"> - Pemerataan Kualitas Pendidikan - Peningkatan Derajat Kesehatan - Penguatan Sistem Jaminan dan Perlindungan Sosial - Pembangunan SDM dan Ketenagakerjaan 	<ul style="list-style-type: none"> - Tingkat Pengangguran Terbuka - Indeks Pembangunan Manusia - Persentase Penghargaan yang dicapai oleh Generasi Muda Minimal di Tingkat Provinsi Terhadap Generasi Muda yang Dibina 	<ul style="list-style-type: none"> - Dinas Tenaga Kerja dan Transmigrasi - Dinas Pendidikan dan Kebudayaan - Dinas Kesehatan - Dinas Pemuda dan Olahraga dan Pariwisata - Dinas Sosial - Bagian Kesra Setda 	<ul style="list-style-type: none"> - Program Pengelolaan Pendidikan - Program Pemenuhan Upaya Kesehatan Perorangan dan Upaya Kesehatan Masyarakat - Program Sediaan Farmasi, Alat Kesehatan dan Makanan Minuman - Program Pemberdayaan Bidang Kesehatan - Program Pemberdayaan Sosial - Program Rehabilitasi

**RENCANA KERJA PEMERINTAH DAERAH (RKPD)
KABUPATEN MUSI BANYUASIN TAHUN ANGGARAN 2022**

NO	PRIORITAS PEMBANGUNAN	PROGRAM PRIORITAS	INDIKATOR KINERJA	PD YANG MELAKSANAKAN	NAMA PROGRAM
			<ul style="list-style-type: none"> - Indeks Pembangunan Gender (IPG) 	<ul style="list-style-type: none"> - Dinas Pemberdayaan Perempuan dan Perlindungan Anak 	<ul style="list-style-type: none"> Sosial - Program Perlindungan dan Jaminan Sosial - Program Pelatihan Kerja dan Produktivitas Tenaga Kerja - Program Penempatan Tenaga Kerja - Program Pengarus Utamaan Gender dan pemberdayaan Perempuan - Program Perlindungan Perempuan - Program Perlindungan Khusus Anak - Program Pengembangan Daya Saing Kepemudaan - Program Pengembangan Kapasitas Daya Saing Keolahragaan
3	<p>Penguatan Dukungan Infrastruktur untuk Perekonomian dan Pelayanan Dasar yang Berwawasan Lingkungan</p>	<ul style="list-style-type: none"> - Penguatan Dukungan Infrastruktur Pekerjaan Umum - Penguatan Dukungan Infrastruktur Perhubungan - Penguatan Dukungan Infrastruktur Kebencanaan dan Lingkungan Hidup 	<p>Persentase Jalan Kabupaten dan Jalan Strategis lainnya yang Terkoneksi dalam Kondisi Mantap</p> <p>Persentase KK yang Terlayani Air Bersih</p> <p>Persentase Rumah Tangga dengan Layanan Sanitasi (Air Limbah) yang</p>	<ul style="list-style-type: none"> - Dinas Pekerjaan Umum dan Penataan Ruang - Dinas Perumahan dan Kawasan Permukiman - PDAM - Dinas Lingkungan Hidup 	<ul style="list-style-type: none"> - Program Pengelolaan Sumber Daya Air (SDA) - Program Pengelolaan dan Pengembangan Sistem Penyediaan Air Minum - Program Pengelolaan dan Pengembangan Sistem Air Limbah - Program Pengembangan Pemukiman

**RENCANA KERJA PEMERINTAH DAERAH (RKPD)
KABUPATEN MUSI BANYUASIN TAHUN ANGGARAN 2022**

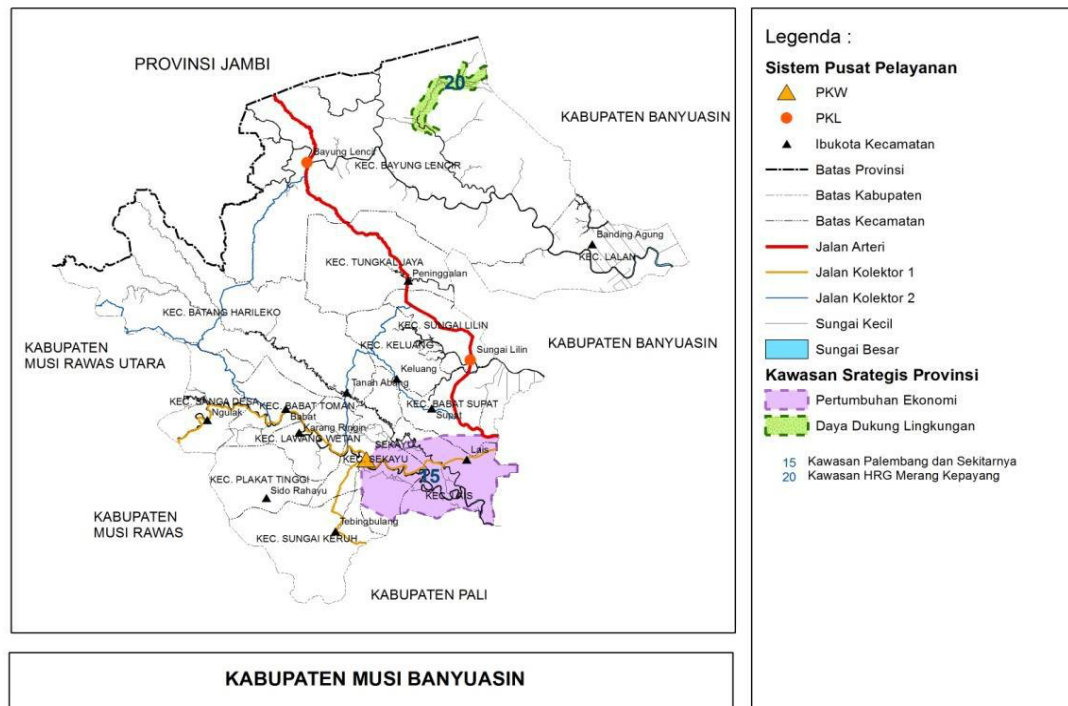
NO	PRIORITAS PEMBANGUNAN	PROGRAM PRIORITAS	INDIKATOR KINERJA	PD YANG MELAKSANAKAN	NAMA PROGRAM
			Layak Indeks Kualitas Lingkungan Hidup		- Program Penyelenggaraan Jalan - Program Pengendalian Pencemaran dan Kerusakan Lingkungan Hidup - Program Pengelolaan Persampahan
4	Pemantapan Kinerja Aparatur dan Birokrasi	<ul style="list-style-type: none"> - Penguatan Manajemen ASN, Organisasi dan Tata Laksana - Peningkatan Kualitas Pelayanan Publik - Peningkatan Transparansi dan Akuntabilitas Kinerja - Penyederhanaan Birokrasi 	<ul style="list-style-type: none"> - Indeks Persepsi Anti Korupsi - Indeks Kepuasan Masyarakat - Indeks SPBE (Sistem Pemerintah Berbasis Elektronik) - Persentase Kecamatan Layak Anak - Persentase Disabilitas yang Mendapat Layanan 	<ul style="list-style-type: none"> - Inspektorat - Bagian Organisasi Setda - Dinas Komunikasi dan Informatika - Dinas Pemberdayaan Perempuan dan Perlindungan Anak - Dinas Sosial 	<ul style="list-style-type: none"> - Program Pengelolaan Informasi dan Komunikasi Publik - Program Pengelolaan Aplikasi Informatika - Program Pelayanan Penanaman Modal - Program Pengelolaan Informasi Administrasi Kependudukan - Program Rehabilitasi Sosial - Program Pemberdayaan Sosial - Program Pemenuhan Hak Anak (PHA)

Sumber: Perubahan RPJMD Kab. Muba 2017-2022 . diolah

Pengembangan Kabupaten Musi Banyuasin yang memiliki 1 PKW (Sekayu) dan 2 PKL (Bayung Lencir dan Sungai Lilin) diarahkan untuk memantapkan perannya sebagai salah satu sentra utama pertambangan, perkebunan, dan pertanian. Kabupaten Musi Banyuasin merupakan perekonomian terbesar kedua setelah Palembang (diukur dari PDRB ADHB) dan diperkirakan semakin berkembang karena berada dalam Koridor Ekonomi Sumatera. Musi Banyuasin memiliki banyak komoditas unggulan, diantaranya pertambangan, karet, perikanan, palawija, padi, dan peternakan sapi. Secara sektoral, sumber utama pertumbuhan ekonomi daerah adalah pertanian, pertambangan, dan perdagangan. Sebagai daerah dengan jumlah penduduk miskin yang banyak juga harus melakukan penanganan untuk mengatasi kemiskinan. Oleh karena itu prioritas pembangunan diarahkan pada:

- Pemantapan dan pemeliharaan jaringan jalan serta penyediaan tempat tinggal untuk masyarakat berpenghasilan rendah.
- Peningkatan produktivitas pertanian khususnya melalui pengelolaan jaringan irigasi.
- Penurunan angka kemiskinan.

Gambar 4.3
Peta Kabupaten Musi Banyuasin



Sejak tahun 2018, di 15 (lima belas) kecamatan di Kabupaten Musi Banyuasin telah menerapkan sistem PATEN sebagai bentuk implementasi pelayanan pemerintah terhadap masyarakat di lingkungan Kabupaten Musi Banyuasin.

Pemerintah Kabupaten Musi Banyuasin juga telah melakukan terobosan dalam upaya meningkatkan sektor komoditi utama yaitu perkebunan untuk pemenuhan kebutuhan infrastruktur jalan di Kabupaten Musi Banyuasin antara lain dengan membangun pabrik pengolahan aspal karet lateks bekerjasama dengan pusat penelitian karet dan PT. Jaya Trade Indonesia merupakan bentuk hilirisasi komoditas karet.

Sebagai bahan bakunya diambil dari petani karet di kabupaten Musi Banyuasin atau daerah sekitarnya. Pada tahun 2020, pabrik aspal karet Musi Banyuasin resmi beroperasi. Pabrik ini dapat memproduksi dari sebesar 155.303 ton karet akan dihasilkan 636 ribu ton lateks serta 318 ribu ton lateks pekat, maka potensi serapan lokalnya adalah 4,1 juta ton aspal karet. Maka dari itu, Kabupaten Musi Banyuasin mampu memenuhi kebutuhan aspal karet nasional yang diperkirakan saat ini sebesar 1,6 juta ton. Melalui deversifikasi dan hilirisasi komoditas karet petani karet dapat memiliki peluang dan pilihan dalam pengolahan komoditi karet.

Pada Perpres No.109/2020 tentang Proyek Strategis Nasional, Kabupaten Musi Banyuasin ditetapkan sebagai lokasi pengembangan teknologi biohidrokarbon berbasis kelapa sawit (pengembangan teknologi produksi ivo dan bensin sawit dengan katalis merah putih yang terintegrasi dengan kebun sawit rakyat). Program strategis Nasional ini terintegrasi dengan program peremajaan sawit rakyat yang dimulai dan diresmikan presiden jokowidodo pada 2017 sampai saat ini sudah tertanam 15.000 ha dan 5.000 ha yang sudah panen. Kabupaten Musi Banyuasin bekerja sama dengan ITB memprakarsai produksi bioenergi berbasis biohydrocarbon menggunakan katalis merah putih. MUBA ditargetkan untuk memenuhi kebutuhan

co-processing sebesar 20% di pertamina plaju untuk menghasilkan bensin bio-hidro karbon (awal tahun 2021).

Diproyeksikan Musi Banyuasin mampu berkontribusi terhadap kebutuhan bioenergi nasional sebesar 1.79% di tahun 2030.

Saat ini Kabupaten Musi Banyuasin telah menyiapkan kelembagaan rantai pasok yaitu mendirikan Kerjasama TUM (Total Usaha Mandiri) yang terdiri dari Private, KUD dan BUMD) yang saat ini sudah melibatkan 24 KUD.

Dengan adanya rencana Pembangunan Jalan Tol Betung (Sp. Sekayu) –Tempino – Jambi melewati kabupaten Musi Banyuasin sepanjang 132 Km, melewati 6 Kecamatan dan 27 desa. Rencana jalan tol ini di integrasikan dengan kawasan segitiga emas (*golden triangle*) kabupaten musu banyuasin merupakan kawasan strategis pendukung pertumbuhan ekonomi dan merupakan ruas jalan penghubung ke pusat kota sekayu serta ke kabupaten sekitar (kab.Pali, kab.Musirawas, dan provinsi Jambi). Total investasi infrastruktur jalan strategis pada segitiga emas adalah sebesar 457,57 milyar .

Tujuan pembangunan kawasan industri adalah mewujudkan industry yang berkelanjutan dalam rangka efisiensi dan efektivitas penggunaan sumber daya alam secara berkelanjutan sehingga mampu menelaraskan pembangunan industry dengan kelangsungan dan kelestarian fungsi

lingkungan hidup. **Faktor pendukung dalam pembangunan kawasan industri antara lain :**

- 1.berlimpah komoditas perkebunan dan mendorong industry pengolahan hasil perkebunan dalam satu kawasan
- 2.memaksimalkan potensi sda (migas dan batubara) dan perkebunan
- 3.meminimalisir dampak lingkungan dari pengembangan industri

Rencana lokasi kawasan industri terletak di Kecamatan Sungai Lilin. Tahapan yang sudah dan akan dilakukan untuk pembangunan kawasan industri adalah :

Tahun 2020: Penyusunan Feasibility Study

Tahun 2021 Penyusunan Master Plan, Penyiapan Skema Pembiayaan, Penunjukan PT. Bina Karya sebagai Pemrakarsa Pembangunan Kawasan, Penyusunan Masterplan Kawasan Industri.

Tahun 2022 direncanakan revisi RTRW untuk memasukkan lokasi kawasan industri di RTRW 2016- 2036.

Kabupaten Musi Banyuasin telah merintis proses pengelolaan data geospasial pada tahun 2018 melalui MoU Inisiatif Satu Peta di Kabupaten Musi Banyuasin bekerjasama dengan WRI Indonesia yang kemudian disusul dengan Perjanjian Kerjasama antara Pemerintah Kabupaten Musi Banyuasin dan Badan Informasi Geospasial dalam rangka Percepatan Kebijakan Satu Peta. Sebagai wujud keseriusan Pemerintah Daerah, dikeluarkan Peraturan Bupati Musi Banyuasin No 57 Tahun 2018 tentang Jaringan Informasi Geospasial Kabupaten Musi Banyuasin dan Keputusan Bupati Musi Banyuasin No. 661/KPTS-BAPPEDA/2018 tentang Simpul Jaringan Informasi Geospasial Daerah Kabupaten Musi Banyuasin, kedua peraturan ini menjadi landasan hukum implementasi Kebijakan Satu Peta di Kabupaten Musi Banyuasin.

Seiring dengan tuntutan percepatan dan ketepatan perencanaan pembangunan daerah, Kabupaten Musi Banyuasin terus melakukan pengelolaan data geospasial dengan melibatkan 17 OPD teknis dan telah menghasilkan 225 data geospasial yang 55 diantaranya telah tersedia secara online dan dapat diakses oleh publik. Kami tentu belum berpuas diri, dalam rangka meningkatkan produksi data geospasial, Pemerintah Kabupaten Musi Banyuasin terus mendorong peningkatan kapasitas SDM yang didampingi oleh ketersediaan

teknologi melalui kebijakan anggaran data geospasial yang porsinya meningkat tiap tahun. Data geospasial yang dihasilkan dimanfaatkan dalam perencanaan pembangunan daerah di Kabupaten Musi Banyuasin, mulai dari penyusunan Rencana Kerja Pemerintah Daerah (RKPD) hingga proses advice planning.

Saat ini Pemerintah Kabupaten Musi Banyuasin sedang menyusun mekanisme integrasi antara Kebijakan Satu Peta dan Satu Data Indonesia. Integrasi kedua kebijakan ini diharapkan dapat memperkaya ketersediaan data baik tabular maupun geospasial di lingkup Pemerintah Kabupaten Musi Banyuasin dan memberikan sumbangsih data secara nasional.

Dalam rangka penyalarsan antara pusat dan daerah maka Penyusunan Program Prioritas RKPD Kabupaten Musi Banyuasin Tahun 2022 telah disinkronkan dengan Prioritas Pembangunan RKP Tahun 2022 dan Prioritas Pembangunan RKPD Provinsi Sumatera Selatan Tahun 2022 seperti tertuang pada tabel berikut:

**RENCANA KERJA PEMERINTAH DAERAH (RKPD)
KABUPATEN MUSI BANYUASIN TAHUN ANGGARAN 2022**

**Tabel 4.12
Sinkronisasi Prioritas Pembangunan RKPD 2022 dengan
Prioritas Pembangunan Nasional RKP 2022 dan
Prioritas Pembangunan Provinsi Sumatera Selatan
2022**

PRIORITAS PEMBANGUNAN RKPD PROVINSI SUMSEL	PRIORITAS PEMBANGUNAN RKPD KAB. MUBA		PRIORITAS PEMBANGUNAN NASIONAL
Pembangunan Ekonomi Kerakyatan melalui Peningkatan Produktivitas Pertanian, Investasi, Industri, Perdagangan, UMKM dan Pariwisata	Peningkatan Ketahanan Ekonomi Rakyat untuk penurunan Kemiskinan	Rp.69.169.359.986,-	Memperkuat Ketahanan Ekonomi untuk Pertumbuhan Berkualitas dan Berkeadilan
Percepatan Penurunan Tingkat Kemiskinan dan Stunting	Peningkatan Kualitas Sumber Daya Manusia yang Prima dan Religius	Rp.597.565.932.442,-	Meningkatkan Sumber Daya Manusia Berkualitas dan Berdaya Saing
Pengembangan Kualitas Sumber Daya Manusia Madani dan Berprestasi			Revolusi Mental dan Pembangunan Kebudayaan
Pemerataan Pembangunan Melalui Peningkatan Infrastruktur Dasar dan Konektivitas, Pelestarian Lingkungan dan Penanggulangan Bencana	Penguatan Dukungan Infrastruktur untuk Perekonomian dan Pelayanan Dasar yang Berwawasan lingkungan	Rp.515.163.396.580,-	Mengembangkan Wilayah untuk Mengurangi Kesenjangan dan Menjamin Pemerataan
			Memperkuat Infrastruktur untuk Mendukung Pengembangan Ekonomi dan Pelayanan Dasar
			Membangun Lingkungan Hidup, Meningkatkan Ketahanan Bencana, dan Perubahan Iklim
Optimalisasi reformasi Birokrasi dan Stabilitas Keamanan	Pemantapan Kinerja Aparatur dan Birokrasi	Rp. 1.786.503.484.833,-	Memperkuat Stabilitas Polhukhankam dan Transformasi Pelayanan Publik

4.3. PRIORITAS DAN PROGRAM PEMBANGUNAN DAERAH

Perencanaan pembangunan Musi Banyuasin Tahun 2022 dilaksanakan secara sinergis, berkesinambungan dan sesuai ketentuan yang berlaku, dengan :

1. Memperhatikan arah kebijakan dan prioritas pembangunan nasional dalam Rancangan RKP Tahun 2022 dan RPJMN 2020-2024 serta menyikapi dinamika kebijakan pembangunan nasional;
2. Mempedomani arah kebijakan dan prioritas pembangunan Pemerintah Provinsi dan Pemerintah Kabupaten Musi Banyuasin;
3. Memperhatikan capaian kinerja tahun 2020 dan rencana target capaian Tahun 2022;
4. Memperhatikan dan mengantisipasi perkembangan dinamika lingkungan strategis internal maupun eksternal;
5. Mengutamakan upaya perwujudan kesejahteraan masyarakat yang berdaulat di bidang politik, berdikari di bidang ekonomi, dan berkepribadian di bidang budaya.

**RENCANA KERJA PEMERINTAH DAERAH (RKPD)
KABUPATEN MUSI BANYUASIN TAHUN ANGGARAN 2022**

Arah Kebijakan Pendanaan dan Kebijakan Belanja APBD Kab. Muba **“Money Follow Program”** diprioritaskan untuk :

1. Pos Belanja Wajib dan Mengikat (Belanja Pegawai / Gaji);
2. Belanja wajib berdasar Undang-Undang (Pendidikan, Kesehatan dan Pengurangan Kemiskinan);
3. Belanja dalam rangka pencapaian prioritas RKPD 2022;
4. Belanja dalam rangka penanggulangan pandemi *covid-19*;
5. Belanja untuk kepentingan publik, kepentingan yang luas dan strategis.

Pada table 4.13 dibawah ini, dijelaskan konsistensi sasaran, indikator kinerja dari prioritas daerah tahun 2022 dan RPJMD tahun pelaksanaannya:

**Tabel 4.13
KONSISTENSI SASARAN, INDIKATOR KINERJA,
PRIORITAS DAERAH RENCANA KERJA PEMERINTAH
DAERAH TAHUN 2022 DAN RPJMD TAHUN
PELAKSANAAN**

No.	Urusan	Prioritas Daerah	Program RPJMD	Indikator Kinerja RPJMD	Target RPJMD	Program RKPD	Indikator Kinerja	Target	Keterangan	Perangkat Daerah
1	Rutin	Pemantapan Kinerja Aparatur dan Birokrasi	Program Penunjang Urusan Pemerintahan Daerah	Persentase pemenuhan layanan administrasi perkantoran	100%	Program Penunjang Urusan Pemerintahan Daerah	Persentase pemenuhan layanan administrasi perkantoran	100%		Semua OPD
				Persentase sarana dan prasarana aparatur dalam kondisi baik	100%		Persentase sarana dan prasarana aparatur dalam kondisi baik	100%		

RENCANA KERJA PEMERINTAH DAERAH (RKPD) KABUPATEN MUSI BANYUASIN TAHUN ANGGARAN 2022

				Persentase pengelolaan kepegawaian yang dilaksanakan tepat waktu	100%		Persentase pengelolaan kepegawaian yang dilaksanakan tepat waktu	100%		
				Persentase pelaporan capaian kinerja dan keuangan dilaksanakan sangat tepat	100%		Persentase pelaporan capaian kinerja dan keuangan dilaksanakan sangat tepat	100%		
				Persentase kunjungan kepala daerah/wakil kepala daerah yang terfasilitasi	100%		Persentase kunjungan kepala daerah/wakil kepala daerah yang terfasilitasi	100%		
				Prosentase permasalahan hukum yang dapat ditangani	90%		Prosentase permasalahan hukum yang dapat ditangani	90%		
2	Pendidikan	Peningkatan Kualitas Sumber Daya Manusia yang Prima dan Religius	Program Pengelolaan Pendidikan	Persentase terlayannya pendidikan anak usia dini 0-6 tahun di PAUD	90,81%		Persentase terlayannya pendidikan anak usia dini 0-6 tahun di PAUD	90,81%		Dinas Pendidikan dan Kebudayaan Kab. Muba
				APM SD	100,00%		APM SD	100,00%		
				APK SD	101,48%		APK SD	101,48%		
				Angka Putus Sekolah SD	0,01%		Angka Putus Sekolah SD	0,01%		
				Angka Kelulusan (AL) SD/MI	100,00%		Angka Kelulusan (AL) SD/MI	100,00%		
				Angka Melanjutkan (AM) dari SD/MI ke SMP/MTs	99,90%		Angka Melanjutkan (AM) dari SD/MI ke SMP/MTs	99,90%		
				Persentase pendidik SD dengan kualifikasi pendidikan S1/D4 dan bersertifikat pendidik	90,00%		Persentase pendidik SD dengan kualifikasi pendidikan S1/D4 dan bersertifikat pendidik	90,00%		
				Nilai rata-rata UN SD/MI	68,00%		Nilai rata-rata UN SD/MI	68,00%		

**RENCANA KERJA PEMERINTAH DAERAH (RKPD)
KABUPATEN MUSI BANYUASIN TAHUN ANGGARAN 2022**

				APM SMP	100,00%		APM SMP	100,00 %		
				APK SMP	104,42%		APK SMP	104,42 %		
				Angka Putus Sekolah SMP	0,02%		Angka Putus Sekolah SMP	0,02%		
				Angka Kelulusan (AL) SMP/MTs	100,00%		Angka Kelulusan (AL) SMP/MTs	100,00 %		
				Angka Melanjutkan (AM) dari SMP/MTs ke SMA/SMK/MA	99,70%		Angka Melanjutkan (AM) dari SMP/MTs ke SMA/SMK/MA	99,70 %		
				Persentase pendidik SMP dengan kualifikasi pendidikan S1/D4 dan bersertifikat pendidik	100,00%		Persentase pendidik SMP dengan kualifikasi pendidikan S1/D4 dan bersertifikat pendidik	100,00 %		
				Nilai rata-rata UN SMP/MTs	46,30%		Nilai rata-rata UN SMP/MTs	46,30 %		
				Jumlah kelompok belajar paket C (kelompok)	36		Jumlah kelompok belajar paket C (kelompok)	36		
				Jumlah kelompok belajar non formal	20		Jumlah kelompok belajar non formal	20		
2	Kesehatan		Program Pemenuhan Upaya Kesehatan Perorangan dan Upaya Kesehatan Masyarakat	Persentase kasus gizi buruk yang mendapatkan perawatan	100%	Program Pemenuhan Upaya Kesehatan Perorangan dan Upaya Kesehatan Masyarakat	Persentase kasus gizi buruk yang mendapatkan perawatan	100%		Dinas Kesehatan Kab. Muba dan RSUD Sekayu
		Peningkatan Kualitas Sumber Daya Manusia yang Prima dan Religius		Persentase Stunting pada Balita	11,80%		Persentase Stunting pada Balita	11,80 %		
				Angka Kematian Ibu	70/10000		Angka Kematian Ibu	70/10000		
				Angka Kematian Bayi	8/1000		Angka Kematian Bayi	8/1000		
				Angka Kematian Balita	4/1000		Angka Kematian Balita	4/1000		
				Persentase penduduk yang mempunyai jaminan kesehatan	100%		Persentase penduduk yang mempunyai jaminan kesehatan	100%		
				Persentase Indikator SPM yang mencapai target	80%		Persentase Indikator SPM yang mencapai target	80%		

**RENCANA KERJA PEMERINTAH DAERAH (RKPD)
KABUPATEN MUSI BANYUASIN TAHUN ANGGARAN 2022**

			Indeks Kepuasan Masyarakat	80%		Indeks Kepuasan Masyarakat	80%	
			Tipe kelas Rumah sakit rujukan regional JKN wilayah sumsel	Tipe B Pendidikan		Tipe kelas Rumah sakit rujukan regional JKN wilayah sumsel	Tipe B Pendidikan	
			Predikat Penilaian akreditasi	Paripurna & JCI		Predikat Penilaian akreditasi	Paripurna & JCI	
			Program Peningkatan Kapasitas Sumber Daya Manusia Kesehatan	Angka Kesakitan	24,50%	Program Peningkatan Kapasitas Sumber Daya Manusia Kesehatan	Angka Kesakitan	24,50%
			Program Sediaan Farmasi, Alat Kesehatan dan Makanan Minuman	Persentase fasilitas pelayanan kesehatan dasar terakreditasi baik	100%	Program Sediaan Farmasi, Alat Kesehatan dan Makanan Minuman	Persentase fasilitas pelayanan kesehatan dasar terakreditasi baik	100%
				Persentase fasilitas pelayanan kesehatan rujukan terakreditasi baik	100%		Persentase fasilitas pelayanan kesehatan rujukan terakreditasi baik	100%
			Program Pemberdayaan Masyarakat Bidang Kesehatan	Indeks Keluarga Sehat	40	Program Pemberdayaan Masyarakat Bidang Kesehatan	Indeks Keluarga Sehat	40
3	Pekerjaan Umum Dan Penataan Ruang	Penguatan Dukungan Infrastruktur untuk Perekonomian dan Pelayanan Dasar yang Berwawasan lingkungan	Program Pengelolaan Sumber Daya Air (SDA)	Luas wilayah persawahan yang teraliri air	25 ha	Program Pengelolaan Sumber Daya Air (SDA)	Luas wilayah persawahan yang teraliri air	25 ha
				Rasio yang tersedianya air baku dan bangunan penampung air	14		Rasio yang tersedianya air baku dan bangunan penampung air	14
								Dinas Pekerjaan Umum dan Penataan Ruang

**RENCANA KERJA PEMERINTAH DAERAH (RKPD)
KABUPATEN MUSI BANYUASIN TAHUN ANGGARAN 2022**

			Program Pengelolaan Dan Pengembangan Sistem Penyediaan Air Minum	Persentase penduduk yang mendapatkan akses air minum yang aman	100%	Program Pengelolaan Dan Pengembangan Sistem Penyediaan Air Minum	Persentase penduduk yang mendapatkan akses air minum yang aman	100%		
			Program Pengelolaan dan Pengembangan Sistem Air Limbah	Persentase rumah tangga dengan layanan sanitasi (air limbah domestik) yang layak	100%	Program Pengelolaan dan Pengembangan Sistem Air Limbah	Persentase rumah tangga dengan layanan sanitasi (air limbah domestik) yang layak	100%		
			Program Pengembangan Permukiman	Persentase infrastruktur perdesaan dalam kondisi baik	75%	Program Pengembangan Permukiman	Persentase infrastruktur perdesaan dalam kondisi baik	75%		
			Program Penataan Bangunan Gedung	Rasio kepatuhan IMB kabupaten	75%	Program Penataan Bangunan Gedung	Rasio kepatuhan IMB kabupaten	75%		
			Program Penataan Bangunan dan Lingkungannya	Persentase terselenggaranya pemanfaatan dan penataan bangunan dan lingkungannya	60%	Program Penataan Bangunan dan Lingkungannya	Persentase terselenggaranya pemanfaatan dan penataan bangunan dan lingkungannya	60%		
			Program Penyelenggaraan Jalan	Persentase Jalan Kabupaten dan Jalan Strategis lainnya yang terkoneksi dalam kondisi mantap	79,94%	Program Penyelenggaraan Jalan	Persentase Jalan Kabupaten dan Jalan Strategis lainnya yang terkoneksi dalam kondisi mantap	79,94%		
				Rasio jembatan kondisi baik	18%		Rasio jembatan kondisi baik	18%		
			Program Pengembangan Jasa Konstruksi	Jumlah Tenaga Konstruksi yang bersertifikasi (org)	250	Program Pengembangan Jasa Konstruksi	Jumlah Tenaga Konstruksi yang bersertifikasi (org)	250		
			Program Penyelenggaraan Penataan Ruang	Persentase pembangunan yang sesuai PERDA RTRW	77%	Program Penyelenggaraan Penataan Ruang	Persentase pembangunan yang sesuai PERDA RTRW	77%		
4	Perumahan dan Kawasan Permukiman	Penguatan Dukungan Infrastruktur untuk Perekonomian dan Pelayanan Dasar yang Berwawasan lingkungan	Program Pengembangan Perumahan	Persentase rumah yang diperbaiki akibat bencana dibanding jumlah rumah yang terkena bencana pada lokasi yang sesuai dengan peruntukan tata ruang	100	Program Pengembangan Perumahan	Persentase rumah yang diperbaiki akibat bencana dibanding jumlah rumah yang terkena bencana pada lokasi yang sesuai dengan peruntukan tata ruang	100		Dinas Perumahan dan Kawasan Permukiman

RENCANA KERJA PEMERINTAH DAERAH (RKPD) KABUPATEN MUSI BANYUASIN TAHUN ANGGARAN 2022

			Program Kawasan Permukiman	Persentase kawasan kumuh yang tertangani	100	Program Kawasan Permukiman	Persentase kawasan kumuh yang tertangani	100	
			Program Perumahan dan Kawasan Permukiman Kumuh	Persentase Rumah Layak huni	60	Program Perumahan dan Kawasan Permukiman Kumuh	Persentase Rumah Layak huni	60	
			Program Peningkatan Prasarana, Sarana Dan Utilitas Umum (PSU)	Persentase terbangunnya PSU fungsi hunian dan rumah sederhana sehat	80	Program Peningkatan Prasarana, Sarana Dan Utilitas Umum (PSU)	Persentase terbangunnya PSU fungsi hunian dan rumah sederhana sehat	80	
5	Ketenteraman Dan Ketertiban Umum Serta Perlindungan Masyarakat	Pemantapan Kinerja Aparatur dan Birokrasi	Program Peningkatan Ketenteraman Dan Ketertiban Umum	Tingkat penyelesaian pelanggaran Ketertiban, Ketenteraman dan keindahan (K3) di Kabupaten	100%	Program Peningkatan Ketenteraman Dan Ketertiban Umum	Tingkat penyelesaian pelanggaran Ketertiban, Ketenteraman dan keindahan (K3) di Kabupaten	100%	Satuan Polisi Pamong Praja
			Program Penanggulangan Bencana	Cakupan rasio petugas perlindungan masyarakat (Linmas) di Kabupaten/kota	1 org / rt	Program Penanggulangan Bencana	Cakupan rasio petugas perlindungan masyarakat (Linmas) di Kabupaten/kota	1 org / rt	
				Jumlah Desa Tangguh Bencana	18		Jumlah Desa Tangguh Bencana	18	
				Persentase kejadian bencana yang ditanggulangi	100		Persentase kejadian bencana yang ditanggulangi	100	
				Persentase penurunan titik kebakaran (hotspot) hutan dan lahan	100		Persentase penurunan titik kebakaran (hotspot) hutan dan lahan	100	
				Program Pencegahan, Penanggulangan, Penyelematan Kebakaran dan Penyelamatan non Kebakaran	Cakupan Pelayanan Bencana Kebakaran Kabupaten	80%	Program Pencegahan, Penanggulangan, Penyelematan dan Penyelamatan non Kebakaran	Cakupan Pelayanan Bencana Kebakaran Kabupaten	80%

RENCANA KERJA PEMERINTAH DAERAH (RKPD) KABUPATEN MUSI BANYUASIN TAHUN ANGGARAN 2022

				Tingkat Waktu Tanggap (response time rate) Daerah Layanan Wilayah Manajemen Kebakaran (WMK)	85%			Tingkat Waktu Tanggap (response time rate) Daerah Layanan Wilayah Manajemen Kebakaran (WMK)	85%		
6	Sosial	Peningkatan Kualitas Sumber Daya Manusia yang Prima dan Religius	Program Pemberdayaan Sosial	Persentase PMKS yang mendapat layanan	100%		Program Pemberdayaan Sosial	Persentase PMKS yang mendapat layanan	100%		Dinas Sosial
				Persentase lembaga sosial yang berdaya	100%			Persentase lembaga sosial yang berdaya	100%		
			Program Rehabilitasi Sosial	Persentase disabilitas yang mendapat layanan	90%		Program Rehabilitasi Sosial	Persentase disabilitas yang mendapat layanan	90%		
			Program Perlindungan dan Jaminan Sosial	Persentase Potensi Sumber Daya Kesejahteraan Sosial (PSKS) yang berperan aktif dalam meningkatkan kesejahteraan hidup PMKS	100%		Program Perlindungan dan Jaminan Sosial	Persentase Potensi Sumber Daya Kesejahteraan Sosial (PSKS) yang berperan aktif dalam meningkatkan kesejahteraan hidup PMKS	100%		
			Program Penanganan Bencana	Persentase Kelompok Bencana Alam dan Sosial yang terpenuhi lebih kebutuhan dasarnya pada saat dan setelah tanggap darurat bencana daerah kabupaten	100%		Program Penanganan Bencana	Persentase Kelompok Bencana Alam dan Sosial yang terpenuhi lebih kebutuhan dasarnya pada saat dan setelah tanggap darurat bencana daerah kabupaten	100%		
			Program Pengelolaan Taman Makam Pahlawan	Persentase Taman Makam Pahlawan dan Tugu yang dikelola	55		Program Pengelolaan Taman Makam Pahlawan	Persentase Taman Makam Pahlawan dan Tugu yang dikelola	55		
7	Tenaga Kerja	Peningkatan Kualitas Sumber Daya Manusia yang Prima dan Religius	Program Perencanaan Tenaga Kerja	Indeks Pembangunan Ketenagakerjaan	85%		Program Perencanaan Tenaga Kerja	Indeks Pembangunan Ketenagakerjaan	85%		Dinas Tenaga Kerja Dan Transmigrasi
			Program Pelatihan Kerja Dan Produktivitas Tenaga Kerja	Rasio penduduk yang bekerja	58%		Program Pelatihan Kerja Dan Produktivitas Tenaga Kerja	Rasio penduduk yang bekerja	58%		
			Program Penempatan Tenaga Kerja	Persentase Pekerja yang ditempatkan	4,24%		Program Penempatan Tenaga Kerja	Persentase Pekerja yang ditempatkan	4,24%		
				Tingkat Pengangguran Terbuka (%)	68,59%			Tingkat Pengangguran Terbuka (%)	68,59%		
				Tingkat partisipasi angkatan kerja	5,10%			Tingkat partisipasi angkatan kerja	5,10%		

RENCANA KERJA PEMERINTAH DAERAH (RKPD) KABUPATEN MUSI BANYUASIN TAHUN ANGGARAN 2022

			Program Hubungan Industrial	Angka sengketa pengusaha-pekerja/thn	24	Program Hubungan Industrial	Angka sengketa pengusaha-pekerja/thn	24		
8		Peningkatan Kualitas Sumber Daya Manusia yang Prima dan Religius	Program Pengarus Utamaan Gender dan Pemberdayaan Perempuan	Jumlah PD yang mengimplemen tasikan PPRG	24	Program Pengarus Utamaan Gender dan Pemberdayaan Perempuan	Jumlah PD yang mengimplemen tasikan PPRG	24		Dinas Pemberdayaan Perempuan dan Perlindungan Anak
				Indeks Pembangunan Gender (IPG)	83		Indeks Pembangunan Gender (IPG)	83		
				Indeks Pemberdayaan Gender (IDG)	66,5		Indeks Pemberdayaan Gender (IDG)	66,5		
			Program Perlindungan Perempuan	Rasio KDRT perempuan	0,70%	Program Perlindungan Perempuan	Rasio KDRT perempuan	0,70%		
			Program Peningkatan Kualitas Keluarga	Regulasi tentang peningkatan kualitas hidup perempuan dan anak	13,00	Program Peningkatan Kualitas Keluarga	Regulasi tentang peningkatan kualitas hidup perempuan dan anak	13,00		
			Program Pengelolaan Sistem Data Gender dan Anak	Persentase data gender dan anak		Program Pengelolaan Sistem Data Gender dan Anak	Persentase data gender dan anak			
			Program Pemenuhan Hak Anak (PHA)	Jumlah kecamatan layak anak	53,34%	Program Pemenuhan Hak Anak (PHA)	Jumlah kecamatan layak anak	53,34%		
			Program Perlindungan Khusus Anak	Persentase penyelesaian pengaduan perlindungan anak dari tindakan kekerasan	48%	Program Perlindungan Khusus Anak	Persentase penyelesaian pengaduan perlindungan anak dari tindakan kekerasan	48%		
9	Pangan	Peningkatan Ketahanan Ekonomi Rakyat untuk penurunan Kemiskinan	Program Pengelolaan Sumber Daya Ekonomi Untuk Kedaulatan dan Kemandirian Pangan	Jumlah lumbung dan sarana prasarana yang dibangun (unit)	5,00	Program Pengelolaan Sumber Daya Ekonomi Untuk Kedaulatan dan Kemandirian Pangan	Jumlah lumbung dan sarana prasarana yang dibangun (unit)	5,00		Dinas Ketahanan Pangan

RENCANA KERJA PEMERINTAH DAERAH (RKPD) KABUPATEN MUSI BANYUASIN TAHUN ANGGARAN 2022

			Program Peningkatan Diversifikasi dan Ketahanan Pangan Masyarakat	Skor Pola Pangan Harapan (PPH) Tingkat Ketersediaan Pangan	90	Program Peningkatan Diversifikasi dan Ketahanan Pangan Masyarakat	Skor Pola Pangan Harapan (PPH) Tingkat Ketersediaan Pangan	90	
				Skor Pola Pangan Harapan (PPH) Tingkat Konsumsi Pangan (Angka Skor)	87		Skor Pola Pangan Harapan (PPH) Tingkat Konsumsi Pangan (Angka Skor)	87	
				Ketersediaan bahan pangan (beras) per 1000 penduduk (ton/pdd/th)	198,35		Ketersediaan bahan pangan (beras) per 1000 penduduk (ton/pdd/th)	198,35	
				Angka konsumsi rumah tangga per kapita (kkal/orang)	2150		Angka konsumsi rumah tangga per kapita (kkal/orang)	2150	
			Program Penanganan Kerawanan Pangan Kinerja dan Keuangan	Persentase desa mandiri pangan	41,95%	Program Penanganan Kerawanan Pangan Kinerja dan Keuangan	Persentase desa mandiri pangan	41,95%	
			Program Pengawasan Keamanan Pangan	Jumlah Pangan segar asal tumbuhan PSAT yang aman dikonsumsi (item)	5%	Program Pengawasan Keamanan Pangan	Jumlah Pangan segar asal tumbuhan PSAT yang aman dikonsumsi (item)	5%	
10	Pertanian	Pemantapan Kinerja Aparatur dan Birokrasi	Program Penyelesaian Sengketa Tanah Garapan	Persentase fasilitasi kasus pertanahan Pro v. Sumsel	100	Program Penyelesaian Sengketa Tanah Garapan	Persentase fasilitasi kasus pertanahan Pro v. Sumsel	100	Dinas Perumahan Rakyat dan Kawasan Permukiman
			Program Penyelesaian Ganti Kerugian Dan Santunan Tanah Untuk Pembangunan	Persentase Luas lahan bersertifikat / Persentase lahan tanah aset daerah yang disertifikatkan hukum terhadap Perda dan Perkada	85	Program Penyelesaian Ganti Kerugian Dan Santunan Tanah Untuk Pembangunan	Persentase Luas lahan bersertifikat / Persentase lahan tanah aset daerah yang disertifikatkan hukum terhadap Perda dan Perkada	85	

**RENCANA KERJA PEMERINTAH DAERAH (RKPD)
KABUPATEN MUSI BANYUASIN TAHUN ANGGARAN 2022**

			Program Redistribusi Tanah dan Ganti Kerugian Tanah Kelebihan Maksimum dan Tanah Absentee	Persentase lahan untuk perumahan dan permukiman yang dibebaskan	0	Program Redistribusi Tanah dan Ganti Kerugian Tanah Kelebihan Maksimum dan Tanah Absentee	Persentase lahan untuk perumahan dan permukiman yang dibebaskan	0		
			Program Pengelolaan Tanah Kosong	Persentase lahan milik pemerintah daerah yg di inventarisir	0	Program Pengelolaan Tanah Kosong	Persentase lahan milik pemerintah daerah yg di inventarisir	0		
11	Lingkungan Hidup	Penguatan Dukungan Infrastruktur untuk Perekonomian dan Pelayanan Dasar yang Berwawasan lingkungan	Program Pengendalian Pencemaran dan/atau Kerusakan Lingkungan Hidup	Indeks kualitas air (IKA)	56,00	Program Pengendalian Pencemaran dan/atau Kerusakan Lingkungan Hidup	Indeks kualitas air (IKA)	56,00		Dinas Lingkungan Hidup
				Indeks kualitas udara (IKU)	90,00		Indeks kualitas udara (IKU)	90,00		
				Indeks Kualitas Lingkungan Hidup (IKLH)	75,02		Indeks Kualitas Lingkungan Hidup (IKLH)	75,02		
			Program Pengelolaan Keaneekaragaman Hayati (Kehati)	Persentase Peningkatan Disiplin Aparatur	878 org	Program Pengelolaan Keaneekaragaman Hayati (Kehati)	Persentase Peningkatan Disiplin Aparatur	878 org		
				Luas Ruang Terbuka Hijau (RTH)	20%		Luas Ruang Terbuka Hijau (RTH)	20%		
			Program Pembinaan Dan Pengawasan Terhadap Izin Lingkungan Dan Izin Perlindungan Dan Pengelolaan Lingkungan Hidup (Pplh)	Cakupan Pengawasan Terhadap Pelaksanaan Dokumen Lingkungan	100%	Program Pembinaan Dan Pengawasan Terhadap Izin Lingkungan Dan Izin Perlindungan Dan Pengelolaan Lingkungan Hidup (Pplh)	Cakupan Pengawasan Terhadap Pelaksanaan Dokumen Lingkungan	100%		

RENCANA KERJA PEMERINTAH DAERAH (RKPD) KABUPATEN MUSI BANYUASIN TAHUN ANGGARAN 2022

			Program Pendidikan, Pelatihan dan Penyuluhan Lingkungan Hidup untuk Masyarakat	Persentase meningkatnya kualitas dan akses informasi sumber daya alam dan lingkungan hidup	80%	Program Pendidikan, Pelatihan dan Penyuluhan Lingkungan Hidup untuk Masyarakat	Persentase meningkatnya kualitas dan akses informasi sumber daya alam dan lingkungan hidup	80%		
			Program Pengaduan Lingkungan Hidup	Penegakkan Hukum Lingkungan	100%	Program Pengaduan Lingkungan Hidup	Penegakkan Hukum Lingkungan	100%		
			Program Pengelolaan Sampahan	Persentase penanganan sampah	93%	Program Pengelolaan Sampahan	Persentase penanganan sampah	93%		
				Persentase bank sampah aktif	80%		Persentase bank sampah aktif	80%		
12	Adminis- trasi Kependu- dukan Dan Pencatat- an Sipil	Pemantap- an Kinerja Aparatur dan Birokrasi	Program Pendaftaran Penduduk	Rasio Kepemilikan KTP elektronik	88%	Program Pendaftaran Penduduk	Rasio Kepemilikan KTP elektronik	88%		Dinas Kependudukan dan Pencatatan Sipil
			Program Pencatatan Sipil	Rasio anak usia 0-18 tahun berakta kelahiran	95%	Program Pencatatan Sipil	Rasio anak usia 0-18 tahun berakta kelahiran	95%		
				Rasio Pasangan non Muslim yang berakta nikah	100%		Rasio Pasangan non Muslim yang berakta nikah	100%		
				Rasio Penerbitan akta kematian	100%		Rasio Penerbitan akta kematian	100%		
			Program Pengelolaan Informasi Administrasi Kependudukan	Persentase capaian terlaksananya informasi administrasi kependudukan yang mudah diakses oleh masyarakat	100%	Program Pengelolaan Informasi Administrasi Kependudukan	Persentase capaian terlaksananya informasi administrasi kependudukan yang mudah diakses oleh masyarakat	100%		
				Lama Pengurusan KTP	5 hari		Lama Pengurusan KTP	5 hari		
			Program Pengelolaan Profil Kependudukan	Persentase pengelolaan profil kependudukan	100%	Program Pengelolaan Profil Kependudukan	Persentase pengelolaan profil kependudukan	100%		

**RENCANA KERJA PEMERINTAH DAERAH (RKPD)
KABUPATEN MUSI BANYUASIN TAHUN ANGGARAN 2022**

13	Pembudayaan Masyarakat Desa	Peningkatan Ketahanan Ekonomi Rakyat untuk penurunan Kemiskinan	Program Administrasi Pemerintahan Desa	Indeks Desa Membangun	0,7331	Program Administrasi Pemerintahan Desa	Indeks Desa Membangun	0,7331	Dinas Pemberdayaan Masyarakat dan Desa	
				Jumlah BUMDes yang mempunyai 1 unit usaha yang telah berjalan dengan baik (desa)	227		Jumlah BUMDes yang mempunyai 1 unit usaha yang telah berjalan dengan baik (desa)	227		
				Persentase APBDes yang sesuai RPJMDes dan RKPDes	100		Persentase APBDes yang sesuai RPJMDes dan RKPDes	100		
				Persentase penyampaian laporan APBDes yang tepat waktu	100		Persentase penyampaian laporan APBDes yang tepat waktu	100		
				Persentase aparat pemerintah desa yang berkinerja baik	100		Persentase aparat pemerintah desa yang berkinerja baik	100		
				Program Pemberdayaan Lembaga Kemasyarakatan, Lembaga Adat, Dan Masyarakat Hukum Adat	Rata-rata jumlah kelompok binaan lembaga pemberdayaan masyarakat /LPM (Kelompok)	20	Program Pemberdayaan Lembaga Kemasyarakatan, Lembaga Adat, Dan Masyarakat Hukum Adat	Rata-rata jumlah kelompok binaan lembaga pemberdayaan masyarakat /LPM (Kelompok)	20	
				Jumlah PKK yang aktif (kelompok)	20		Jumlah PKK yang aktif (kelompok)	20		
				Persentase desa inovasi	65		Persentase desa inovasi	65		
				Persentase posyantekdes yang terbentuk dan aktif	100		Persentase posyantekdes yang terbentuk dan aktif	100		
14	Pengendalian Penduduk Dan Keluarga Berencana	Peningkatan Kualitas Sumber Daya Manusia yang Prima dan Religius	Program Pengendalian Penduduk	Indeks Pembangunan Berwawasan Kependudukan	40,32	Program Pengendalian Penduduk	Indeks Pembangunan Berwawasan Kependudukan	40,32	Dinas Pengendalian Kependudukan dan Keluarga Berencana	
			Program Pembinaan Keluarga Berencana (KB)	Prevalensi peserta KB aktif	90,12%	Program Pembinaan Keluarga Berencana (KB)	Prevalensi peserta KB aktif	90,12%		

**RENCANA KERJA PEMERINTAH DAERAH (RKPD)
KABUPATEN MUSI BANYUASIN TAHUN ANGGARAN 2022**

			Rasio antara kebutuhan KB dan KB yang tidak terpenuhi (Unmeed Need)	7,50%		Rasio antara kebutuhan KB dan KB yang tidak terpenuhi (Unmeed Need)	7,50%		
			Persentase pasangan usia subur yang menjadi akseptor KB	86,50%		Persentase pasangan usia subur yang menjadi akseptor KB	86,50%		
			Tingkat Prevalensi peserta KB pria	5%		Tingkat Prevalensi peserta KB pria	5%		
			Program Pemberdayaan dan Peningkatan Keluarga Sejahtera (KS)	Keluarga Sejahtera	16,93%	Program Pemberdayaan dan Peningkatan Keluarga Sejahtera (KS)	Keluarga Sejahtera	16,93%	
			Pusat informasi konseling (PIK) kesehatan reproduksi remaja	45		Pusat informasi konseling (PIK) kesehatan reproduksi remaja	45		
			Rata-rata jumlah anak per keluarga	1,65%		Rata-rata jumlah anak per keluarga	1,65%		
			Bina Keluarga Balita	31%		Bina Keluarga Balita	31%		
15	Perhubungan	Penguatan Dukungan Infrastruktur untuk Perekonomian dan Pelayanan Dasar yang Berwawasan lingkungan	Program Penyelenggaraan Lalu Lintas Dan Angkutan Jalan (LLAJ)	Persentase penurunan angka kecelakaan lalu lintas per tahun	2,00%	Program Penyelenggaraan Lalu Lintas Dan Angkutan Jalan (LLAJ)	Persentase penurunan angka kecelakaan lalu lintas per tahun	2,00%	Dinas Perhubungan
				Persentase Jaringan Lampu jalan dalam kondisi baik	80%		Persentase Jaringan Lampu jalan dalam kondisi baik	80%	
				Persentase Transportasi yang nyaman dan laik jalan			Persentase Transportasi yang nyaman dan laik jalan		

RENCANA KERJA PEMERINTAH DAERAH (RKPD) KABUPATEN MUSI BANYUASIN TAHUN ANGGARAN 2022

			Persentase kecamatan yang terlayani angkutan	33%		Persentase kecamatan yang terlayani angkutan	33%		
			Program Pengelolaan Pelayaran	Jumlah orang/barang melalui dermaga/bandara/terminal pertahun	429720	Program Pengelolaan Pelayaran	Jumlah orang/barang melalui dermaga/bandara/terminal pertahun	429720	
			Program Pengelolaan Penerbangan	Persentase kelengkapan peralatan dan perlengkapan bandara	0%	Program Pengelolaan Penerbangan	Persentase kelengkapan peralatan dan perlengkapan bandara	0%	
16	Komunikasi Dan Informatika	Pemantapan Kinerja Aparatur dan Birokrasi	Program Informasi dan Komunikasi Publik	Jumlah kerjasama dengan media massa (elektronik, online, luar ruangan)	100	Program Informasi dan Komunikasi Publik	Jumlah kerjasama dengan media massa (elektronik, online, luar ruangan)	100	Dinas Komunikasi dan Informatika
				Persentase informasi yang dipublikasikan melalui berbagai media (Website, Media Sosial, Radio)	100		Persentase informasi yang dipublikasikan melalui berbagai media (Website, Media Sosial, Radio)	100	
				Persentase citra positif berita tentang kemajuan pemerintah kabupaten Musi Banyuasin	100		Persentase citra positif berita tentang kemajuan pemerintah kabupaten Musi Banyuasin	100	
				Persentase pengaduan yang ditindaklanjuti	100		Persentase pengaduan yang ditindaklanjuti	100	
				Persentase Terbentuknya kelompok informasi masyarakat (KIM)	80		Persentase Terbentuknya kelompok informasi masyarakat (KIM)	80	
			Program Aplikasi Informatika	Indeks SPBE	4	Program Aplikasi Informatika	Indeks SPBE	4	
				Persentase pelayanan publik berbasis teknologi informasi (Wifi, CCTV, Website)	100		Persentase pelayanan publik berbasis teknologi informasi (Wifi, CCTV, Website)	100	
				Persentase pelayanan publik berbasis teknologi informasi (Wifi, CCTV, Website)	100		Persentase pelayanan publik berbasis teknologi informasi (Wifi, CCTV, Website)	100	

**RENCANA KERJA PEMERINTAH DAERAH (RKPD)
KABUPATEN MUSI BANYUASIN TAHUN ANGGARAN 2022**

17	Koperasi, Usaha Kecil Dan Menengah	Peningkatan Ketahanan Ekonomi Rakyat untuk penurunan Kemiskinan	Program Pengawasan Dan Pemeriksaan Koperasi	Rasio jumlah koperasi aktif	98%	Program Pengawasan Dan Pemeriksaan Koperasi	Rasio jumlah koperasi aktif	98%	Dinas Koperasi, Usaha Kecil dan Menengah
			Program Pemberdayaan dan Perlindungan Koperasi	Jumlah Koperasi Yang Mampu berdaya saing dengan lembaga Keuangan lainnya	20	Program Pemberdayaan dan Perlindungan Koperasi	Jumlah Koperasi Yang Mampu berdaya saing dengan lembaga Keuangan lainnya	20	
			Program Penilaian Kesehatan KSP/USP Koperasi	Persentase Koperasi Sehat	25%	Program Penilaian Kesehatan KSP/USP Koperasi	Persentase Koperasi Sehat	25%	
			Program Pendidikan Dan Latihan Perkoperasian	Jumlah Koperasi Baru	20	Program Pendidikan Dan Latihan Perkoperasian	Jumlah Koperasi Baru	20	
			Program Pemberdayaan Usaha Menengah, Usaha Kecil, Dan Usaha Mikro (UMKM)	Persentase Usaha Mikro dan Kecil yang sehat	85%	Program Pemberdayaan Usaha Menengah, Usaha Kecil, Dan Usaha Mikro (UMKM)	Persentase Usaha Mikro dan Kecil yang sehat	85%	
				Angka pertumbuhan wirausaha baru	2100		Angka pertumbuhan wirausaha baru	2100	
			Program Pengembangan UMKM	Persentase UMKM yang mengakses sistem pendukung usaha	100%	Program Pengembangan UMKM	Persentase UMKM yang mengakses sistem pendukung usaha	100%	
18	Penanaman Modal	Pemertapan Kinerja Aparatur dan Birokrasi	Program Pengembangan kebijakan dan insentif penanaman modal	Jumlah deregulasi kebijakan dan insentif penanaman modal	1	Program Pengembangan Iklm Penanaman Modal	Jumlah deregulasi kebijakan dan insentif penanaman modal	1	Dinas Penanaman Modal dan Pelayanan Terpadu Satu Pintu
			Program Promosi Penanaman Modal	Peningkatan minat investasi	100%	Program Promosi Penanaman Modal	Peningkatan minat investasi	100%	
			Program Pelayanan	Nilai survey kepuasan	85%	Program Pelayanan	Nilai survey kepuasan	85%	-

RENCANA KERJA PEMERINTAH DAERAH (RKPD) KABUPATEN MUSI BANYUASIN TAHUN ANGGARAN 2022

			n Penanaman Modal	masyarakat bidang pelayanan perizinan		Penanaman Modal	masyarakat bidang pelayanan perizinan					
				Jumlah perizinan dan non perizinan yang diterbitkan	2400		Jumlah perizinan dan non perizinan yang diterbitkan	2400	-			
				Persentase penerbitan izin dan non izin sesuai SOP	90%		Persentase penerbitan izin dan non izin sesuai SOP	90%				
			Program Pengendalian Pelaksanaan Penanaman Modal	Jumlah Nilai realisasi investasi berskala nasional PMA	1 T	Program Pengendalian Pelaksanaan Penanaman Modal	Jumlah Nilai realisasi investasi berskala nasional PMA	1 T	-			
				Jumlah Nilai realisasi investasi berskala nasional PMDN	3216 T		Jumlah Nilai realisasi investasi berskala nasional PMDN	3216 T	-			
			Program Pengelolaan Data dan Sistem Informasi Penanaman Modal	Jumlah Investor berskala nasional PMA	15	Program Pengelolaan Data dan Sistem Informasi Penanaman Modal	Jumlah Investor berskala nasional PMA	15	-			
				Jumlah Investor berskala nasional PMDN	20		Jumlah Investor berskala nasional PMDN	20				
19	Kepemudaan Dan Olahraga	Peningkatan Kualitas Sumber Daya Manusia yang Prima dan Religius	Program Pengembangan Kapasitas Daya Saing Kepemudaan	Persentase Pemuda yang bebas narkoba	99,96%	Program Pengembangan Kapasitas Daya Saing Kepemudaan	Persentase Pemuda yang bebas narkoba	99,96%	-	Dinas Pemuda dan Olahraga & Pariwisata		
						Persentase Pemuda yang berwirausaha	36,17%		Persentase Pemuda yang berwirausaha	36,17%	-	
						Rasio Generasi Muda yang berprestasi tingkat provinsi	0,40%		Rasio Generasi Muda yang berprestasi tingkat provinsi	0,40%	-	
						Persentase perolehan medali dalam kejuaraan resmi olahraga	22,09%	Program Pengembangan Kapasitas Daya Saing Keolahragaan	Persentase perolehan medali dalam kejuaraan resmi olahraga	22,09%	Tidak Konsisten (perubahan nama program nomenklatur, karena mengacu pada Permen 90)	
						Peringkat dalam kejuaraan resmi olahraga tingkat provinsi	1		Peringkat dalam kejuaraan resmi olahraga tingkat provinsi	1		
			Program Pengembangan Kapasitas Kepramukaan	Persentase Organisasi Kepramukaan yang dibina	75,45%	Program Pengembangan Kapasitas Kepramukaan	Persentase Organisasi Kepramukaan yang dibina	75,45%				

RENCANA KERJA PEMERINTAH DAERAH (RKPD) KABUPATEN MUSI BANYUASIN TAHUN ANGGARAN 2022

20	Statistik	Pemantapan Kinerja Aparatur dan Birokrasi	Program Penyelenggaraan Statistik Sektoral	Tersedianya satu data kabupaten Musi Banyuasin	1	Program Penyelenggaraan Statistik Sektoral	Tersedianya satu data kabupaten Musi Banyuasin	1	Dinas Komunikasi dan Informatika, Dinas Tanaman Pangan, Hortikultura dan Peternakan, Dinas Perkebunan
				Persentase ketersediaan data statistik sektoral	100		Persentase ketersediaan data statistik sektoral	100	
				Tersedianya data statistik umum dan dasar skala kabupaten	2		Tersedianya data statistik umum dan dasar skala kabupaten	2	
21	Persandian		Program Penyelenggaraan Persandian Untuk Pengamanan Informasi	Persentase pengamanan informasi pada perangkat daerah dalam rangka pengamanan informasi milik pemerintah	100	Program Penyelenggaraan Persandian Untuk Pengamanan Informasi	Persentase pengamanan informasi pada perangkat daerah dalam rangka pengamanan informasi milik pemerintah	100	Dinas Komunikasi dan Informatika
22	Kebudayaan	Peningkatan Kualitas Sumber Daya Manusia yang Prima dan Religius	Program Pengembangan Kebudayaan	Jumlah Penyelenggaraan Festival Seni dan Budaya	9	Program Pengembangan Kebudayaan	Jumlah Penyelenggaraan Festival Seni dan Budaya	9	Dinas Pendidikan dan Kebudayaan
			Program Pembinaan Sejarah	Persentase Grup Kesenian Aktif	70%	Program Pembinaan Sejarah	Persentase Grup Kesenian Aktif	70%	
				Jumlah Seni Budaya Lokal yang dilestarikan	5		Jumlah Seni Budaya Lokal yang dilestarikan	5	
			Program Pelestarian Dan Pengelolaan Cagar Budaya	Persentase Jumlah Cagar Budaya yang dilestarikan	0,70%	Program Pelestarian Dan Pengelolaan Cagar Budaya	Persentase Jumlah Cagar Budaya yang dilestarikan	0,70%	
			Program Pengelolaan Permuseuman	Pembangunan Gedung Museum	0	Program Pengelolaan Permuseuman	Pembangunan Gedung Museum	0	

**RENCANA KERJA PEMERINTAH DAERAH (RKPD)
KABUPATEN MUSI BANYUASIN TAHUN ANGGARAN 2022**

				Persentase arsip Benda / warisan budaya yang tertata dan tertata dengan baik di museum	50%		Persentase arsip Benda / warisan budaya yang tertata dan tertata dengan baik di museum	50%		
23	Perpustakaan	Peningkatan Kualitas Sumber Daya Manusia yang Prima dan Religius	Program Pembinaan Perpustakaan	Persentase peningkatan bahan pustaka	8,50%	Program Pembinaan Perpustakaan	Persentase peningkatan bahan pustaka	8,50%		Dinas Perpustakaan dan Kearsipan Daerah
				Rasio jumlah pengunjung perpustakaan	3,58%		Rasio jumlah pengunjung perpustakaan	3,58%		
24	Kearsipan	Pemantapan Kinerja Aparatur dan Birokrasi	Program Pengelolaan Arsip	Persentase perangkat daerah yang telah menerapkan kearsipan secara baku (%)	81%	Program Pengelolaan Arsip	Persentase perangkat daerah yang telah menerapkan kearsipan secara baku (%)	81%		Dinas Perpustakaan dan Kearsipan Daerah
				Peningkatan SDM Pengelola Kearsipan	5 Kegiatan		Peningkatan SDM Pengelola Kearsipan	5 Kegiatan		
25	Kelautan Dan Perikanan	Peningkatan Ketahanan Ekonomi Rakyat untuk penurunan Kemiskinan	Program Pengelolaan Perikanan Tangkap	Produksi Perikanan Tangkap (ton)	23556,08	Program Pengelolaan Perikanan Tangkap	Produksi Perikanan Tangkap (ton)	23556,08		Dinas Perikanan
			Program Pengelolaan Perikanan Budidaya	Produksi perikanan budidaya (ton)	30542,90	Program Pengelolaan Perikanan Budidaya	Produksi perikanan budidaya (ton)	30542,90		
				Produksi Benih (ekor)	2657341		Produksi Benih (ekor)	2657341		

**RENCANA KERJA PEMERINTAH DAERAH (RKPD)
KABUPATEN MUSI BANYUASIN TAHUN ANGGARAN 2022**

			Program Pengawasan Sumberdaya Kelautan dan Perikanan	Persentase Pokmaswas yang Aktif	50%	Program Pengawasan Sumberdaya Kelautan dan Perikanan	Persentase Pokmaswas yang Aktif	50%		
			Program Pengolahan dan Pemasaran Hasil Perikanan	Produk olahan perikanan (ton)	225,11	Program Pengolahan dan Pemasaran Hasil Perikanan	Produk olahan perikanan (ton)	225,11		
				Angka konsumsi ikan	37,79%		Angka konsumsi ikan	37,79%		
26	Pariwisata	Peningkatan Ketahanan Ekonomi Rakyat untuk penurunan Kemiskinan	Program Peningkatan Daya Tarik Destinasi Pariwisata	Persentase Peningkatan Jumlah Kunjungan Wisatawan	1,87	Program Peningkatan Daya Tarik Destinasi Pariwisata	Persentase Peningkatan Jumlah Kunjungan Wisatawan	1,87		Dinas Pemuda dan Olahraga & Pariwisata
			Program Pemasaran Pariwisata	Jumlah kunjungan wisatawan	46406	Program Pemasaran Pariwisata	Jumlah kunjungan wisatawan	46406		
					2			2		
			Program Pengembangan Sumber Daya Pariwisata dan Ekonomi Kreatif	Peningkatan SDM Pariwisata & Ekonomi Kreatif (kelompok)		Program Pengembangan Sumber Daya Pariwisata dan Ekonomi Kreatif	Peningkatan SDM Pariwisata & Ekonomi Kreatif (kelompok)			
27	Pertanian	Peningkatan Ketahanan Ekonomi Rakyat untuk penurunan Kemiskinan	Program Penyediaan dan Pengembangan Sarana Pertanian	Persentase Peningkatan Produksi Tanaman Pangan	2	Program Penyediaan dan Pengembangan Sarana Pertanian	Persentase Peningkatan Produksi Tanaman Pangan	2		Dinas Tanaman Pangan, Hortikultura dan Peternakan
				- Padi	1,07		- Padi	1,07		
				- Jagung	1,90		- Jagung	1,90		
				Persentase Peningkatan Produksi Tanaman Hortikultura			Persentase Peningkatan Produksi Tanaman Hortikultura			
			- Cabe	1,00		- Cabe	1,00			

**RENCANA KERJA PEMERINTAH DAERAH (RKPD)
KABUPATEN MUSI BANYUASIN TAHUN ANGGARAN 2022**

	Persentase Peningkatan Produktivitas Tanaman Pangan			Persentase Peningkatan Produktivitas Tanaman Pangan			
	- Padi	1,00		- Padi	1,00		
	- Jagung	0,67		- Jagung	0,67		
	Persentase Peningkatan Produktivitas Tanaman Hortikultura			Persentase Peningkatan Produktivitas Tanaman Hortikultura			
	- Cabe	2,83		- Cabe	2,83		
	Persentase peningkatan produksi rata-rata komoditas strategis perkebunan	1,20%		Persentase peningkatan produksi rata-rata komoditas strategis perkebunan	1,20%		
	Persentase peningkatan produktivitas rata-rata komoditas strategis perkebunan	1,40%		Persentase peningkatan produktivitas rata-rata komoditas strategis perkebunan	1,40%		
Program Penyediaan dan Pengembangan Prasarana Pertanian	Persentase kelompok tani yang telah menerapkan teknologi pertanian	70	Program Penyediaan dan Pengembangan Prasarana Pertanian	Persentase kelompok tani yang telah menerapkan teknologi pertanian	70		
	Luas areal tanaman perkebunan (Ha)	499955		Luas areal tanaman perkebunan (Ha)	499955		
Program Pengendalian Kesehatan Hewan dan Kesehatan Masyarakat Veteriner	Persentase kasus penyakit ternak yang tertangani	100	Program Pengendalian Kesehatan Hewan dan Kesehatan Masyarakat Veteriner	Persentase kasus penyakit ternak yang tertangani	100		
	Persentase peningkatan produksi peternakan			Persentase peningkatan produksi peternakan			
	-Produksi daging	3,00		-Produksi daging	3,00		
	-Produksi telur	2,93		-Produksi telur	2,93		

**RENCANA KERJA PEMERINTAH DAERAH (RKPD)
KABUPATEN MUSI BANYUASIN TAHUN ANGGARAN 2022**

		Program Pengendalian dan Penanggulangan Bencana Pertanian	Persentase luas tanam puso karena serangan OPT dan DPI - Tanaman Pangan	2	Program Pengendalian dan Penanggulangan Bencana Pertanian	Persentase luas tanam puso karena serangan OPT dan DPI - Tanaman Pangan	2		
			Persentase meningkatnya sarana dan prasarana pengendalian bencana	100		Persentase meningkatkan sarana dan prasarana pengendalian bencana	100		
		Program Perizinan Usaha Pertanian	Persentase lahan perkebunan yang bersertifikat	3277	Program Perizinan Usaha Pertanian	Persentase lahan perkebunan yang bersertifikat	3277		
		Program Penyuluhan Pertanian	Persentase penyuluh yang bersertifikat	19	Program Penyuluhan Pertanian	Persentase penyuluh yang bersertifikat	19		
			Persentase peningkatan kelas kelompok tani	21		Persentase peningkatan kelas kelompok tani	21		
			Persentase peningkatan indeks Nilai Tukar Petani Perkebunan Rakyat (NTP-R)	2,75%		Persentase peningkatan indeks Nilai Tukar Petani Perkebunan Rakyat (NTP-R)	2,75%		
28	Perdagangan	Program Perizinan dan Pendaftaran Perusahaan	Persentase penurunan kasus temu sidak	20	Program Perizinan dan Pendaftaran Perusahaan	Persentase penurunan kasus temu sidak	20		Dinas Perdagangan dan Perindustrian
			Persentase temuan sidak yang ditindaklanjuti	30		Persentase temuan sidak yang ditindaklanjuti	30		
		Program Peningkatan Sarana Distribusi Perdagangan	Kontribusi sektor perdagangan terhadap PDRB	4,95%	Program Peningkatan Sarana Distribusi Perdagangan	Kontribusi sektor perdagangan terhadap PDRB	4,95%		
		Program Stabilisasi Harga Barang Kebutuhan Pokok dan Barang Penting	Persentase menurunnya keluhan konsumen	75%	Program Stabilisasi Harga Barang Kebutuhan Pokok dan Barang Penting	Persentase menurunnya keluhan konsumen	75%		
		Program Pengembangan Ekspor	Nilai Ekspor	32 T	Program Pengembangan Ekspor	Nilai Ekspor	32 T		

**RENCANA KERJA PEMERINTAH DAERAH (RKPD)
KABUPATEN MUSI BANYUASIN TAHUN ANGGARAN 2022**

		Program Standardisasi Dan Perlindungan Konsumen	Persentase menurunnya keluhan konsumen	75%	Program Standardisasi Dan Perlindungan Konsumen	Persentase menurunnya keluhan konsumen	75%		
		Program Penggunaan dan Pemasaran Produk Dalam Negeri	Kontribusi sektor perdagangan terhadap PDRB	4,95%	Program Penggunaan dan Pemasaran Produk Dalam Negeri	Kontribusi sektor perdagangan terhadap PDRB	4,95%		
29	Perindustrian	Program Perencanaan Dan Pembangunan Industri	Kontribusi sektor industri terhadap PDRB	8,50%	Program Perencanaan Dan Pembangunan Industri	Kontribusi sektor industri terhadap PDRB	8,50%		Dinas Perdagangan dan Perindustrian
			Persentase sentra IKM yang nilai tambahnya meningkat	8,50%		Persentase sentra IKM yang nilai tambahnya meningkat	8,50%		
		Program Pengendalian Izin Usaha Industri	Kontribusi sektor industri terhadap PDRB	8,50%	Program Pengendalian Izin Usaha Industri	Kontribusi sektor industri terhadap PDRB	8,50%		
		Program Pengelolaan Sistem Informasi Industri Nasional	Persentase pertumbuhan industri secara keseluruhan	3,50%	Program Pengelolaan Sistem Informasi Industri Nasional	Persentase pertumbuhan industri secara keseluruhan	3,50%		
		Program Pembangunan Kawasan Transmigrasi	Persentase transmigran umum yang ditempatkan	100%	Program Pembangunan Kawasan Transmigrasi	Persentase transmigran umum yang ditempatkan	100%		Dinas Tenaga Kerja Dan Transmigrasi
30	Transmigrasi	Program Pengembangan Kawasan Transmigrasi	Persentase pembinaan warga transmigrasi	100%	Program Pengembangan Kawasan Transmigrasi	Persentase pembinaan warga transmigrasi	100%		

RENCANA KERJA PEMERINTAH DAERAH (RKPD) KABUPATEN MUSI BANYUASIN TAHUN ANGGARAN 2022

31	Sekretariat Daerah		Program Pemerintahan dan Kesejahteraan Rakyat	Persentase fasilitasi kegiatan yang mendukung program pembangunan dan kesra tingkat kecamatan dan kabupaten	100%	Program Pemerintahan dan Kesejahteraan Rakyat	Persentase fasilitasi kegiatan yang mendukung program pembangunan dan kesra tingkat kecamatan dan kabupaten	100%		Sekretariat Daerah	
			Program Perekonomian dan Pembangunan	Persentase pengendalian inflasi daerah		Program Perekonomian dan Pembangunan	Persentase pengendalian inflasi daerah				
				Jumlah BLUD yang terbina	1		Jumlah BLUD yang terbina	1			
				Jumlah BUMD yang terbina	2		Jumlah BUMD yang terbina	2			
				Jumlah kerjasama antar wilayah	7		Jumlah kerjasama antar wilayah	7			
32	Sekretariat DPRD	Pemantapan Kinerja Aparatur dan Birokrasi	Program Dukungan Pelaksanaan Tugas Dan Fungsi DPRD	Persentase Raperda Inisiatif yang dihasilkan oleh DPRD	100%	Program Dukungan Pelaksanaan Tugas Dan Fungsi DPRD	Persentase Raperda Inisiatif yang dihasilkan oleh DPRD	100%		Sekretariat DPRD	
				Persentase pembuatan risalah rapat tepat waktu	100%			Persentase pembuatan risalah rapat tepat waktu	100%		
				Persentase rapat-rapat yang difasilitasi Sekretariat DPRD	100%			Persentase rapat-rapat yang difasilitasi Sekretariat DPRD	100%		
				Persentase informasi kegiatan DPRD yang diakses Anggota DPRD dan masyarakat	100%			Persentase informasi kegiatan DPRD yang diakses Anggota DPRD dan masyarakat	100%		
33	Perencanaan		Program Perencanaan, Pengendalian Dan Evaluasi Pembangunan Daerah	Rasio ketersediaan data untuk perencanaan pembangunan	65	Program Perencanaan Pengendalian Dan Evaluasi Pembangunan Daerah	Rasio ketersediaan data untuk perencanaan pembangunan	65		Badan Perencanaan Pembangunan Daerah	
				Persentase keselarasan program RKPD dalam RPJMD	100		Persentase keselarasan program RKPD dalam RPJMD	100	-		
				Persentase keselarasan program kabupaten dengan program nasional	90		Persentase keselarasan program kabupaten dengan program nasional	90	-		

**RENCANA KERJA PEMERINTAH DAERAH (RKPD)
KABUPATEN MUSI BANYUASIN TAHUN ANGGARAN 2022**

		Program Koordinasi dan Sinkronisasi Perencanaan Pembangunan Daerah	Persentase program/kegiatan PD yang sesuai dengan dokumen perencanaan	90	Program Koordinasi dan Sinkronisasi Perencanaan Pembangunan Daerah	Persentase program/kegiatan PD yang sesuai dengan dokumen perencanaan	90	-	
34	Keuangan	Program Pengelolaan Keuangan Daerah	Persentase OPD yang menerapkan Anggaran Berbasis Kinerja (ABK)	100%	Program Pengelolaan Keuangan Daerah	Persentase OPD yang menerapkan Anggaran Berbasis Kinerja (ABK)	100%	-	Badan Pengelola Keuangan Dan Aset Daerah
			Persentase Pencairan dana on schedule	100%		Persentase Pencairan dana on schedule	100%		
			Persentase laporan keuangan OPD sesuai Standar Akuntansi Pemerintah (SAP)	100%		Persentase laporan keuangan OPD sesuai Standar Akuntansi Pemerintah (SAP)	100%		
		Program Pengelolaan Barang Milik Daerah	Persentase Data aset yang akurat	100%	Program Pengelolaan Barang Milik Daerah	Persentase Data aset yang akurat	100%		
		Program Pengelolaan Pendapatan Daerah	Rasio PAD terhadap Pendapatan Daerah	7,87%	Program Pengelolaan Pendapatan Daerah	Rasio PAD terhadap Pendapatan Daerah	7,87%		
		Program Kepegawaian Daerah	Persentase Penempatan ASN sesuai dengan Standar Jabatan	96%	Program Kepegawaian Daerah	Persentase Penempatan ASN sesuai dengan Standar Jabatan	96%		Badan Kepegawaian dan Pengembangan SDM
35	Kepegawaian		Persentase JPT yang mempunyai Kompetensi sesuai dengan Standar Kompetensi Jabatan	65%		Persentase JPT yang mempunyai Kompetensi sesuai dengan Standar Kompetensi Jabatan	65%		
			Persentase Capaian Kinerja ASN yang memiliki Capaian Kinerja Baik	99,32%		Persentase Capaian Kinerja ASN yang memiliki Capaian Kinerja Baik	99,32%		
			Persentase kasus-kasus pelanggaran disiplin ASN	0,68%		Persentase kasus-kasus pelanggaran disiplin ASN	0,68%		
			Survey Kepuasan ASN	86,75%		Survey Kepuasan ASN	86,75%		

RENCANA KERJA PEMERINTAH DAERAH (RKPD) KABUPATEN MUSI BANYUASIN TAHUN ANGGARAN 2022

36	Penelitian dan Pengembangan	Program Penelitian Dan Pengembangan Daerah	Persentase hasil inovasi yang diimplementasikan	90%	Program Penelitian Dan Pengembangan Daerah	Persentase hasil inovasi yang diimplementasikan	90%	Badan Perencanaan Pembangunan Daerah
			Persentase rekomendasi hasil penelitian yang ditindaklanjuti	90%		Persentase rekomendasi hasil penelitian yang ditindaklanjuti	90%	
37	Inspektorat	Program Penyelenggaraan Pengawasan	Persentase perangkat daerah yang memperoleh nilai SAKIP minimal B	90%	Program Penyelenggaraan Pengawasan	Persentase perangkat daerah yang memperoleh nilai SAKIP minimal B	90%	Inspektorat
			Opini terhadap laporan keuangan pemda	WTP		Opini terhadap laporan keuangan pemda	WTP	
			Persentase rekomendasi hasil pemeriksaan BPK yang ditindaklanjuti	80%		Persentase rekomendasi hasil pemeriksaan BPK yang ditindaklanjuti	80%	
		Program Perumusan Kebijakan, pendampingan dan Asistensi	Leveling Kapabilitas APiP	Level 3	Program Perumusan Kebijakan, pendampingan dan Asistensi	Leveling Kapabilitas APiP	Level 3	
			Skor Maturitas SPIP	3		Skor Maturitas SPIP	3	
			Skor Penilaian Mandiri (Self Assesment) atas pelaksanaan reformasi dan birokrasi di Perangkat Daerah	8		Skor Penilaian Mandiri (Self Assesment) atas pelaksanaan reformasi dan birokrasi di Perangkat Daerah	8	
			Skor survey indeks persepsi anti korupsi (IPAK)	3		Skor survey indeks persepsi anti korupsi (IPAK)	3	
38	Kecamatan	Program Penyelenggaraan Pemerintahan dan Pelayanan Publik	Fasilitasi Penyelenggaraan Pemerintahan dan Pelayanan Publik	100%	Program Penyelenggaraan Pemerintahan dan Pelayanan Publik	Fasilitasi Penyelenggaraan Pemerintahan dan Pelayanan Publik	100%	15 Kecamatan

**RENCANA KERJA PEMERINTAH DAERAH (RKPD)
KABUPATEN MUSI BANYUASIN TAHUN ANGGARAN 2022**

		Program Pemberdayaan Masyarakat Desa dan Kelurahan	Fasilitasi Pembangunan Sarana Prasarana Kelurahan	100%	Program Pemberdayaan Masyarakat Desa dan Kelurahan	Fasilitasi Pembangunan Sarana Prasarana Kelurahan	100%	
			Fasilitasi Pemberdayaan Masyarakat Kelurahan	100%		Fasilitasi Pemberdayaan Masyarakat Kelurahan	100%	
		Program Koordinasi Ketentraman dan Ketertiban Umum	Fasilitasi Penegakan Perda	100%	Program Koordinasi Ketentraman dan Ketertiban Umum	Fasilitasi Penegakan Perda	100%	
		Program Penyelenggaraan Urusan Pemerintahan	Fasilitasi wawasan kebangsaan dan ketahanan Nasional	2 kali	Program Penyelenggaraan Urusan Pemerintahan	Fasilitasi wawasan kebangsaan dan ketahanan Nasional	2 kali	
		Program Pembinaan dan Pengawasan Pemerintahan Desa	Persentase jumlah Desa yang dibina	100%	Program Pembinaan dan Pengawasan Pemerintahan Desa	Persentase jumlah Desa yang dibina	100%	
39	Kesatuan Bangsa dan Politik	Program Penguatan Ideologi Pancasila Dan Karakter Kebangsaan	Tingkat Penyelesaian konflik sosial masyarakat (%)	100	Program Penguatan Ideologi Pancasila Dan Karakter Kebangsaan	Tingkat Penyelesaian konflik sosial masyarakat (%)	100	Badan Kesatuan Bangsa dan Politik
		Program Peningkatan Peran Partai Politik Dan Lembaga Pendidikan Melalui Pendidikan Politik Dan Pengembangan Etika Serta Budaya Politik	Persentase/angka keikutsertaan penduduk dalam pemilu dan pemilukada di Kabupaten Musi Banyuasin (%)	75%	Program Peningkatan Peran Partai Politik Dan Lembaga Pendidikan Melalui Pendidikan Politik Dan Pengembangan Etika Serta Budaya Politik	Persentase/angka keikutsertaan penduduk dalam pemilu dan pemilukada di Kabupaten Musi Banyuasin (%)	75%	
			Jumlah Kegiatan pembinaan politik daerah (kali)	28		Jumlah Kegiatan pembinaan politik daerah (kali)	28	

RENCANA KERJA PEMERINTAH DAERAH (RKPD) KABUPATEN MUSI BANYUASIN TAHUN ANGGARAN 2022

			Program Pemberdayaan dan Pengawasan Organisasi Kemasyarakatan	Meningkatnya Ormas, LSM dan OKP yang lulus verifikasi	100%	Program Pemberdayaan dan Pengawasan Organisasi Kemasyarakatan	Meningkatnya Ormas, LSM dan OKP yang lulus verifikasi	100%		
			Program Pembinaan dan Pengembangan Ketahanan Ekonomi, Sosial dan Budaya	Terselenggaranya fasilitasi FKUB dan P4GN	100%	Program Pembinaan dan Pengembangan Ketahanan Ekonomi, Sosial dan Budaya	Terselenggaranya fasilitasi FKUB dan P4GN	100%		
			Peningkatan Kewaspadaan Nasional Dan Peningkatan Kualitas Dan Fasilitasi Penanganan Konflik Sosial	Angka penurunan konflik sosial (%)	85	Peningkatan Kewaspadaan Nasional Dan Peningkatan Kualitas Dan Fasilitasi Penanganan Konflik Sosial	Angka penurunan konflik sosial (%)	85		

Sumber: SIPD dan Perubahan RPJMD Kab. Muba Tahun 2017-2022, diolah

**RENCANA KERJA PEMERINTAH DAERAH (RKPD)
KABUPATEN MUSI BANYUASIN TAHUN ANGGARAN 2022**

Tabel 4.14.

Pendanaan Prioritas Daerah RKPD Kabupaten Musi Banyuasin

PRIORITAS	URAIAN	ANGGARAN BELANJA DALAM RKPD (Rp)	% TERHADAP RKPD 2022
1	Peningkatan Ketahanan Ekonomi Rakyat untuk penurunan Kemiskinan	69.169.359.986	2,33%
2	Peningkatan Kualitas Sumber Daya Manusia yang Prima dan Religius	597.565.932.442	20,13%
3	Penguatan Dukungan Infrastruktur untuk Perekonomian dan Pelayanan Dasar yang Berwawasan lingkungan	515.163.396.580	17,35%
4	Pemantapan Kinerja Aparatur dan Birokrasi	1.786.503.484.833	60,18%
	T O T A L	2.968.402.173.841	

Dalam rangka penanganan dan pemulihan ekonomi pasca pandemic covid-19. Pemerintah Kabupaten Musi Banyuasin telah mengalokasikan anggaran pada kegiatan Perangkat Daerah Tahun 2022 sebagai berikut:

**RENCANA KERJA PEMERINTAH DAERAH (RKPD)
KABUPATEN MUSI BANYUASIN TAHUN ANGGARAN 2022**

**Tabel 4.15
Kebijakan Penanganan Pemulihan Ekonomi Dampak Covid -19
Tahun 2022**

No.	Strategi	Arah Kebijakan	Program/Kegiatan/Sub Kegiatan	Indikator Kinerja	Anggaran	Perangkat Daerah
1	Peningkatan ketahanan ekonomi rakyat untuk penurunan kemiskinan	Menurunya angka kemiskinan	Peningkatan kemampuan potensi pekerja sosial masyarakat kewenangan kabupaten / kota	Persentase PMKS yang mendapat layanan	414.247.000	Dinas Sosial
2	Peningkatan ketahanan ekonomi rakyat untuk penurunan kemiskinan	Menurunya angka kemiskinan	Peningkatan kemampuan potensi tenaga kesejahteraan sosial kecamatan kewenangan kabupaten /kota	Persentase PMKS yang mendapat layanan	218.109.000	Dinas Sosial
3	Peningkatan ketahanan ekonomi rakyat untuk penurunan kemiskinan	Menurunya angka kemiskinan	Peningkatan kemampuan potensi sumber kesejahteraan sosial keluarga kewenangan kabupaten / kota	Persentase PMKS yang mendapat layanan	1.715.335.000	Dinas Sosial
4	Peningkatan ketahanan ekonomi rakyat untuk penurunan kemiskinan	Menurunya angka kemiskinan	Peningkatan Kemampuan Potensi Sumber Kesejahteraan Sosial Kelembagaan Masyarakat Kewenangan Kabupaten/Kota	Persentase PMKS yang mendapat layanan	1.119.151.200	Dinas Sosial
5	Peningkatan ketahanan ekonomi rakyat untuk penurunan kemiskinan	Meningkatnya Pelayanan Terhadap Disabilitas	Penyediaan alat bantu	Persentase disabilitas yang mendapat layanan	469.149.000	Dinas Sosial
6	Peningkatan ketahanan ekonomi rakyat untuk penurunan kemiskinan	Meningkatnya Pelayanan Terhadap Disabilitas	Pemberian layanan rujukan	Persentase disabilitas yang mendapat layanan	292.870.090	Dinas Sosial
7	Peningkatan ketahanan ekonomi rakyat untuk penurunan kemiskinan	Meningkatnya Pelayanan Terhadap Disabilitas	Pemberian layanan kedaruratan	Persentase disabilitas yang mendapat layanan	3.100.689.000	Dinas Sosial
8	Peningkatan ketahanan ekonomi rakyat untuk penurunan kemiskinan	Meningkatnya Pelayanan Terhadap Disabilitas	Penyediaan Permakaman	Persentase disabilitas yang mendapat layanan	76.361.000	Dinas Sosial
9	Peningkatan Kualitas Sumber Daya Manusia yang Prima dan Religius	Meningkatnya indeks pembangunan manusia	Pengadaan perlengkapan siswa	APK SD	1.983.872.000	Dinas Pendidikan dan Kebudayaan
10	Peningkatan Kualitas Sumber Daya Manusia yang Prima dan Religius	Meningkatnya Indeks Pembangunan Manusia	Pengelolaan Dana BOS Sekolah Dasar	APK SD	92.467.512.300	Dinas Pendidikan dan Kebudayaan
11	Peningkatan Kualitas Sumber Daya Manusia yang Prima dan Religius	Meningkatnya Indeks Pembangunan Manusia	Pengelolaan Dana BOS Sekolah Menengah Pertama	APK SMP	31.217.487.700	Dinas Pendidikan dan Kebudayaan
12	Penyelenggaraan Proses Belajar Nonformal/Kesetaraan	Meningkatnya Indeks Pembangunan Manusia	Penyelenggaraan Prose Belajar Nonformal/Kesetaraan	Jumlah Kelompok belajar non formal	1.988.646.500	Dinas Pendidikan dan Kebudayaan
13	Peningkatan Kualitas Sumber Daya Manusia yang Prima dan Religius	Meningkatnya Akuntabilitas Kinerja dan Keuangan Daerah	Analisis Perencanaan dan Penyaluran Bantuan Keuangan	Persentase pencairan dana on schedule	2.415.693.020	Dinas Pendidikan dan Kebudayaan

RENCANA KERJA PEMERINTAH DAERAH (RKPD) KABUPATEN MUSI BANYUASIN TAHUN ANGGARAN 2022

14	Peningkatan Kualitas Sumber Daya Manusia yang Prima dan Religius	Meningkatnya indeks pembangunan manusia	Pengelolaan Pelayanan Kesehatan Balita	Persentase stunting pada balita	279.927.530	Dinas Kesehatan
15	Peningkatan Kualitas Sumber Daya Manusia yang Prima dan Religius	Meningkatnya indeks pembangunan manusia	Pengelolaan Jaminan Kesehatan Masyarakat	Persentase stunting pada balita	69.999.999.949	Dinas Kesehatan
16	Peningkatan Kualitas Sumber Daya Manusia yang Prima dan Religius	Meningkatnya indeks pembangunan manusia	Pengelolaan Pelayanan Kesehatan Orang dengan Masalah Kesehatan Jiwa (ODMK)	Persentase stunting pada balita	99.999.844	Dinas Kesehatan
17	Peningkatan Kualitas Sumber Daya Manusia yang Prima dan Religius	Meningkatnya indeks pembangunan manusia	Pemenuhan upaya kesehatan perorangan dan upaya kesehatan masyarakat	Persentase penduduk yang mempunyai jaminan kesehatan	2.109.744.752	Dinas Kesehatan
18	Pemantapan Kinerja Aparatur dan Birokrasi	Meningkatnya indeks pembangunan manusia	Pengelolaan Pelayanan Kesehatan Gizi Masyarakat	Persentase stunting pada balita	149.999.958	Dinas Kesehatan
19	Pemantapan Kinerja Aparatur dan Birokrasi	Meningkatnya indeks pembangunan manusia	Pengelolaan Pelayanan Kesehatan Ibu Hamil	Persentase stunting pada balita	119.999.205	Dinas Kesehatan
20	Pemantapan Kinerja Aparatur dan Birokrasi	Meningkatnya indeks pembangunan manusia	Pelayanan Kesehatan Penyakit Menular dan Tidak Menular	Persentase stunting pada balita	279.698.400	Dinas Kesehatan
21	Pemantapan Kinerja Aparatur dan Birokrasi	Meningkatnya indeks pembangunan manusia	Pengelolaan Jaminan Kesehatan Masyarakat	Pelayanan kesehatan yang berkualitas dan terjangkau bagi peserta JKN terlaksananya penyelenggaraan Universal Health Coverage (UHC) Jaminan kesehatan nasional kab musu banyuasin	69.999.999.949	Dinas Kesehatan
22	Pemantapan Kinerja Aparatur dan Birokrasi	Meningkatnya indeks pembangunan manusia	Pengelolaan pelayanan kesehatan pada usia pendidikan dasar	Persentase stunting pada balita	99.999.977	Dinas Kesehatan
23	Pemantapan Kinerja Aparatur dan Birokrasi	Meningkatnya kualitas pelayanan Publik	Fasilitasi Bantuan Hukum	Persentase fasilitasi kegiatan yang mendukung program pembangunan dan kesra tingkat kecamatan dan kabupaten	1.685.057.250	Bag. Hukum Setda Kab. Muba
24	Pemantapan Kinerja Aparatur dan Birokrasi	Meningkatnya Pelayanan Publik Berbasis Teknologi Informasi untuk Menuju Smart Regency	Pendataan Penduduk Non Permanen dan Rentan Administrasi Kependudukan	Rasio Kepemilikan KTP elektronik	99.993.910	Dinas Kependudukan dan Pencatatan Sipil

RENCANA KERJA PEMERINTAH DAERAH (RKPD) KABUPATEN MUSI BANYUASIN TAHUN ANGGARAN 2022

25	Pemantapan Kinerja Aparatur dan Birokrasi	Meningkatnya Pelayanan Publik Berbasis Teknologi Informasi untuk Menuju Smart Regency	Pencatatan Penatausahaan dan Penerbitan Dokumen atas Pendaftaran Penduduk	Rasio Kepemilikan KTP elektronik	249.999.475	Dinas Kependudukan dan Pencatatan Sipil
26	Pemantapan Kinerja Aparatur dan Birokrasi	Meningkatnya Pelayanan Publik Berbasis Teknologi Informasi untuk Menuju Smart Regency	Pencatatan. Penatausahaan dan Penerbitan Dokumen atas Pelaporan Peristiwa Kependudukan	Rasio Kepemilikan KTP elektronik	69.973.000	Dinas Kependudukan dan Pencatatan Sipil
27	Penguatan dukungan infrastruktur untuk perekonomian dan pelayanan dasar yang berwawasan lingkungan	Meningkatnya infrastruktur yang baik dan merata	Perbaikan Rumah Tidak Layak Huni untuk Pencegahan terhadap Tumbuh dan Berkembangnya Permukiman Kumuh diluar Kawasan Permukiman Kumuh dengan Luas di Bawah 10 (sepuluh) Ha	Persentase Rumah Layak Huni	16.245.100.000	Perkim
28	Peningkatan ketahanan ekonomi rakyat untuk penurunan kemiskinan	Menurunnya angka kemiskinan	Pembangunan / Penyediaan Sistem Pengelolaan Air Limbah Terpusat Skala Pemukiman	Persentase rumah tangga dengan layanan sanitasi (air limbah domestik) yang layak	8.351.636.000	Perkim
29	Peningkatan ketahanan ekonomi rakyat untuk penurunan kemiskinan	Menurunnya angka kemiskinan	Pelaksanaan Operasi Pasar Reguler dan Pasar Khusus yang Berdampak dalam 1 (satu) Kabupaten / Kota	Persentase menurunnya keluhan konsumen	945.636.000	Dinas Perdagangan dan perindustrian
30	Pemantapan Kinerja Aparatur dan Birokrasi	Meningkatnya Pertumbuhan Ekonomi	Proses Pelaksanaan Pendidikan dan Pelatihan Keterampilan bagi Pencari Kerja berdasarkan Klaster Kompetensi	Rasio penduduk yang bekerja	6.308.790.000	Disnakertrans
31	Peningkatan Ketahanan Ekonomi Rakyat untuk Penurunan Kemiskinan	Meningkatnya Pertumbuhan Ekonomi	Fasilitasi Usaha Mikro Menjadi Usaha Kecil dalam Pengembangan Produksi dan Pengolahan. Pemasaran. SDM. serta Desain dan Teknologi	Persentase UMKM yang mengakses sistem pendukung usaha	3.645.799.700	Dinas Koperasi Usaha Kecil dan Menengah
32	Peningkatan Kualitas Sumber Daya Manusia yang Prima dan Religius	Meningkatnya indeks pembangunan manusia	Pembinaan IMP dan Program KKBPK di Lini Lapangan oleh PKB/PLKB	Prevalensi peserta KB aktif	68.361.000	DPPKB
33	Pemantapan Pendukung Operasional PKB/PLKB	Meningkatnya indeks pembangunan manusia	Penyediaan Sarana Pendukung Operasional PKB/PLKB	Prevalensi peserta KB aktif	178.204.000	DPPKB
34	Pemantapan Kinerja Aparatur dan Birokrasi	Meningkatnya indeks pembangunan manusia	Pengendalian Pendistribusian Alat dan Obat Kontrasepsi dan Sarana Penunjang Pelayanan KB ke Fasilitas Kesehatan Termasuk Jaringan dan Jejaringnya	Prevalensi peserta KB aktif	209.840.296	DPPKB
35	Peningkatan ketahanan ekonomi rakyat untuk penurunan kemiskinan	Meningkatnya indeks pembangunan manusia	Pembinaan Pasca Pelayanan bagi Peserta KB	Prevalensi peserta KB aktif	210.492.600	DPPKB
36	Pemantapan Kinerja Aparatur dan Birokrasi	Meningkatnya indeks pembangunan manusia	Pembinaan Pelayanan Keluarga Berencana dan Kesehatan Reproduksi di Fasilitas Kesehatan termasuk Jaringan dan Jejaringnya	Prevalensi peserta KB aktif	236.175.000	DPPKB

RENCANA KERJA PEMERINTAH DAERAH (RKPD) KABUPATEN MUSI BANYUASIN TAHUN ANGGARAN 2022

37	Pemantapan Kinerja Aparatur dan Birokrasi	Meningkatnya indeks pembangunan manusia	Promosi dan Konseling Kesehatan Reproduksi, serta Hak-Hak Reproduksi di Fasilitas Kesehatan termasuk Jaringan dan Jejaringnya	Prevalensi peserta KB aktif	284.789.100	DPPKB
38	Pemantapan Kinerja Aparatur dan Birokrasi	Meningkatnya indeks pembangunan manusia	Dukungan Operasional Pelayanan KB Bergerak	Prevalensi peserta KB aktif	267.158.000	DPPKB
39	Pemantapan Kinerja Aparatur dan Birokrasi	Meningkatnya indeks pembangunan manusia	Peningkatan Kesertaan KB Pria	Prevalensi peserta KB aktif	260.419.907	DPPKB
40	Pemantapan Kinerja Aparatur dan Birokrasi	Meningkatnya indeks pembangunan manusia	Pengendalian dan Pendistribusian Alat dan Obat Kontrasepsi dan Sarana Penunjang Pelayanan KB ke Fasilitas Kesehatan Termasuk Jaringan dan Jejaringnya	Prevalensi peserta KB aktif	209.840.296	DPPKB
41	Pemantapan Kinerja Aparatur dan Birokrasi	Meningkatnya Pertumbuhan Ekonomi	Pembentukan Kelompok Ketahanan dan Kesejahteraan Keluarga (Bina Keluarga Balita (BKB), Bina Keluarga Remaja (BKR), Pusat Informasi dan Konseling Remaja (PIK-R) Bina Keluarga Lansia (BKL), Unit Peningkatan Pendapatan Keluarga (UPPKS) dan Ppemberdayaan Ekonomi Keluarga)	Keluarga Sejahtera	220.574.000	DPPKB
42	Pemantapan Kinerja Aparatur dan Birokrasi	Meningkatnya indeks pembangunan manusia	Membentuk Rumah Data Kependudukan di Kampung KB untuk Memperkuat Intergrasi Program KKBPK di Sektor Lain	Indeks Pembangunan Berwawasan Kependudukan	134.013.000	DPPKB
43	Peningkatan Kualitas Sumber Daya Manusia yang Prima dan Religius	Meningkatnya indeks pembangunan manusia	Penyediaan dan Distribusi Sarana IKE Program KKBPK	Prevalensi peserta KB aktif	149.510.700	DPPKB
44	Penguatan dukungan infrastruktur untuk perekonomian dan pelayanan dasar yang berwawasan lingkungan	Meningkatnya indeks pembangunan manusia	Pelaksanaan Rapat Pengendalian Program KKBPK	Indeks Ppembangunan Berwawasan Kependudukan	233.059.500	DPPKB
45	Peningkatan ketahanan ekonomi rakyat untuk penurunan kemiskinan	Meningkatnya Pertumbuhan Ekonomi	Pengawasan Penggunaan Sarana Pendukung Pertanian Sesuai dengan Komoditas, Teknologi dan Spesifik Lokasi	Persentase peningkatan produktivitas rata-rata komoditas strategis perkebunan	318.114.000	Dinas Perkebunan
46	Peningkatan ketahanan ekonomi rakyat untuk penurunan kemiskinan	Meningkatnya Pertumbuhan Ekonomi	Pendampingan Penggunaan Sarana Pendukung Pertanian	Persentase peningkatan produktivitas rata-rata komoditas strategis perkebunan	599.979.086	Dinas Perkebunan
47	Peningkatan ketahanan ekonomi rakyat untuk penurunan kemiskinan	Meningkatnya Pertumbuhan Ekonomi	Pembangunan, Rehabilitasi dan Pemeliharaan Jaringan Irigasi Usaha Tani	Luas areal tanaman perkebunan	449.941.200	Dinas Perkebunan
48	Peningkatan ketahanan ekonomi rakyat untuk penurunan kemiskinan	Meningkatnya Pertumbuhan Ekonomi	Pembangunan, Rehabilitasi dan Pemeliharaan Embung Pertanian	Luas areal tanaman perkebunan	214.954.400	Dinas Perkebunan

RENCANA KERJA PEMERINTAH DAERAH (RKPD) KABUPATEN MUSI BANYUASIN TAHUN ANGGARAN 2022

49	Peningkatan Kualitas Sumber Daya Manusia yang Prima dan Religius	Meningkatnya kesetaraan gender	Koordinasi dan Sinkronisasi Pelaksanaan Penyediaan Layanan Rujukan Lanjutan bagi Perempuan Korban Kekerasan Kewenangan Kabupaten / Kota	Rasio KDRT perempuan	250.000.100	DPPA
50	Peningkatan Kualitas Sumber Daya Manusia yang Prima dan Religius	Meningkatnya perlindungan dan pelayanan terhadap anak	Advokasi Kebijakan dan Pendampingan Pemenuhan Hak Anak pada Lembaga Pemerintah, Non Pemerintah, Media dan Dunia Usaha Kewenangan Kabupaten/Kota	Jumlah kecamatan layak anak	300.000.210	DPPA
51	Peningkatan Kualitas Sumber Daya Manusia yang Prima dan Religius	Meningkatnya perlindungan dan pelayanan terhadap anak	Koordinasi dan Sinkronisasi Pelaksanaan Pemenuhan Hak Anak Kewenangan Kabupaten/Kota	Jumlah kecamatan layak anak	425.000.100	DPPA
52	Peningkatan Kualitas Sumber Daya Manusia yang Prima dan Religius	Meningkatnya kesetaraan gender	Advokasi Kebijakan dan Pendampingan Pelaksanaan PUG termasuk PPRG	Jumlah PD yang mengimplementasikan PPRG	250.000.160	DPPA
53	Peningkatan Kualitas Sumber Daya Manusia yang Prima dan Religius	Meningkatnya kesetaraan gender	Advokasi Kebijakan dan Pendampingan Peningkatan Partisipasi Perempuan dan Politik, Hukum, Sosial dan Ekonomi	Indeks pembangunan gender (IPG)	500.000.180	DPPA
54	Peningkatan Kualitas Sumber Daya Manusia yang Prima dan Religius	Meningkatnya perlindungan dan pelayanan terhadap anak	Penyediaan Layanan Peningkatan Kualitas Hidup Anak Kewenangan Kabupaten/Kota	Jumlah kecamatan layak anak	215.000.090	DPPA
55	Peningkatan Kualitas Sumber Daya Manusia yang Prima dan Religius	Meningkatnya perlindungan dan pelayanan terhadap anak	Pengembangan Komunikasi, Informasi dan Edukasi Pemenuhan Hak Anak bagi Lembaga Penyedia Layanan Peningkatan Kualitas Hidup Anak Tingkat Daerah Kabupaten/Kota	Jumlah kecamatan layak anak	100.000.120	DPPA
56	Peningkatan ketahanan ekonomi rakyat untuk penurunan kemiskinan	Meningkatnya Pertumbuhan Ekonomi	Pengawasan Penggunaan Sarana Pendukung Pertanian Sesuai dengan Komoditas, Teknologi dan Spesifik Lokasi	Persentase peningkatan produksi tanaman pangan padi	1.269.392.000	Dinas Tanaman Pangan, Hortikultura dan Peternakan
57	Peningkatan ketahanan ekonomi rakyat untuk penurunan kemiskinan	Meningkatnya Pertumbuhan Ekonomi	Pendampingan Penggunaan Sarana Pendukung Pertanian	Persentase peningkatan produksi tanaman pangan padi	1.302.734.635	Dinas Tanaman Pangan, Hortikultura dan Peternakan
58	Peningkatan ketahanan ekonomi rakyat untuk penurunan kemiskinan		Pengawasan Peredaran dan Sertifikasi Benih/Bibit Ternak	Persentase Peningkatan Produktivitas Tanaman Pangan Padi	50.000.000	Dinas Tanaman Pangan, Hortikultura dan Peternakan
59	Peningkatan ketahanan ekonomi rakyat untuk penurunan kemiskinan		Pengendalian Penyediaan Benih/Bibit Ternak dan Hijauan Pakan Ternak	Persentase Peningkatan Produktivitas Tanaman Pangan Padi	1.972.706.200	Dinas Tanaman Pangan, Hortikultura dan Peternakan
60	Peningkatan ketahanan ekonomi rakyat untuk penurunan kemiskinan	Meningkatnya Pertumbuhan Ekonomi	Pemberdayaan Masyarakat dalam Penganekaraman Konsumsi Pangan Berbasis Sumber Daya Lokal	Skor Pola Pangan Harapan (PPH) Tingkat Konsumsi Pangan (Angka Skor)	7.441.251.800	Dinas Ketahanan Pangan
61	Peningkatan ketahanan ekonomi rakyat untuk penurunan kemiskinan	Meningkatnya Pertumbuhan Ekonomi	Identifikasi dan Inventarisasi Masyarakat Hukum Adat	Persentase Desa Inovasi	1.101.288.000	Dinas Pemberdayaan Masyarakat dan Desa

RENCANA KERJA PEMERINTAH DAERAH (RKPD) KABUPATEN MUSI BANYUASIN TAHUN ANGGARAN 2022

62	Peningkatan ketahanan ekonomi rakyat untuk penurunan kemiskinan	Meningkatnya Pertumbuhan Ekonomi	Peningkatan Kapasitas Kelembagaan Lembaga Kemasyarakatan Desa/Kelurahan (RT.RW.PKK.Posyandu.LPM. dan Karang Taruna), Lembaga Adat Desa/Kelurahan dan Masyarakat Hukum Adat	Persentase Desa Inovasi	749.939.000	Dinas Pemberdayaan Masyarakat dan Desa
63	Peningkatan ketahanan ekonomi rakyat untuk penurunan kemiskinan	Meningkatnya Pertumbuhan Ekonomi	Fasilitasi Pengembangan Usaha Ekonomi Masyarakat dan Pemerintah Desa dalam Meningkatkan Pendapatan Asli Desa	Persentase Desa Inovasi	899.998.940	Dinas Pemberdayaan Masyarakat dan Desa
64	Peningkatan ketahanan ekonomi rakyat untuk penurunan kemiskinan	Meningkatnya Pertumbuhan Ekonomi	Fasilitasi Pemerintah Desa dalam Pemanfaatan Teknologi Tepat Guna	Persentase Desa Inovasi	699.999.496	Dinas Pemberdayaan Masyarakat dan Desa
65	Peningkatan ketahanan ekonomi rakyat untuk penurunan kemiskinan	Meningkatnya Pertumbuhan Ekonomi	Fasilitasi Bulan Bhakti Gotong Royong Masyarakat	Persentase Desa Inovasi	449.054.000	Dinas Pemberdayaan Masyarakat dan Desa
66	Peningkatan ketahanan ekonomi rakyat untuk penurunan kemiskinan	Meningkatnya Pertumbuhan Ekonomi	Fasilitasi Tim Penggerak PKK dalam Penyelenggaraan Gerakan Pemberdayaan Masyarakat dan Kesejahteraan Keluarga	Persentase Desa Inovasi	1.561.601.000	Dinas Pemberdayaan Masyarakat dan Desa
67	Peningkatan ketahanan ekonomi rakyat untuk penurunan kemiskinan	Meningkatnya Pertumbuhan Ekonomi	Penyediaan Prasarana Usaha Perikanan Tangkap	Produksi perikanan tangkap	1.723.583.845	Dinas Perikanan
68	Peningkatan ketahanan ekonomi rakyat untuk penurunan kemiskinan	Meningkatnya Pertumbuhan Ekonomi	Pengembangan Kapasitas Pembudi Daya Ikan Kecil	Produksi perikanan budidaya	847.749.300	Dinas Perikanan
69	Peningkatan ketahanan ekonomi rakyat untuk penurunan kemiskinan	Meningkatnya Pertumbuhan Ekonomi	Penyediaan Data dan Informasi Pembudidayaan Ikan dalam 1 (satu) Daerah Kabupaten / kota	Produksi Benih	243.243.400	Dinas Perikanan
70	Peningkatan ketahanan ekonomi rakyat untuk penurunan kemiskinan	Meningkatnya Pertumbuhan Ekonomi	Pelaksanaan Bimbingan dan Penerapan Persyaratan atau Standar pada Usaha Pengolahan dan Pemasaran Skala Mikro dan Kecil	Produk olahan perikanan	1.361.934.300	Dinas Perikanan
71	Peningkatan ketahanan ekonomi rakyat untuk penurunan kemiskinan	Meningkatnya Pertumbuhan Ekonomi	Pengawasan Usaha Perikanan Tangkap di Wilayah Sungai, Danau, Waduk, Rawa, dan Genangan Air Lainnya yang dapat Diusahakan dalam Kabupaten/Kota	Persentase Pokmaswas yang Aktif	1.008.442.375	Dinas Perikanan
JUMLAH						Rp. 347.188.823.045

Sumber: SIPD. diolah.

**RENCANA KERJA PEMERINTAH DAERAH (RKPD)
KABUPATEN MUSI BANYUASIN TAHUN ANGGARAN 2022**

**Tabel 4.16
Kebijakan Penanganan Transformasi Sosial Dampak Covid -19
Tahun 2022**

No.	Strategi	Arah Kebijakan	Program/Kegiatan/Sub Kegiatan	Indikator Kinerja	Anggaran	Perangkat Daerah
1	Peningkatan Kualitas Sumber Daya Manusi yang Prima dan Religius	Meningkatnya Pertumbuhan Ekonomi	Pengukuran Kompetensi dan Produktivitas Tenaga Kerja	Rasio penduduk yang bekerja	193.971.120	Disnakertrans
2	Peningkatan Kualitas Sumber Daya Manusi yang Prima dan Religius	Meningkatnya Pertumbuhan Ekonomi	Penyelenggaraan Unit Layanan Disabilitas Ketenagakerjaan	Tingkat partisipasi angkatan kerja	304.394.000	Disnakertrans
3	Pemantapan kinerja aparatur dan birokrasi	Meningkatnya Indeks Pembangunan Manusia	Operasional pelayanan puskesmas	Persentase penduduk yang mempunyai jaminan kesehatan	693.632.091	Dinkes
4	Pemantapan Kinerja Aparatur dan Birokrasi	Meningkatnya Pertumbuhan Ekonomi	Proses Pelaksanaan Pendidikan dan Pelatihan Keterampilan bagi Pencari Kerja berdasarkan Klaster Kompetensi	Rasio penduduk yang bekerja	6.308.790.000	Disnakertrans
5	Peningkatan ketahanan ekonomi rakyat untuk penurunan kemiskinan	Menurunnya angka kemiskinan	Pelaksanaan Operasi Pasar Reguler dan Pasar Khusus yang Berdampak dalam 1 (satu) Kabupaten / Kota	Persentase menurunnya keluhan konsumen	945.636.000	Dinas Perdagangan dan perindustrian
JUMLAH					Rp. 8.446.423.211	

Sumber: SIPD. diolah.



BAB V

RENCANA KERJA DAN PENDANAAN DAERAH

BAB V

RENCANA KERJA DAN PENDANAAN DAERAH

5.1. RENCANA PROGRAM DAN KEGIATAN PRIORITAS DAERAH

Pembangunan wilayah bertujuan untuk mewujudkan pemerataan pembangunan. Berdasarkan Surat Edaran Bupati Musi Banyuasin Nomor 050/056/BAPPEDA/SE/I/2021 tanggal 28 Januari 2021 perihal Arah Kebijakan Pembangunan dalam Penyusunan Rencana Kerja Pemerintah Kabupaten Musi Banyuasin Tahun 2022, telah dirumuskan Sub Tema Pembangunan Kabupaten Musi Banyuasin Tahun 2022 adalah **“Peningkatan Perekonomian untuk Pemerataan Kesejahteraan Masyarakat”** dengan 4 (empat) Prioritas Daerah sebagai berikut:

- a. Peningkatan Ketahanan Ekonomi Rakyat untuk Penurunan Kemiskinan;
- b. Peningkatan Kualitas Sumber Daya Manusia yang Prima dan Religius;
- c. Penguatan Dukungan Infrastruktur untuk Perekonomian dan Pelayanan Dasar yang Berwawasan Lingkungan;
- d. Pemantapan Kinerja Aparatur dan Birokrasi.

**RENCANA KERJA PEMERINTAH DAERAH (RKPD)
KABUPATEN MUSI BANYUASIN TAHUN ANGGARAN 2022**

Adapun target indikator tujuan dan sasaran yang harus dicapai pada Tahun 2022 adalah sebagai berikut:

No	Indikator Tujuan dan Sasaran	Target 2022
1	Pertumbuhan Ekonomi	2.50-3.00%
2	Angka Kemiskinan	13.20 %
3	Indeks Gini	0.30
4	Indeks Pembangunan Manusia	70.77
5	Tingkat Pengangguran Terbuka	4.24

Sumber : Perubahan RPJMD Kab. Musi Banyuasin Tahun 2017-2022.

Selain target indikator tujuan dan sasaran yang telah tercantum dalam Arah Kebijakan Pembangunan Kabupaten Musi Banyuasin Tahun 2022, berikut juga disampaikan target capaian Standar Pelayanan Minimal (SPM) sesuai Peraturan Pemerintah Nomor 2 Tahun 2018 tentang Standar Pelayanan Minimal sebagai berikut:

Tabel 5.1

Rencana Target Standar Pelayanan Minimal (SPM) Urusan Pendidikan

No	Tujuan	Indikator Tujuan	Sasaran	Indikator Sasaran	Target 2017	Target 2018	Target 2019	Target 2020	Target 2021	Target 2022
1	Meningkatnya Indeks Pembangunan Manusia	Indeks Pembangunan Manusia	Meningkatnya mutu pendidikan	Persentase sekolah yang sudah mencapai Standar Pelayanan Minimal (SPM)	4	10	70.20	1001	100	100

Sumber: Laporan SPM Kab. Muba Tahun 2020. diolah.

**RENCANA KERJA PEMERINTAH DAERAH (RKPD)
KABUPATEN MUSI BANYUASIN TAHUN ANGGARAN 2022**

**Tabel 5.2
Target dan Capaian Standar Pelayanan Minimal (SPM) Urusan Kesehatan
Tahun 2020**

NO	INDIKATOR SPM	TARGET 2020	REALI-SASI
1	2	3	4
A	PELAYANAN KESEHATAN DASAR		
1	Cakupan Pelayanan Kesehatan Ibu Hamil	100 %	96.25 %
2	Cakupan Pelayanan Kesehatan Ibu Bersalin	100 %	97.50 %
3	Cakupan Pelayanan Kesehatan Bayi Baru Lahir	100 %	94.97 %
4	Cakupan Pelayanan Kesehatan Balita	100 %	96.57 %
5	Cakupan Pelayanan Kesehatan pada Usia Pendidikan Dasar	100 %	96.46 %
6	Cakupan Pelayanan Kesehatan pada Usia Produktif	100 %	87.83 %
7	Cakupan Pelayanan Kesehatan pada Usia Lanjut	100 %	88.56 %
8	Cakupan Pelayanan Kesehatan Penderita Hipertensi	100 %	94.25 %
9	Cakupan Pelayanan Kesehatan Penderita Diabetes Melitus	100 %	92.99 %
10	Cakupan Pelayanan Kesehatan Orang dengan Gangguan Jiwa	100 %	92.22 %
11	Cakupan Pelayanan Kesehatan orang TB	100 %	97.86 %
12	Cakupan Pelayanan Kesehatan orang dengan Risiko terinfeksi HIV	100 %	112.16 %

Sumber: Laporan SPM Kab. Muba Tahun 2020. diolah.

**Tabel 5.3
Target dan Capaian Standar Pelayanan Minimal (SPM) Urusan Pekerjaan
Umum Tahun 2020**

No.	Jenis Pelayanan	Indikator	Target Capaian	Batas Waktu Pencapaian
1	Penyediaan Kebutuhan Pokok Air Minum Sehari-hari	Jumlah warga negara yang memperoleh kebutuhan pokok air minum sehari hari	100%	2020
2	Penyediaan Pelayanan Pengolahan air limbah domestik	Jumlah warga negara yang memperoleh layanan pengolahan air limbah domestic	100%	2020

Sumber: Laporan SPM Kab. Muba Tahun 2020. diolah.

**RENCANA KERJA PEMERINTAH DAERAH (RKPD)
KABUPATEN MUSI BANYUASIN TAHUN ANGGARAN 2022**

**Tabel 5.4
Target dan Capaian Standar Pelayanan Minimal (SPM) Urusan Perumahan
Rakyat Tahun 2020**

No	Jenis Pelayanan	Indikator	Target Capaian	Batas Waktu Pencapaian
1	penyediaan dan rehabilitasi rumah yang layak huni bagi korban bencana kabupaten/kota	Jumlah warga negara korban bencana yang memperoleh rumah layak huni	100%	2020
2	fasilitasi penyediaan rumah yang layak huni bagi masyarakat yang terkena relokasi program Pemerintah Daerah kabupaten/ kota	Jumlah yang terkena relokasi akibat program pemerintah daerah kabupaten/ kota yang memperoleh fasilitasi penyediaan rumah yang layak huni	100%	2020

Sumber: Laporan SPM Kab. Muba Tahun 2020. diolah.

**Tabel 5.5
Target dan Capaian Standar Pelayanan Minimal (SPM) Urusan Trantibum
Linmas Tahun 2020**

Indikator SPM	Target	Capaian (%)	Pembiayaan		
1 Jumlah Warga Negara yang memperoleh layanan akibat dari penegakan hukum perda dan perkara (Penegakan Perda)	100%	100	1	Program Pemeliharaan Kantrantibmas dan Pencegahan Tindak Kriminal	
				KEGIATAN	ANGGARAN
			-	Kegiatan Penegakan Peraturan Daerah	1.019.643.400.-
2 Jumlah Warga Negara yang memperoleh	100%	118	2	Program Peningkatan Kesiagaan dan Pencegahan Bahaya Kebakaran	
				KEGIATAN	ANGGARAN

**RENCANA KERJA PEMERINTAH DAERAH (RKPD)
KABUPATEN MUSI BANYUASIN TAHUN ANGGARAN 2022**

Indikator SPM	Target	Capaian (%)	Pembiayaan		
layanan penyelamatan dan Evakuasi korban kebakaran (Tingkat waktu tanggap (Response time rate) daerah layanan Wilayah Manajemen Kebakaran (WMK)			-	Kegiatan Peningkatan Pelayanan Penanggulangan Bahaya Kebakaran	1.509.800.000.-

Sumber: Laporan SPM Kab. Muba Tahun 2020. diolah.

Tabel 5.6
Target dan Capaian Standar Pelayanan Minimal (SPM)
Urusan Bencana Daerah Tahun 2020

Indikator SPM	Target	Capaian (%)	Pembiayaan		
1 Pelayanan Informasi Rawan Bencana	4 jenis Laporan Data Kebencanaan	100	Program Pencegahan Dini dan Penanggulangan Korban Bencana Alam		
			KEGIATAN		ANGGARAN
			1	Pemantauan dan Penyebarluasan Informasi Potensi Bencana Alam	34.135.000.-
2 Pelayanan Pencegahan dan Kesiapsiagaan terhadap Bencana	24 kali koordinasi. 44 jenis	100	Program Pencegahan Dini dan Penanggulangan Korban Bencana Alam		
			KEGIATAN		ANGGARAN
			1	Koordinasi Pencegahan dan Pengendalian Bahaya Kebakaran Hutan dan Lahan	15.799.395.999.-
	10 unit. dan 2 Desa Rambu-rambu Bencana	100	2	Mitigasi Bencana	2.478.400.000.-
	600 Orang Peserta	100	3	Apel Gabungan/Simulas/Gladi	115.705.000.-

**RENCANA KERJA PEMERINTAH DAERAH (RKPD)
KABUPATEN MUSI BANYUASIN TAHUN ANGGARAN 2022**

Indikator SPM		Target	Capaian (%)	Pembiayaan		
		Apel Gabungan			dalam rangka Kesiapsiagaan terhadap Bencana	
3	Pelayanan Penyelamatan dan Evakuasi Korban Bencana	4 kali koordinasi	100	Program Tanggap Darurat Penanggulangan Bencana		
				KEGIATAN		ANGGARAN
				1	Koordinasi Tanggap Darurat Bencana Banjir	50.000.000.-
		140 Orang Tim Reaksi Cepat	100	2	Penunjang Satgas Penanggulangan Bencana	2.513.400.000.-

Sumber: Laporan SPM Kab. Muba Tahun 2020. diolah.

**Tabel 5.7
Target Standar Pelayanan Minimal (SPM) Urusan Bidang Sosial
Tahun 2020**

NO	INDIKATOR	URAIAN PERHITUNGAN	TARGET 2020
1	Persentase (%) penyandang disabilitas terlantar. anak terlantar. Lanjut usia terlantar serta gelandangan dan pengemis yang terpenuhi kebutuhan dasarnya di luar panti	$\frac{\text{Jumlah penyandang disabilitas terlantar. anak terlantar. Lanjut usia terlantar serta gelandangan dan pengemis yang terpenuhi kebutuhan dasarnya di luar panti}}{\text{Populasi penyandang disabilitas terlantar. anak terlantar. Lanjut usia terlantar serta gelandangan dan pengemis yang terpenuhi kebutuhan dasarnya di luar panti}} \times 100\%$	100
2	Persentase (%) Korban Bencana Alam dan Sosial yang Terpenuhi Kebutuhan Dasarnya Pada Saat dan Setelah Tanggap Darurat Bencana daerah kabupaten/kota	$\frac{\text{Jumlah Korban Bencana Alam dan Sosial yang Terpenuhi Kebutuhan Dasarnya Pada Saat dan Setelah Tanggap Darurat Bencana daerah kabupaten/kota}}{\text{Populasi korban bencana alam dan sosial daerah kabupaten/kota yang terpenuhi kebutuhan dasarnya}} \times 100\%$	100

Sumber: Laporan SPM Kab. Muba Tahun 2020. diolah.

**RENCANA KERJA PEMERINTAH DAERAH (RKPD)
KABUPATEN MUSI BANYUASIN TAHUN ANGGARAN 2022**

**Tabel 5.8
Rekapitulasi Program/Kegiatan/Sub Kegiatan dan
Pagu Anggaran Untuk Pemenuhan SPM Pada RKPD Kab. Muba
Tahun 2022**

No.	SPM BIDANG	Jenis Pelayanan SPM	Indikator	Target	Program	Kegiatan	Sub Kegiatan	Jumlah Pagu Anggaran (Rp)	Perangkat Daerah Penanggung Jawab
1	Pendidikan	Pendidikan Dasar	Jumlah Warga Negara Usia 7-15 Tahun yang berpartisipasi dalam pendidikan dasar (SD/Mi.SMP/MTs)	100%	Program Pengelolaan Pendidikan Sekolah Dasar	Pengelolaan Pendidikan Sekolah Dasar	Pembangunan Unit Sekolah (USB)	3.261.025.780	Dinas Pendidikan dan Kebudayaan
							Penambahan Ruang Kelas Baru	14.257.237.480	
							Pembangunan Ruang Guru/Kepala Sekolah/TU	1.001.735.000	
							Pembangunan Perpustakaan Sekolah	507.169.990	
							Pembangunan Sarana. Prasarana dan Utilitas Sekolah	3.228.651.720	
							Rehabilitasi Sedang/Berat Ruang Kelas	8.485.645.120	
							Pengadaan Mebel Sekolah	1.094.090.800	
							Pengadaan Perlengkapan Siswa	1.983.872.000	
							Penyelenggaraa n Proses Belajar dan Ujian bagi Peserta Didik	140.241.000	
							Pembinaan Minat. Bakat dan Kreativitas Siswa	399.808.000	
							Pembinaan Minat. Bakat dan Kreativitas Siswa	199.999.940	
							Pembinaan Kelembagaan dan Manajemen Sekolah	2.581.662.132	
							Pengelolaan Dana BOS Sekolah Dasar	92.467.512.300	
							Peningkatan Kapasitas Pengelolaan Dana BOS Sekolah Dasar	422.371.800	

**RENCANA KERJA PEMERINTAH DAERAH (RKPD)
KABUPATEN MUSI BANYUASIN TAHUN ANGGARAN 2022**

			100%	Program Pendidikan Sekolah Menengah Pertama	Pengelolaan Pendidikan Sekolah Menengah Pertama	Pembangunan Unit Sekolah Baru (USB)	959.196.900
						Penambahan Ruang Kelas Baru	4.598.260.000
						Pembangunan Ruang Guru/Kepala Sekolah/TU	327.735.000
						Pembangunan Perpustakaan Sekolah	622.139.790
						Pembangunan Sarana, Prasarana dan Utilitas Sekolah	1.030.644.150
						Rehabilitasi Sedang/Berat Ruang Kelas Sekolah	1.891.579.970
						Pengadaan Mebel Sekolah	844.091.000
						Pengadaan Perlengkapan Siswa	2.183.384.780
						Pengadaan Alat Praktik dan Peraga Siswa	508.905.000

**RENCANA KERJA PEMERINTAH DAERAH (RKPD)
KABUPATEN MUSI BANYUASIN TAHUN ANGGARAN 2022**

					Penyelenggaraan Proses Belajar dan Ujian bagi Peserta Didik	1.988.729.540
					Pembinaan Minat, Bakat dan Kreativitas Siswa	308.239.740
					Pengembangan Karir Pendidik dan Tenaga Kependidikan pada Satuan Pendidikan Sekolah Menengah Pertama	115.373.072
					Pembinaan Kelembagaan dan Manajemen Sekolah	610.227.110
					Pengelolaan Dana BOS Sekolah Menengah Pertama	31.217.487.700
					Peningkatan Kapasitas Pengelolaan Dana BOS Sekolah Menengah Pertama	143.514.200
Pendidikan Kesejahteraan	Jumlah Warga Negara Usia 7-18 Tahun yang belum menyelesaikan pendidikan dasar dan atau menengah yang berpartisipasi dalam pendidikan kesetaraan	100%	Pengelolaan Pendidikan Nonformal/ Kesetaraan	Pendidikan Nonformal	Penyelenggaraan Proses Belajar Nonformal/ Kesetaraan	1.988.646.500
Pendidikan Anak Usia Dini	Persentase terlayannya pendidikan anak usia dini 0-6 tahun di PAUD	100%	Pengelolaan Proses Anak Usia Dini (PAUD)	Pendidikan Anak Usia Dini	Penyelenggaraan Proses Belajar PAUD	100.000.000
					Pengembangan Karir Pendidik dan Tenaga Kependidikan pada Satuan Pendidikan PAUD	183.770.000
					Pembinaan Kelembagaan dan Manajemen PAUD	83.415.400
					Pengelolaan Dana BOP PAUD	453.829.000

**RENCANA KERJA PEMERINTAH DAERAH (RKPD)
KABUPATEN MUSI BANYUASIN TAHUN ANGGARAN 2022**

2	Kesehatan	Pelayanan dalam bidang kesehatan yang bersifat peningkatan/promotif dan pencegahan/preventif		100%	Program sehat dalam rangka promotif preventif tingkat daerah kabupaten / kota	Germas dan PHBS	Penyelenggaraan promosi kesehatan dan gerakan hidup bersih dan sehat	97.572.400	DINKES
		Pelayanan kesehatan bagi penduduk pada kondisi kejadian luar biasa							
	Pekerjaan Umum dan Penataan Ruang	Penyediaan kebutuhan pokok air minum sehari-hari Penyediaan pelayanan pengelolaan air limbah	Jumlah warga negara yang memperoleh kebutuhan pokok air minum sehari hari Jumlah warga negara yang memperoleh layanan pengolahan air limbah domestik	100%	Program pengelolaan dan pengembangan sistem penyediaan air minum	Pengelolaan dan pengembangan Sistem Penyediaan Air Minum (SPAM) di Daerah Kabupaten / Kota	Pembangunan SPAM Jaringan Perpipaan di Kawasan Perkotaan	10.516.790.400	PERKIM
							Pembangunan Baru SPAM Bukan Jaringan Perpipaan di Kawasan Perdesaan	6.621.029.000	
				100%	Program pengelolaan dan pengembangan sistem air limbah	Pengelolaan dan pengembangan Sistem Air Limbah Domestik dalam daerah Kabupaten / Kota	Pembangunan / Penyediaan Sistem Pengelolaan Air Limbah Terpusat Skala Permukiman	8.351.636.000	
				100%	Program pengembangan jasa konstruksi	Penyelenggaraan Pelatihan Tenaga Terampil Kontruksi	Pelaksanaan Pelatihan Tenaga Terampil Kontruksi	458.770.000	
4	Perumahan Rakyat	Penyediaan dan rehabilitasi rumah yang layak huni bagi korban bencana kabupaten/kota	Jumlah warga negara korban bencana yang memperoleh rumah layak huni	100%	Program peningkatan prasarana, sarana dan utilitas umum (PSU)	Urusan penyelenggaraan PSU perumahan	Penyediaan prasarana, sarana, dan utilitas umum di perumahan untuk menunjang fungsi hunian	16.462.800.000	PERKIM
		Fasilitasi penyediaan rumah yang layak huni bagi masyarakat yang terkena relokasi program Pemerintah Daerah Kabupaten/Kota	Jumlah yang terkena relokasi akibat program pemerintah daerah kabupaten / kota yang memperoleh fasilitasi penyediaan rumah yang layak huni						
	Ketentraman, Ketertiban Umum dan Perlindungan Masyarakat	Pelayanan ketentraman dan ketertiban umum	Jumlah warga negara yang memperoleh layanan akibat dari penegakan hukum perda dan perkara (Penegakan Perda)	100%	Program Peningkatan Ketentraman dan Ketertiban Umum	Penanganan gangguan ketentraman dan ketertiban umum dalam 1 (satu) daerah Kabupaten/kota	Pencegahan gangguan ketentraman dan ketertiban umum melalui deteksi dini dan cegah dini, pembinaan dan penyuluhan, pelaksanaan patroli, pengamanan dan pengawalan	1.189.934.000	Satuan Polisi Pamong Praja

**RENCANA KERJA PEMERINTAH DAERAH (RKPD)
KABUPATEN MUSI BANYUASIN TAHUN ANGGARAN 2022**

						Penindakan atas Gangguan Ketenteraman dan Ketertiban Umum Berdasarkan Perda dan Perkada melalui Penertiban dan Penanganan Unjuk Rasa dan Kerusuhan Massa	53.356.000
						Koordinasi Penyelenggaraan Ketenteraman dan Ketertiban Umum serta Perlindungan Masyarakat Tingkat Kabupaten/Kota	259.065.600
						Peningkatan Kapasitas SDM Satuan Polisi Pamongpraja dan Satuan Perlindungan Masyarakat termasuk dalam Pelaksanaan Tugas yang Bernuansa Hak Asasi Manusia	173.086.000
						Kerjasama antar Lembaga dan Kemitraan dalam Teknik Pencegahan dan Penanganan Gangguan Ketenteraman dan Ketertiban Umum	534.450.000
						Pengadaan dan Pemeliharaan Sarana dan Prasarana Ketenteraman dan Ketertiban Umum	1.502.945.000

**RENCANA KERJA PEMERINTAH DAERAH (RKPD)
KABUPATEN MUSI BANYUASIN TAHUN ANGGARAN 2022**

						Penyediaan Layanan dalam rangka Dampak Penegakan Peraturan Daerah dan Perkada	149.940.000	
		Persentase Penurunan Daerah Rawan Kebakaran	85%	Program pencegahan, penanggulangan, penyelamatan kebakaran dan penyelamatan non kebakaran	Pencegahan, Pengendalian Pemadaman, Penyelamatan, dan Penanganan Bahan Berbahaya dan Beracun Kebakaran dalam Daerah Kabupaten/ Kota	Pemadaman dan Pengendalian Kebakaran dalam Daerah Kabupaten/ Kota	1.490.989.000	Satuan Polisi Pamong Praja
						Pengadaan Sarana dan Prasarana Pencegahan, Penanggulangan Kebakaran dan Alat Pelindung Diri	247.218.000	
Sosial	Rehabilitasi Sosial Dasar Penyandang Disabilitas Terlantar, Anak Terlantar, Lanjut Usia Terlantar, serta Gelandangan Pengemis di Luar Panti Sosial	Persentase (%) penyandang disabilitas terlantar, anak terlantar, lanjut usia terlantar serta gelandangan dan pengemis yang terpenuhi kebutuhan dasarnya di luar panti	100%	Program Rehabilitasi Sosial	Rehabilitasi Sosial Dasar Penyandang Disabilitas Terlantar, Anak Terlantar, Lanjut Usia Terlantar, serta Gelandangan Pengemis di Luar Panti Sosial	Penyediaan Permakanan	76.631.000	DINSOS
						Penyediaan Alat Bantu	469.149.000	
						Pemberian Bimbingan Fisik, Mental, Spiritual, dan Sosial	656.681.370	
						Pemberian Layanan Kedaruratan	3.100.689.000	
						Pemberian Layanan Rujukan	292.870.090	
TOTAL							232.074.779.374	

Sumber: SIPD, diolah.

RENCANA KERJA PEMERINTAH DAERAH (RKPD) KABUPATEN MUSI BANYUASIN TAHUN ANGGARAN 2022

Dalam perkembangannya, tahun 2021 merupakan tahun kedua sejak penyebaran pandemi Novel Coronavirus-2019 (Covid-19). Pandemi Covid-19 telah menimbulkan disrupsi pada kehidupan manusia yang menyebabkan terhentinya aktivitas ekonomi di seluruh negara dan berakibat terjadinya resesi di dunia. Pandemi Covid-19 membuat perekonomian Indonesia lebih dalam terpuruk. Tingkat kemiskinan diperkirakan akan menurun, tetapi proporsi orang yang rentan (tanpa jaminan ekonomi) akan sangat meningkat. Pertumbuhan ekonomi diproyeksikan melemah secara signifikan pada 2.1 persen (paling optimis) hingga minus 3.5 persen pada tahun 2020 sebelum kembali ke rata-rata 5.4 persen pada tahun 2021-2022 ketika permintaan agregat telah pulih.

Dalam rangka penanganan dan pemulihan ekonomi pasca pandemic covid-19, Pemerintah Kabupaten Musi Banyuasin telah mengalokasikan anggaran pada kegiatan Perangkat Daerah Tahun 2022 sebagai berikut:

**RENCANA KERJA PEMERINTAH DAERAH (RKPD)
KABUPATEN MUSI BANYUASIN TAHUN ANGGARAN 2022**

**Tabel 5.9
Kebijakan Penanganan Pemulihan Ekonomi Dampak Covid -19
Tahun 2022**

No.	Strategi	Arah Kebijakan	Program/Kegiatan/Sub Kegiatan	Indikator Kinerja	Anggaran	Perangkat Daerah
1	Peningkatan ketahanan ekonomi rakyat untuk penurunan kemiskinan	Menurunya angka kemiskinan	Peningkatan kemampuan potensi pekerja sosial masyarakat kewenangan kabupaten / kota	Persentase PMKS yang mendapat layanan	414.247.000	Dinas Sosial
2	Peningkatan ketahanan ekonomi rakyat untuk penurunan kemiskinan	Menurunya angka kemiskinan	Peningkatan kemampuan potensi tenaga kesejahteraan sosial kecamatan kewenangan kabupaten /kota	Persentase PMKS yang mendapat layanan	218.109.000	Dinas Sosial
3	Peningkatan ketahanan ekonomi rakyat untuk penurunan kemiskinan	Menurunya angka kemiskinan	Peningkatan kemampuan potensi sumber kesejahteraan sosial keluarga kewenangan kabupaten / kota	Persentase PMKS yang mendapat layanan	1.715.335.000	Dinas Sosial
4	Peningkatan ketahanan ekonomi rakyat untuk penurunan kemiskinan	Menurunya angka kemiskinan	Peningkatan Kemampuan Potensi Sumber Kesejahteraan Sosial Kelembagaan Masyarakat Kewenangan Kabupaten/Kota	Persentase PMKS yang mendapat layanan	1.119.151.200	Dinas Sosial
5	Peningkatan ketahanan ekonomi rakyat untuk penurunan kemiskinan	Meningkatnya Pelayanan Terhadap Disabilitas	Penyediaan alat bantu	Persentase disabilitas yang mendapat layanan	469.149.000	Dinas Sosial
6	Peningkatan ketahanan ekonomi rakyat untuk penurunan kemiskinan	Meningkatnya Pelayanan Terhadap Disabilitas	Pemberian layanan rujukan	Persentase disabilitas yang mendapat layanan	292.870.090	Dinas Sosial
7	Peningkatan ketahanan ekonomi rakyat untuk penurunan kemiskinan	Meningkatnya Pelayanan Terhadap Disabilitas	Pemberian layanan kedaruratan	Persentase disabilitas yang mendapat layanan	3.100.689.000	Dinas Sosial
8	Peningkatan ketahanan ekonomi rakyat untuk penurunan kemiskinan	Meningkatnya Pelayanan Terhadap Disabilitas	Penyediaan Permakaman	Persentase disabilitas yang mendapat layanan	76.361.000	Dinas Sosial
9	Peningkatan Kualitas Sumber Daya Manusia yang Prima dan Religius	Meningkatnya indeks pembangunan manusia	Pengadaan perlengkapan siswa	APK SD	1.983.872.000	Dinas Pendidikan dan Kebudayaan
10	Peningkatan Kualitas Sumber Daya Manusia yang Prima dan Religius	Meningkatnya Indeks Pembangunan Manusia	Pengelolaan Dana BOS Sekolah Dasar	APK SD	92.467.512.300	Dinas Pendidikan dan Kebudayaan
11	Peningkatan Kualitas Sumber Daya Manusia yang Prima dan Religius	Meningkatnya Indeks Pembangunan Manusia	Pengelolaan Dana BOS Sekolah Menengah Pertama	APK SMP	31.217.487.700	Dinas Pendidikan dan Kebudayaan
12	Penyelenggaraan Proses Belajar Nonformal/Kesetaraan	Meningkatnya Indeks Pembangunan Manusia	Penyelenggaraan Prose Belajar Nonformal/Kesetaraan	Jumlah Kelompok belajar non formal	1.988.646.500	Dinas Pendidikan dan Kebudayaan
13	Peningkatan Kualitas Sumber Daya Manusia yang Prima dan Religius	Meningkatnya Akuntabilitas Kinerja dan Keuangan Daerah	Analisis Perencanaan dan Penyaluran Bantuan Keuangan	Persentase pencairan dana on schedule	2.415.693.020	Dinas Pendidikan dan Kebudayaan

**RENCANA KERJA PEMERINTAH DAERAH (RKPD)
KABUPATEN MUSI BANYUASIN TAHUN ANGGARAN 2022**

14	Peningkatan Kualitas Sumber Daya Manusia yang Prima dan Religius	Meningkatnya indeks pembangunan manusia	Pengelolaan Pelayanan Kesehatan Balita	Persentase stunting pada balita	279.927.530	Dinas Kesehatan
15	Peningkatan Kualitas Sumber Daya Manusia yang Prima dan Religius	Meningkatnya indeks pembangunan manusia	Pengelolaan Jaminan Kesehatan Masyarakat	Persentase stunting pada balita	69.999.999.949	Dinas Kesehatan
16	Peningkatan Kualitas Sumber Daya Manusia yang Prima dan Religius	Meningkatnya indeks pembangunan manusia	Pengelolaan Pelayanan Kesehatan Orang dengan Masalah Kesehatan Jiwa (ODMK)	Persentase stunting pada balita	99.999.844	Dinas Kesehatan
17	Peningkatan Kualitas Sumber Daya Manusia yang Prima dan Religius	Meningkatnya indeks pembangunan manusia	Pemenuhan upaya kesehatan perorangan dan upaya kesehatan masyarakat	Persentase penduduk yang mempunyai jaminan kesehatan	2.109.744.752	Dinas Kesehatan
18	Pemantapan Kinerja Aparatur dan Birokrasi	Meningkatnya indeks pembangunan manusia	Pengelolaan Pelayanan Kesehatan Gizi Masyarakat	Persentase stunting pada balita	149.999.958	Dinas Kesehatan
19	Pemantapan Kinerja Aparatur dan Birokrasi	Meningkatnya indeks pembangunan manusia	Pengelolaan Pelayanan Kesehatan Ibu Hamil	Persentase stunting pada balita	119.999.205	Dinas Kesehatan
20	Pemantapan Kinerja Aparatur dan Birokrasi	Meningkatnya indeks pembangunan manusia	Pelayanan Kesehatan Penyakit Menular dan Tidak Menular	Persentase stunting pada balita	279.698.400	Dinas Kesehatan
21	Pemantapan Kinerja Aparatur dan Birokrasi	Meningkatnya indeks pembangunan manusia	Pengelolaan Jaminan Kesehatan Masyarakat	Pelayanan kesehatan yang berkualitas dan terjangkau bagi peserta JKN terlaksananya penyelenggaraan Universal Health Coverage (UHC) Jaminan kesehatan nasional kab musu banyuasin	69.999.999.949	Dinas Kesehatan
22	Pemantapan Kinerja Aparatur dan Birokrasi	Meningkatnya indeks pembangunan manusia	Pengelolaan pelayanan kesehatan pada usia pendidikan dasar	Persentase stunting pada balita	99.999.977	Dinas Kesehatan
23	Pemantapan Kinerja Aparatur dan Birokrasi	Meningkatnya kualitas pelayanan Publik	Fasilitasi Bantuan Hukum	Persentase fasilitasi kegiatan yang mendukung program pembangunan dan kesra tingkat kecamatan dan kabupaten	1.685.057.250	Bag. Hukum Setda Kab. Muba
24	Pemantapan Kinerja Aparatur dan Birokrasi	Meningkatnya Pelayanan Publik Berbasis Teknologi Informasi untuk Menuju Smart Regency	Pendataan Penduduk Non Permanen dan Rentan Administrasi Kependudukan	Rasio Kepemilikan KTP elektronik	99.993.910	Dinas Kependudukan dan Pencatatan Sipil
25	Pemantapan Kinerja Aparatur dan Birokrasi	Meningkatnya Pelayanan Publik Berbasis Teknologi Informasi untuk Menuju Smart Regency	Pencatatan Penatausahaan dan Penerbitan Dokumen atas Pendaftaran Penduduk	Rasio Kepemilikan KTP elektronik	249.999.475	Dinas Kependudukan dan Pencatatan Sipil

RENCANA KERJA PEMERINTAH DAERAH (RKPD) KABUPATEN MUSI BANYUASIN TAHUN ANGGARAN 2022

26	Pemantapan Kinerja Aparatur dan Birokrasi	Meningkatnya Pelayanan Publik Berbasis Teknologi Informasi untuk Menuju Smart Regency	Pencatatan, Penatausahaan dan Penerbitan Dokumen atas Pelaporan Peristiwa Kependudukan	Rasio Kepemilikan KTP elektronik	69.973.000	Dinas Kependudukan dan Pencatatan Sipil
27	Penguatan dukungan infrastruktur untuk perekonomian dan pelayanan dasar yang berwawasan lingkungan	Meningkatnya infrastruktur yang baik dan merata	Perbaikan Rumah Tidak Layak Huni untuk Pencegahan terhadap Tumbuh dan Berkembangnya Permukiman Kumuh diluar Kawasan Permukiman Kumuh dengan Luas di Bawah 10 (sepuluh) Ha	Persentase Rumah Layak Huni	16.245.100.000	Perkim
28	Peningkatan ketahanan ekonomi rakyat untuk penurunan kemiskinan	Menurunnya angka kemiskinan	Pembangunan / Penyediaan Sistem Pengelolaan Air Limbah Terpusat Skala Pemukiman	Persentase rumah tangga dengan layanan sanitasi (air limbah domestik) yang layak	8.351.636.000	Perkim
29	Peningkatan ketahanan ekonomi rakyat untuk penurunan kemiskinan	Menurunnya angka kemiskinan	Pelaksanaan Operasi Pasar Reguler dan Pasar Khusus yang Berdampak dalam 1 (satu) Kabupaten / Kota	Persentase menurunnya keluhan konsumen	945.636.000	Dinas Perdagangan dan perindustrian
30	Pemantapan Kinerja Aparatur dan Birokrasi	Meningkatnya Pertumbuhan Ekonomi	Proses Pelaksanaan Pendidikan dan Pelatihan Keterampilan bagi Pencari Kerja berdasarkan Klaster Kompetensi	Rasio penduduk yang bekerja	6.308.790.000	Disnakertrans
31	Peningkatan Ketahanan Ekonomi Rakyat untuk Penurunan Kemiskinan	Meningkatnya Pertumbuhan Ekonomi	Fasilitasi Usaha Mikro Menjadi Usaha Kecil dalam Pengembangan Produksi dan Pengolahan, Pemasaran, SDM, serta Desain dan Teknologi	Persentase UMKM yang mengakses sistem pendukung usaha	3.645.799.700	Dinas Koperasi Usaha Kecil dan Menengah
32	Peningkatan Kualitas Sumber Daya Manusia yang Prima dan Religius	Meningkatnya indeks pembangunan manusia	Pembinaan IMP dan Program KKBPK di Lini Lapangan oleh PKB/PLKB	Prevalensi peserta KB aktif	68.361.000	DPPKB
33	Pemantapan Pendukung Operasional PKB/PLKB	Meningkatnya indeks pembangunan manusia	Penyediaan Sarana Pendukung Operasional PKB/PLKB	Prevalensi peserta KB aktif	178.204.000	DPPKB
34	Pemantapan Kinerja Aparatur dan Birokrasi	Meningkatnya indeks pembangunan manusia	Pengendalian Pendistribusian Alat dan Obat Kontrasepsi dan Sarana Penunjang Pelayanan KB ke Fasilitas Kesehatan Termasuk Jaringan dan Jejaringnya	Prevalensi peserta KB aktif	209.840.296	DPPKB
35	Peningkatan ketahanan ekonomi rakyat untuk penurunan kemiskinan	Meningkatnya indeks pembangunan manusia	Pembinaan Pasca Pelayanan bagi Peserta KB	Prevalensi peserta KB aktif	210.492.600	DPPKB
36	Pemantapan Kinerja Aparatur dan Birokrasi	Meningkatnya indeks pembangunan manusia	Pembinaan Pelayanan Keluarga Berencana dan Kesehatan Reproduksi di Fasilitas Kesehatan termasuk Jaringan dan Jejaringnya	Prevalensi peserta KB aktif	236.175.000	DPPKB
37	Pemantapan Kinerja Aparatur dan Birokrasi	Meningkatnya indeks pembangunan manusia	Promosi dan Konseling Kesehatan Reproduksi, serta Hak-Hak Reproduksi di Fasilitas Kesehatan termasuk Jaringan dan Jejaringnya	Prevalensi peserta KB aktif	284.789.100	DPPKB

**RENCANA KERJA PEMERINTAH DAERAH (RKPD)
KABUPATEN MUSI BANYUASIN TAHUN ANGGARAN 2022**

38	Pemantapan Kinerja Aparatur dan Birokrasi	Meningkatnya indeks pembangunan manusia	Dukungan Operasional Pelayanan KB Bergerak	Prevalensi peserta KB aktif	267.158.000	DPPKB
39	Pemantapan Kinerja Aparatur dan Birokrasi	Meningkatnya indeks pembangunan manusia	Peningkatan Kesertaan KB Pria	Prevalensi peserta KB aktif	260.419.907	DPPKB
40	Pemantapan Kinerja Aparatur dan Birokrasi	Meningkatnya indeks pembangunan manusia	Pengendalian dan Pendistribusian Alat dan Obat Kontrasepsi dan Sarana Penunjang Pelayanan KB ke Fasilitas Kesehatan Termasuk Jaringan dan Jejaringnya	Prevalensi peserta KB aktif	209.840.296	DPPKB
41	Pemantapan Kinerja Aparatur dan Birokrasi	Meningkatnya Pertumbuhan Ekonomi	Pembentukan Kelompok Ketahanan dan Kesejahteraan Keluarga (Bina Keluarga Balita (BKB), Bina Keluarga Remaja (BKR), Pusat Informasi dan Konseling Remaja (PIK-R) Bina Keluarga Lansia (BKL), Unit Peningkatan Pendapatan Keluarga (UPPKS) dan Ppemberdayaan Ekonomi Keluarga)	Keluarga Sejahtera	220.574.000	DPPKB
42	Pemantapan Kinerja Aparatur dan Birokrasi	Meningkatnya indeks pembangunan manusia	Membentuk Rumah Data Kependudukan di Kampung KB untuk Memperkuat Intergrasi Program KKBPK di Sektor Lain	Indeks Pembangunan Berwawasan Kependudukan	134.013.000	DPPKB
43	Peningkatan Kualitas Sumber Daya Manusia yang Prima dan Religius	Meningkatnya indeks pembangunan manusia	Penyediaan dan Distribusi Sarana IKE Program KKBPK	Prevalensi peserta KB aktif	149.510.700	DPPKB
44	Penguatan dukungan infrastruktur untuk perekonomian dan pelayanan dasar yang berwawasan lingkungan	Meningkatnya indeks pembangunan manusia	Pelaksanaan Rapat Pengendalian Program KKBPK	Indeks Ppembangunan Berwawasan Kependudukan	233.059.500	DPPKB
45	Peningkatan ketahanan ekonomi rakyat untuk penurunan kemiskinan	Meningkatnya Pertumbuhan Ekonomi	Pengawasan Penggunaan Sarana Pendukung Pertanian Sesuai dengan Komoditas, Teknologi dan Spesifik Lokasi	Persentase peningkatan produktivitas rata-rata komoditas strategis perkebunan	318.114.000	Dinas Perkebunan
46	Peningkatan ketahanan ekonomi rakyat untuk penurunan kemiskinan	Meningkatnya Pertumbuhan Ekonomi	Pendampingan Penggunaan Sarana Pendukung Pertanian	Persentase peningkatan produktivitas rata-rata komoditas strategis perkebunan	599.979.086	Dinas Perkebunan
47	Peningkatan ketahanan ekonomi rakyat untuk penurunan kemiskinan	Meningkatnya Pertumbuhan Ekonomi	Pembangunan, Rehabilitasi dan Pemeliharaan Jaringan Irigasi Usaha Tani	Luas areal tanaman perkebunan	449.941.200	Dinas Perkebunan
48	Peningkatan ketahanan ekonomi rakyat untuk penurunan kemiskinan	Meningkatnya Pertumbuhan Ekonomi	Pembangunan, Rehabilitasi dan Pemeliharaan Embung Pertanian	Luas areal tanaman perkebunan	214.954.400	Dinas Perkebunan
49	Peningkatan Kualitas Sumber Daya Manusia yang Prima dan Religius	Meningkatnya kesetaraan gender	Koordinasi dan Sinkronisasi Pelaksanaan Penyediaan Layanan Rujukan Lanjutan bagi Perempuan Korban Kekerasan Kewenangan Kabupaten / Kota	Rasio KDRT perempuan	250.000.100	DPPA

RENCANA KERJA PEMERINTAH DAERAH (RKPD) KABUPATEN MUSI BANYUASIN TAHUN ANGGARAN 2022

50	Peningkatan Kualitas Sumber Daya Manusia yang Prima dan Religius	Meningkatnya perlindungan dan pelayanan terhadap anak	Advokasi Kebijakan dan Pendampingan Pemenuhan Hak Anak pada Lembaga Pemerintah, Non Pemerintah, Media dan Dunia Usaha Kewenangan Kabupaten/Kota	Jumlah kecamatan layak anak	300.000.210	DPPA
51	Peningkatan Kualitas Sumber Daya Manusia yang Prima dan Religius	Meningkatnya perlindungan dan pelayanan terhadap anak	Koordinasi dan Sinkronisasi Pelembagaan Pemenuhan Hak Anak Kewenangan Kabupaten/Kota	Jumlah kecamatan layak anak	425.000.100	DPPA
52	Peningkatan Kualitas Sumber Daya Manusia yang Prima dan Religius	Meningkatnya kesetaraan gender	Advokasi Kebijakan dan Pendampingan Pelaksanaan PUG termasuk PPRG	Jumlah PD yang mengimplementasikan PPRG	250.000.160	DPPA
53	Peningkatan Kualitas Sumber Daya Manusia yang Prima dan Religius	Meningkatnya kesetaraan gender	Advokasi Kebijakan dan Pendampingan Peningkatan Partisipasi Perempuan dan Politik, Hukum, Sosial dan Ekonomi	Indeks pembangunan gender (IPG)	500.000.180	DPPA
54	Peningkatan Kualitas Sumber Daya Manusia yang Prima dan Religius	Meningkatnya perlindungan dan pelayanan terhadap anak	Penyediaan Layanan Peningkatan Kualitas Hidup Anak Kewenangan Kabupaten/Kota	Jumlah kecamatan layak anak	215.000.090	DPPA
55	Peningkatan Kualitas Sumber Daya Manusia yang Prima dan Religius	Meningkatnya perlindungan dan pelayanan terhadap anak	Pengembangan Komunikasi, Informasi dan Edukasi Pemenuhan Hak Anak bagi Lembaga Penyedia Layanan Peningkatan Kualitas Hidup Anak Tingkat Daerah Kabupaten/Kota	Jumlah kecamatan layak anak	100.000.120	DPPA
56	Peningkatan ketahanan ekonomi rakyat untuk penurunan kemiskinan	Meningkatnya Pertumbuhan Ekonomi	Pengawasan Penggunaan Sarana Pendukung Pertanian Sesuai dengan Komoditas, Teknologi dan Spesifik Lokasi	Persentase peningkatan produksi tanaman pangan padi	1.269.392.000	Dinas Tanaman Pangan, Holtikultura dan Peternakan
57	Peningkatan ketahanan ekonomi rakyat untuk penurunan kemiskinan	Meningkatnya Pertumbuhan Ekonomi	Pendampingan Penggunaan Sarana Pendukung Pertanian	Persentase peningkatan produksi tanaman pangan padi	1.302.734.635	Dinas Tanaman Pangan, Holtikultura dan Peternakan
58	Peningkatan ketahanan ekonomi rakyat untuk penurunan kemiskinan		Pengawasan Peredaran dan Sertifikasi Benih/Bibit Ternak	Persentase Peningkatan Produktivitas Tanaman Pangan Padi	50.000.000	Dinas Tanaman Pangan, Holtikultura dan Peternakan
59	Peningkatan ketahanan ekonomi rakyat untuk penurunan kemiskinan		Pengendalian Penyediaan Benih/Bibit Ternak dan Hijauan Pakan Ternak	Persentase Peningkatan Produktivitas Tanaman Pangan Padi	1.972.706.200	Dinas Tanaman Pangan, Holtikultura dan Peternakan
60	Peningkatan ketahanan ekonomi rakyat untuk penurunan kemiskinan	Meningkatnya Pertumbuhan Ekonomi	Pemberdayaan Masyarakat dalam Penganekaragaman Konsumsi Pangan Berbasis Sumber Daya Lokal	Skor Pola Pangan Harapan (PPH) Tingkat Konsumsi Pangan (Angka Skor)	7.441.251.800	Dinas Ketahanan Pangan
61	Peningkatan ketahanan ekonomi rakyat untuk penurunan kemiskinan	Meningkatnya Pertumbuhan Ekonomi	Identifikasi dan Inventarisasi Masyarakat Hukum Adat	Persentase Desa Inovasi	1.101.288.000	Dinas Pemberdayaan Masyarakat dan Desa
62	Peningkatan ketahanan ekonomi rakyat untuk penurunan kemiskinan	Meningkatnya Pertumbuhan Ekonomi	Peningkatan Kapasitas Kelembagaan Lembaga Kemasyarakatan Desa/Kelurahan (RT, RW, PKK, Posyandu, LPM, dan Karang Taruna), Lembaga Adat Desa/Kelurahan dan Masyarakat Hukum Adat	Persentase Desa Inovasi	749.939.000	Dinas Pemberdayaan Masyarakat dan Desa

**RENCANA KERJA PEMERINTAH DAERAH (RKPD)
KABUPATEN MUSI BANYUASIN TAHUN ANGGARAN 2022**

63	Peningkatan ketahanan ekonomi rakyat untuk penurunan kemiskinan	Meningkatnya Pertumbuhan Ekonomi	Fasilitasi Pengembangan Usaha Ekonomi Masyarakat dan Pemerintah Desa dalam Meningkatkan Pendapatan Asli Desa	Persentase Desa Inovasi	899.998.940	Dinas Pemberdayaan Masyarakat dan Desa
64	Peningkatan ketahanan ekonomi rakyat untuk penurunan kemiskinan	Meningkatnya Pertumbuhan Ekonomi	Fasilitasi Pemerintah Desa dalam Pemanfaatan Teknologi Tepat Guna	Persentase Desa Inovasi	699.999.496	Dinas Pemberdayaan Masyarakat dan Desa
65	Peningkatan ketahanan ekonomi rakyat untuk penurunan kemiskinan	Meningkatnya Pertumbuhan Ekonomi	Fasilitasi Bulan Bhakti Gotong Royong Masyarakat	Persentase Desa Inovasi	449.054.000	Dinas Pemberdayaan Masyarakat dan Desa
66	Peningkatan ketahanan ekonomi rakyat untuk penurunan kemiskinan	Meningkatnya Pertumbuhan Ekonomi	Fasilitasi Tim Penggerak PKK dalam Penyelenggaraan Gerakan Pemberdayaan Masyarakat dan Kesejahteraan Keluarga	Persentase Desa Inovasi	1.561.601.000	Dinas Pemberdayaan Masyarakat dan Desa
67	Peningkatan ketahanan ekonomi rakyat untuk penurunan kemiskinan	Meningkatnya Pertumbuhan Ekonomi	Penyediaan Prasarana Usaha Perikanan Tangkap	Produksi perikanan tangkap	1.723.583.845	Dinas Perikanan
68	Peningkatan ketahanan ekonomi rakyat untuk penurunan kemiskinan	Meningkatnya Pertumbuhan Ekonomi	Pengembangan Kapasitas Pembudi Daya Ikan Kecil	Produksi perikanan budidaya	847.749.300	Dinas Perikanan
69	Peningkatan ketahanan ekonomi rakyat untuk penurunan kemiskinan	Meningkatnya Pertumbuhan Ekonomi	Penyediaan Data dan Informasi Pembudidayaan Ikan dalam 1 (satu) Daerah Kabupaten / kota	Produksi Benih	243.243.400	Dinas Perikanan
70	Peningkatan ketahanan ekonomi rakyat untuk penurunan kemiskinan	Meningkatnya Pertumbuhan Ekonomi	Pelaksanaan Bimbingan dan Penerapan Persyaratan atau Standar pada Usaha Pengolahan dan Pemasaran Skala Mikro dan Kecil	Produk olahan perikanan	1.361.934.300	Dinas Perikanan
71	Peningkatan ketahanan ekonomi rakyat untuk penurunan kemiskinan	Meningkatnya Pertumbuhan Ekonomi	Pengawasan Usaha Perikanan Tangkap di Wilayah Sungai, Danau, Waduk, Rawa, dan Genangan Air Lainnya yang dapat Diusahakan dalam Kabupaten/Kota	Persentase Pokmaswas yang Aktif	1.008.442.375	Dinas Perikanan
JUMLAH						347.188.823.045

Sumber: SIPD, diolah.

**RENCANA KERJA PEMERINTAH DAERAH (RKPD)
KABUPATEN MUSI BANYUASIN TAHUN ANGGARAN 2022**

**Tabel 5.10
Kebijakan Penanganan Transformasi Sosial Dampak Covid -19
Tahun 2022**

No.	Strategi	Arah Kebijakan	Program/Kegiatan/Sub Kegiatan	Indikator Kinerja	Anggaran	Perangkat Daerah
1	2	3	4	5	6	7
1	Peningkatan Kualitas Sumber Daya Manusi yang Prima dan Religius	Meningkatnya Pertumbuhan Ekonomi	Pengukuran Kompetensi dan Produktivitas Tenaga Kerja	Rasio penduduk yang bekerja	193.971.120	Disnakertrans
2	Peningkatan Kualitas Sumber Daya Manusi yang Prima dan Religius	Meningkatnya Pertumbuhan Ekonomi	Penyelenggaraan Unit Layanan Disabilitas Ketenagakerjaan	Tingkat partisipasi angkatan kerja	304.394.000	Disnakertrans
3	Pemantapan kinerja aparatur dan birokrasi	Meningkatnya Indeks Pembangunan Manusia	Operasional pelayanan puskesmas	Persentase penduduk yang mempunyai jaminan kesehatan	693.632.091	Dinkes
4	Pemantapan Kinerja Aparatur dan Birokrasi	Meningkatnya Pertumbuhan Ekonomi	Proses Pelaksanaan Pendidikan dan Pelatihan Keterampilan bagi Pencari Kerja berdasarkan Klaster Kompetensi	Rasio penduduk yang bekerja	6.308.790.000	Disnakertrans
5	Peningkatan ketahanan ekonomi rakyat untuk penurunan kemiskinan	Menurunnya angka kemiskinan	Pelaksanaan Operasi Pasar Reguler dan Pasar Khusus yang Berdampak dalam 1 (satu) Kabupaten / Kota	Persentase menurunnya keluhan konsumen	945.636.000	Dinas Perdagangan dan perindustrian
JUMLAH					8.446.423.211	

Sumber: SIPD. diolah.

Pada awal tahun 2021. vaksin telah ditemukan tetapi belum didistribusikan sepenuhnya. Pembangunan mulai berfokus dalam pemulihan ekonomi yang bersifat ekspansif untuk kembali menstimulus perekonomian daerah. Masa transisi ini menjadi masa yang krusial karena masyarakat harus siap dalam menyambut tatanan sosial ekonomi yang akan segera kembali normal. Pada masa ini. ketergantungan terhadap pemerintah perlu dikurangi dan bantuan yang diberikan pun

dapat lebih berfokus pada manfaat jangka panjang. Sehingga dalam situasi ini perlu dikendalikan, dan menjadi keharusan bagi Pemerintah untuk melakukan orientasi baru dalam perencanaan pembangunan pada tahun 2022.

Dengan demikian perencanaan pembangunan pada tahun 2022 akan difokuskan pada penanganan akibat pandemi Covid-19 yang berdampak secara luas pada kondisi perekonomian, sosial dan kesehatan masyarakat seperti yang telah disampaikan pada table 5.9 dan 5.10 diatas. Oleh karena itu, dilakukan penyesuaian terhadap Sub tema menjadi **“Peningkatan Perekonomian untuk Pemerataan Kesejahteraan Masyarakat”** dengan Prioritas Daerah Musi Banyuasin Tahun 2022 sebagai berikut:

1. Peningkatan Ketahanan Ekonomi Rakyat untuk Penurunan Kemiskinan;
2. Peningkatan Kualitas Sumber Daya Manusia yang Prima dan Religius;
3. Penguatan Dukungan Infrastruktur untuk Perekonomian dan Pelayanan Dasar yang Berwawasan Lingkungan;
4. Pemantapan Kinerja Aparatur dan Birokrasi.

**RENCANA KERJA PEMERINTAH DAERAH (RKPD)
KABUPATEN MUSI BANYUASIN TAHUN ANGGARAN 2022**

Adapun penyesuaian Prioritas Daerah Kabupaten Musi Banyuasin Tahun 2022 tersebut sebagai upaya untuk mencapai Sasaran Prioritas sebagai berikut:

1. Pertumbuhan ekonomi sebesar 2.50 – 3.00%
2. Angka Kemiskinan sebesar 13.20
3. Indeks Gini sebesar 0.30
4. Indeks Pembangunan Manusia sebesar 70.77

Penetapan Program Prioritas Kabupaten Musi Banyuasin Tahun 2022 sebagai upaya pencapaian Sasaran Program Prioritas seperti tergambar pada tabel 5.11 dan tabel 5.12 dibawah ini:

Tabel 5.11

Sasaran Program Prioritas Kab. Muba Tahun 2022

No.	Prioritas Daerah Tahun 2022	Program Prioritas Daerah Tahun 2022	Kegiatan Prioritas Daerah Tahun 2022
1	Peningkatan Ketahanan Ekonomi Rakyat untuk Penurunan Kemiskinan	1 Pemberdayaan Masyarakat untuk Peningkatan Ekonomi	1 Pemberdayaan Masyarakat dalam upaya peningkatan ekonomi
		2 Inovasi. Hilirisasi dan Perluasan Pemasaran Produk Lokal	2 Inovasi dan Hilirisasi komoditas unggulan daerah
		3 Peningkatan Produktivitas Pertanian. Perikanan. Industri dan Jasa;	3 Peningkatan produktivitas pertanian. perikanan. industri dan jasa
		4 Pengembangan Kewirausahaan dan Ketahanan Usaha Mikro. Kecil. Menengah dan Koperasi (UMKMK)	4 Peningkatan Kualitas dan Produktivitas Tenaga Kerja. Peningkatan Kesempatan Kerja

**RENCANA KERJA PEMERINTAH DAERAH (RKPD)
KABUPATEN MUSI BANYUASIN TAHUN ANGGARAN 2022**

No.	Prioritas Daerah Tahun 2022	Program Prioritas Daerah Tahun 2022	Kegiatan Prioritas Daerah Tahun 2022
2	Peningkatan Kualitas Sumber Daya Manusia yang Prima dan Religius	1 Pemerataan Kualitas Pendidikan	1 Peningkatan ketersediaan pendidik yang berkualitas dan merata
		2 Peningkatan kualitas dan kuantitas sapsras pendidikan	
		2 Peningkatan Derajat Kesehatan	3 Peningkatan akses dan mutu layanan kesehatan dan Peningkatan dan pencegahan dan pengendalian penyakit
		4 Peningkatan kesehatan Ibu dan Anak, KB dan Kesehatan Reproduksi	
		3 Penguatan Sistem Jaminan Kesehatan dan Perlindungan Sosial	5 Peningkatan kualitas pelayanan, sarana dan prasarana rehabilitasi kesejahteraan sosial bagi PMKS
		6 Peningkatan Kapasitas Sumber Data Aparatur	
3	Penguatan Dukungan Infrastruktur untuk Perekonomian dan Pelayanan Dasar yang Berwawasan Lingkungan	1 Penguatan Dukungan Infrastruktur Pekerjaan Umum	1 Pembangunan Jalan dan Jembatan dan Rehabilitasi/ pemeliharaan Jalan dan Jembatan
		2 Penguatan Dukungan Infrastruktur Permukiman	2 Pembangunan infrastruktur perdesaan, pengembangan perumahan dan perbaikan perumahan akibat bencana alam/sosial
		3 Penguatan Dukungan Infrastruktur Perhubungan	3 Pembangunan infrastruktur pada transportasi darat, laut dan udara.
		4 Penguatan Dukungan Infrastruktur Kebencanaan dan Lingkungan	4 Pencegahan Dini Dan Penanggulangan Korban Bencana Alam

**RENCANA KERJA PEMERINTAH DAERAH (RKPD)
KABUPATEN MUSI BANYUASIN TAHUN ANGGARAN 2022**

No.	Prioritas Daerah Tahun 2022	Program Prioritas Daerah Tahun 2022	Kegiatan Prioritas Daerah Tahun 2022
4	Pemantapan Kinerja Aparatur dan Birokrasi	1 Penguatan Manajemen ASN, Organisasi dan Tata Laksana	1 Peningkatan kapasitas sumber daya aparatur dan Pembinaan dan Pengembangan Aparatur
		2 Peningkatan kualitas pelayanan publik	2 Peningkatan kualitas pelayan terpadu satu pintu
		3 Peningkatan transparansi dan akuntabilitas pemerintahan	3 Peningkatan akuntabilitas kinerja dan tranparansi pengelolaan keuangan
		4 Penyederhanaan Birokrasi	4 Pengelolaan Pendapatan Daerah

Sumber: SIPD diolah.

Tabel 5.12.

**Hubungan antara Prioritas Daerah dan Program Prioritas Daerah
Dengan OPD Penanggung Jawab dan Pagu Anggaran Program
Prioritas RKPD Tahun 2022**

No.	Prioritas Daerah	Pagu Prioritas Daerah (Rp.)	Program Prioritas Daerah	OPD Penanggung Jawab	Pagu Program Prioritas (Rp.)
1	Peningkatan Ketahanan Ekonomi Rakyat untuk Penurunan Kemiskinan	69.169.359.986	Pemberdayaan Masyarakat untuk Peningkatan Ekonomi	Dinas Ketahanan Pangan	1.960.141.000
				Dinas Pendidikan dan Kebudayaan	9.538.765.180
				Dinas Pemuda dan Olahraga & Pariwisata	4.167.778.000
				Sekretariat Daerah	8.287.447.441
			Inovasi, Hilirisasi dan Perluasan Pemasaran Produk Lokal	Dinas Perdagangan dan Perindustrian	2.447.225.625
			Peningkatan Produktivitas Pertanian, Perikanan, Industri dan Jasa;	Dinas Tenaga Kerja Dan Transmigrasi	775.030.000
				Dinas Ketahanan Pangan	187.542.400
				Dinas Tanaman Pangan, Hortikultura dan Peternakan	10.275.341.112
Dinas Perkebunan	9.660.399.746				

**RENCANA KERJA PEMERINTAH DAERAH (RKPD)
KABUPATEN MUSI BANYUASIN TAHUN ANGGARAN 2022**

				Dinas Perikanan	7.305.642.162
				Dinas Perdagangan dan Perindustrian	5.990.807.300
			Pengembangan Kewirausahaan dan Ketahanan Usaha Mikro, Kecil, Menengah dan Koperasi (UMKMK)	Dinas Perdagangan dan Perindustrian	1.176.572.000
				Dinas Koperasi, Usaha Kecil dan Menengah	7.396.668.020
2	Peningkatan Kualitas Sumber Daya Manusia yang Prima dan Religius	597.565.932.442		Dinas Pendidikan dan Kebudayaan	181.887.148.114
			Pemerataan Kualitas Pendidikan	Dinas Perpustakaan dan Kearsipan Daerah	2.316.201.695
				Dinas Pemuda dan Olahraga & Pariwisata	16.728.340.826
				Dinas Kesehatan	180.602.652.377
				RSUD Sekayu	152.997.133.510
			Peningkatan Derajat Kesehatan	Dinas Tanaman Pangan, Hortikultura dan Peternakan	1.070.434.150
				Dinas Ketahanan Pangan	7.519.992.600
				Dinas Koperasi, Usaha Kecil dan Menengah	449.914.000
				Dinas Sosial	8.622.690.560
			Penguatan Sistem Jaminan Kesehatan dan Perlindungan Sosial	Dinas Pemberdayaan Perempuan dan Perlindungan Anak	4.440.004.872
				Dinas Pengendalian Kependudukan dan Keluarga Berencana	5.277.045.768
				Dinas Kesehatan	590.557.800
			Pembangunan SDM dan Ketenagakerjaan	Dinas Pemuda dan Olahraga & Pariwisata	25.794.362.050
				Dinas Tenaga Kerja Dan Transmigrasi	8.494.684.120
				Dinas PU & Penataan Ruang	658.770.000
				Dinas Lingkungan Hidup	116.000.000
3	Penguatan Dukungan Infrastruktur untuk Perekonomian dan Pelayanan Dasar yang Berwawasan Lingkungan	515.163.396.580		Dinas Pekerjaan Umum dan Penataan Ruang	294.541.451.400
			Penguatan Dukungan Infrastruktur Pekerjaan Umum	Dinas Tanaman Pangan, Hortikultura dan Peternakan	3.572.266.100
				Dinas Perhubungan	563.308.840
				Dinas Ketahanan Pangan	150.000.000
			Penguatan Dukungan Infrastruktur Permukiman	Dinas Perumahan Rakyat dan Kawasan Permukiman	161.286.498.100
				Dinas Tenaga Kerja Dan Transmigrasi	-
			Penguatan Dukungan Infrastruktur Perhubungan	Dinas Perhubungan	10.787.910.080

**RENCANA KERJA PEMERINTAH DAERAH (RKPD)
KABUPATEN MUSI BANYUASIN TAHUN ANGGARAN 2022**

				Dinas Tanaman Pangan, Hortikultura dan Peternakan	441.938.500
			Penguatan Dukungan Infrastruktur Kebencanaan dan Lingkungan	Badan Penanggulangan Bencana Daerah	5.336.540.240
				Satuan Polisi Pamong Praja	2.422.980.640
				Dinas Sosial	938.435.000
				Dinas Perkebunan	564.943.850
				Dinas Lingkungan Hidup	34.557.123.830
4	Pemantapan Kinerja Aparatur dan Birokrasi	1.786.503.484.833	Penguatan Manajemen ASN, Organisasi dan Tata Laksana	Badan Kepegawaian dan Pengembangan SDM	7.137.457.150
				Satuan Polisi Pamong Praja	4.696.777.250
				Sekretariat Daerah	22.210.469.155
				Badan Kesatuan Bangsa dan Politik	5.627.929.237
				15 Kecamatan	629.522.400
			Peningkatan kualitas pelayanan publik	Badan Perencanaan Pembangunan Daerah	7.431.769.145
				Dinas Lingkungan Hidup	3.740.530.160
				15 Kecamatan	46.996.949.880
				Dinas Pendidikan dan Kebudayaan	98.498.999.950
				Dinas Kesehatan	30.318.922.319
				Rumah Sakit Umum Daerah	25.762.953.575
				Dinas Pekerjaan Umum dan Penataan Ruang	12.504.928.075
				Dinas Perumahan Rakyat dan Kawasan Permukiman	3.693.690.444
				Badan Penanggulangan Bencana Daerah	5.387.585.547
				Satuan Polisi Pamong Praja	15.851.117.600
				Badan Kesatuan Bangsa dan Politik	3.476.997.387
				Dinas Sosial	12.189.051.679
				Dinas Tenaga Kerja Dan Transmigrasi	3.021.420.334
				Dinas Pemberdayaan Perempuan dan Perlindungan Anak	774.911.200
				Dinas Ketahanan Pangan	1.546.989.996
			Dinas Kependudukan dan Pencatatan Sipil	6.393.357.735	
			Dinas Pemberdayaan Masyarakat dan Desa	20.634.601.199	

**RENCANA KERJA PEMERINTAH DAERAH (RKPD)
KABUPATEN MUSI BANYUASIN TAHUN ANGGARAN 2022**

			Dinas Pengendalian Kependudukan dan Keluarga Berencana	1.599.960.145
			Dinas Perhubungan	6.560.677.350
			Dinas Komunikasi dan Informatika	4.304.214.186
			Dinas Koperasi, Usaha Kecil dan Menengah	1.801.776.975
			Dinas Penanaman Modal dan Pelayanan Terpadu Satu Pintu	7.301.029.830
			Dinas Pemuda dan Olahraga & Pariwisata	3.757.286.830
			Dinas Perpustakaan dan Kearsipan Daerah	2.755.692.284
			Dinas Perikanan	3.922.527.939
			Dinas Tanaman Pangan, Hortikultura dan Peternakan	7.698.847.250
			Dinas Perkebunan	3.966.951.667
			Dinas Perdagangan dan Perindustrian	5.038.743.469
			Sekretariat Daerah	40.886.676.745
			Sekretariat DPRD	11.858.666.380
			Badan Pengelola Keuangan Dan Aset Daerah	3.198.298.715
			Badan Pengelola Pajak dan Retribusi Daerah	5.371.902.510
			Badan Kepegawaian dan Pengembangan SDM	1.365.431.200
			Inspektorat	2.459.715.837
		Peningkatan transparansi dan akuntabilitas pemerintahan	Dinas Pendidikan dan Kebudayaan	350.449.515.065
			Dinas Kesehatan	125.989.337.159
			Rumah Sakit Umum Daerah	32.272.592.413
			Dinas Pekerjaan Umum dan Penataan Ruang	14.439.702.600
			Dinas Perumahan Rakyat dan Kawasan Permukiman	8.050.432.434
			Badan Penanggulangan Bencana Daerah	4.104.586.537
			Satuan Polisi Pamong Praja	9.594.902.091
			Badan Kesatuan Bangsa dan Politik	4.406.548.964
			Dinas Sosial	6.668.085.317
			Dinas Tenaga Kerja Dan Transmigrasi	5.723.801.622

**RENCANA KERJA PEMERINTAH DAERAH (RKPD)
KABUPATEN MUSI BANYUASIN TAHUN ANGGARAN 2022**

			Dinas Pemberdayaan Perempuan dan Perlindungan Anak	4.110.783.364
			Dinas Ketahanan Pangan	5.321.851.244
			Dinas Lingkungan Hidup	9.859.897.887
			Dinas Kependudukan dan Pencatatan Sipil	10.184.276.437
			Dinas Pemberdayaan Masyarakat dan Desa	4.682.642.883
			Dinas Pengendalian Kependudukan dan Keluarga Berencana	7.797.114.049
			Dinas Perhubungan	7.162.752.895
			Dinas Komunikasi dan Informatika	20.976.914.275
			Dinas Koperasi, Usaha Kecil dan Menengah	4.586.335.978
			Dinas Penanaman Modal dan Pelayanan Terpadu Satu Pintu	9.743.578.704
			Dinas Pemuda dan Olahraga & Pariwisata	6.700.279.056
			Dinas Perpustakaan dan Kearsipan Daerah	6.566.080.525
			Dinas Perikanan	4.911.345.064
			Dinas Tanaman Pangan, Hortikultura dan Peternakan	24.057.539.597
			Dinas Perkebunan	6.362.464.350
			Dinas Perdagangan dan Perindustrian	7.508.528.673
			Sekretariat Daerah	35.327.603.573
			Sekretariat DPRD	81.006.624.565
			Badan Perencanaan Pembangunan Daerah	20.884.595.242
			Badan Pengelola Keuangan Dan Aset Daerah	296.946.135.427
			Badan Pengelola Pajak dan Retribusi Daerah	28.831.031.526
			Badan Kepegawaian dan Pengembangan SDM	8.115.041.690
			Inspektorat	22.590.675.016
			15 Kecamatan	42.079.900.861
		Penyederhanaan Birokrasi	Dinas Pendidikan dan Kebudayaan	2.788.397.500
			Dinas Kesehatan	1.219.760.957
			Rumah Sakit Umum Daerah	1.107.779.000

**RENCANA KERJA PEMERINTAH DAERAH (RKPD)
KABUPATEN MUSI BANYUASIN TAHUN ANGGARAN 2022**

			Dinas Pekerjaan Umum dan Penataan Ruang	2.473.952.592
			Dinas Perumahan Rakyat dan Kawasan Permukiman	2.019.116.253
			Badan Penanggulangan Bencana Daerah	910.290.146
			Satuan Polisi Pamong Praja	1.492.733.492
			Badan Kesatuan Bangsa dan Politik	985.072.553
			Dinas Sosial	1.469.255.750
			Dinas Tenaga Kerja Dan Transmigrasi	1.397.330.872
			Dinas Pemberdayaan Perempuan dan Perlindungan Anak	972.939.140
			Dinas Ketahanan Pangan	851.306.017
			Dinas Lingkungan Hidup	1.454.063.871
			Dinas Kependudukan dan Pencatatan Sipil	820.084.220
			Dinas Pemberdayaan Masyarakat dan Desa	1.702.430.856
			Dinas Pengendalian Kependudukan dan Keluarga Berencana	753.544.567
			Dinas Perhubungan	1.266.726.644
			Dinas Komunikasi dan Informatika	2.149.605.542
			Dinas Koperasi, Usaha Kecil dan Menengah	1.685.638.340
			Dinas Penanaman Modal dan Pelayanan Terpadu Satu Pintu	1.586.898.105
			Dinas Pemuda dan Olahraga & Pariwisata	1.242.536.420
			Dinas Perpustakaan dan Kearsipan Daerah	1.196.348.465
			Dinas Perikanan	1.129.386.325
			Dinas Tanaman Pangan, Hortikultura dan Peternakan	1.544.264.526
			Dinas Perkebunan	2.673.027.767
			Dinas Perdagangan dan Perindustrian	1.658.452.812
			Sekretariat Daerah	25.124.862.682
			Sekretariat DPRD	9.474.054.407
			Badan Perencanaan Pembangunan Daerah	2.850.477.909

**RENCANA KERJA PEMERINTAH DAERAH (RKPD)
KABUPATEN MUSI BANYUASIN TAHUN ANGGARAN 2022**

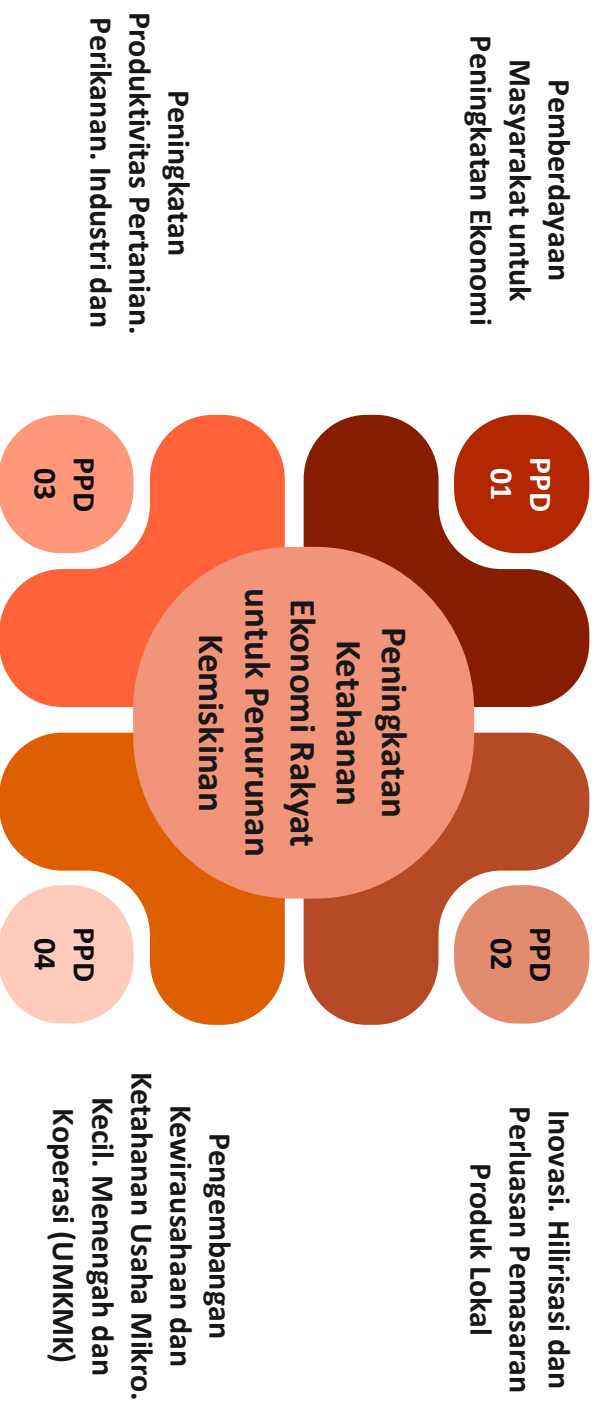
				Badan Pengelola Keuangan Dan Aset Daerah	2.543.468.540
				Badan Pengelola Pajak dan Retribusi Daerah	4.131.337.893
				Badan Kepegawaian dan Pengembangan SDM	793.292.128
				Inspektorat	3.225.942.444
				15 Kecamatan	9.420.278.286

Sumber : Aplikasi SIPD. diolah

Grafik 5.1

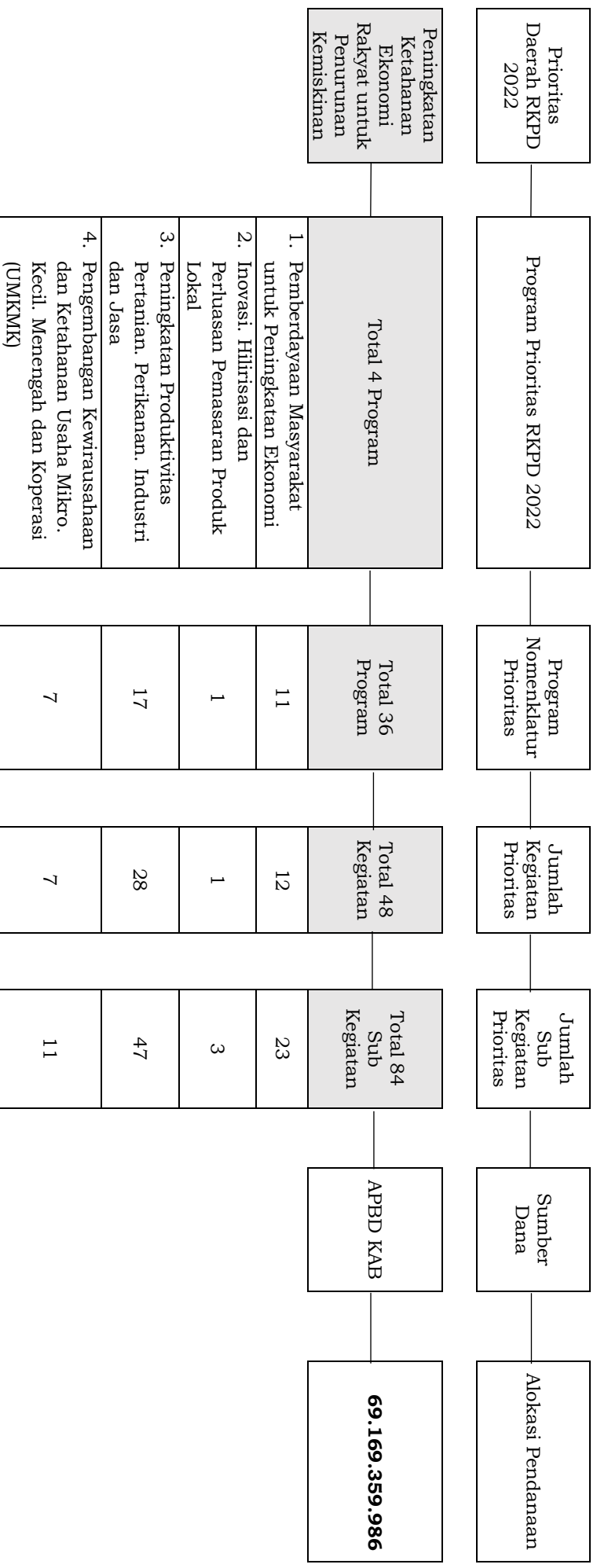
Pendanaan dan lokasi per Program Prioritas untuk Prioritas Daerah I :

“1. Peningkatan Ketahanan Ekonomi Rakyat untuk Penurunan Kemiskinan ”



Bagan 5.1.

Rencana Program Prioritas Daerah 1 Peningkatan Ketahanan Ekonomi Rakyat untuk Penurunan Kemiskinan yang di Didanai Melalui Berbagai Sumber Pendanaan



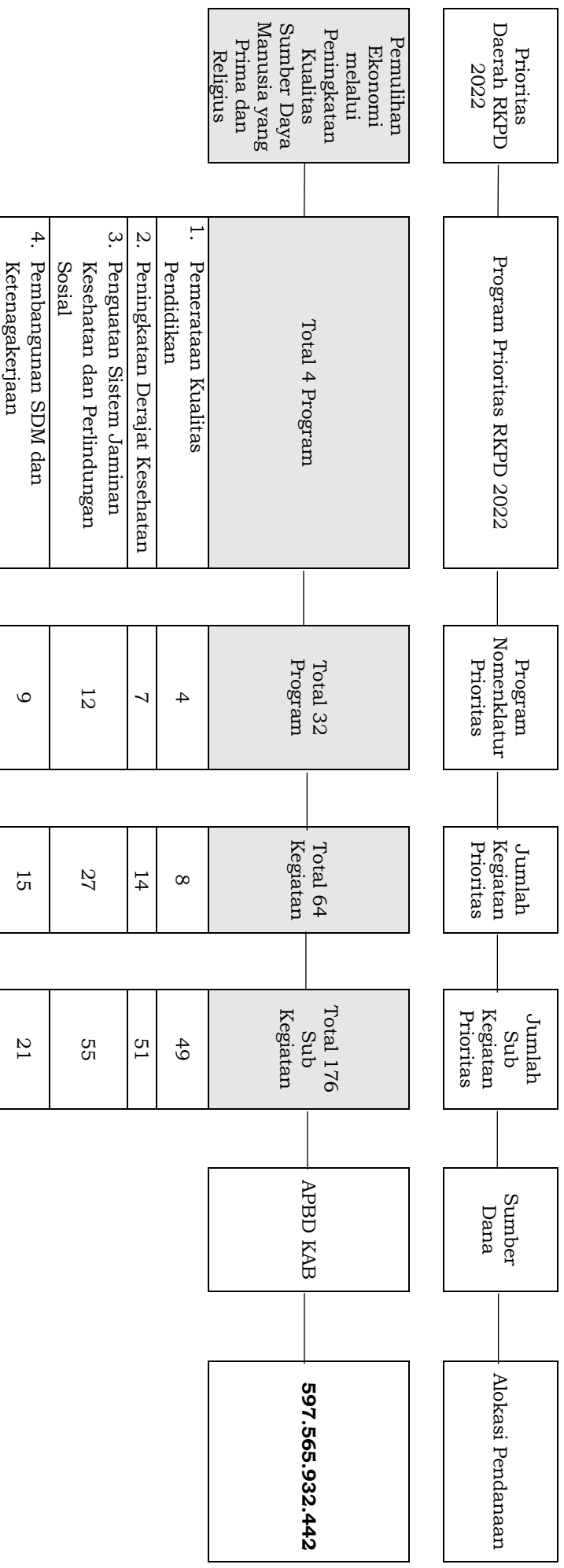
Grafik 5.2

Pendanaan dan lokasi per Program Prioritas untuk Prioritas Daerah 2 :
“Peningkatan Kualitas Sumber Daya Manusia yang Prima dan Religius”



Bagan 5.2.

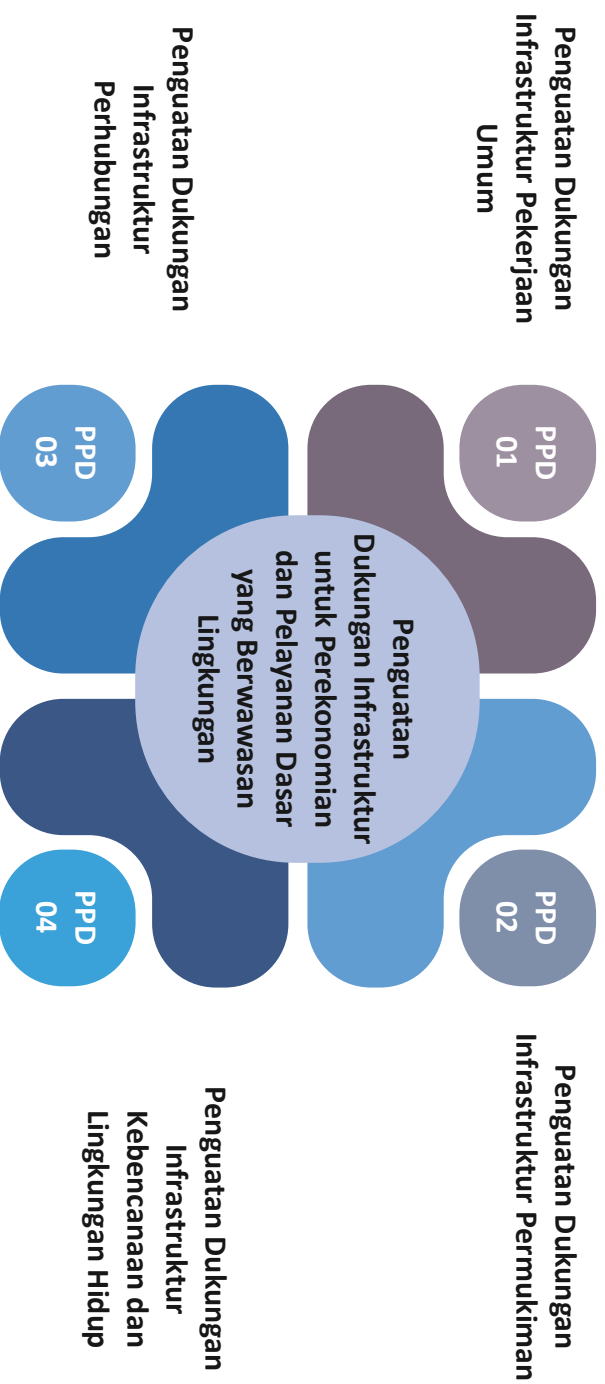
Rencana Program Prioritas Daerah 2. Pemulihan Ekonomi melalui Peningkatan Kualitas Sumber Daya Manusia yang Prima dan Religius yang di Didanai Melalui Berbagai Sumber Pendanaan



Grafik 5.3

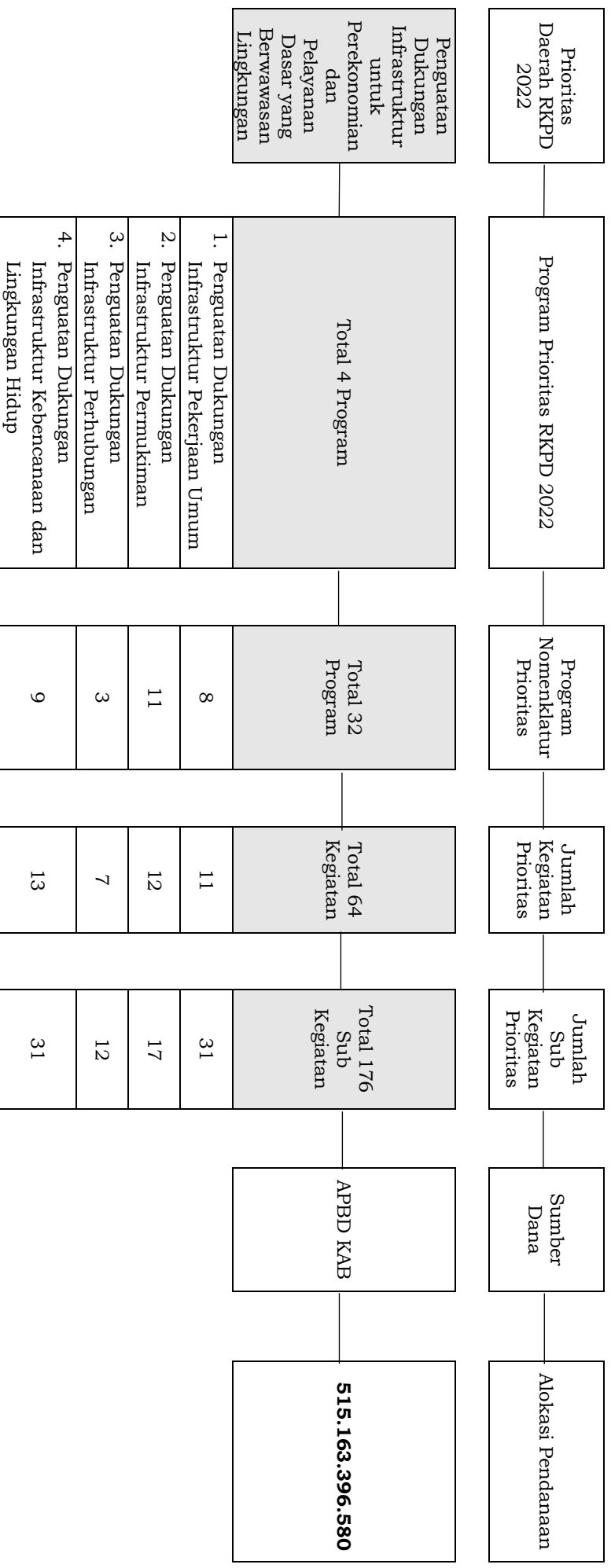
Pendanaan dan lokasi per Program Prioritas untuk Prioritas Daerah 3 :

“Penguatan Dukungan Infrastruktur untuk Perekonomian dan Pelayanan Dasar yang Berwawasan Lingkungan”



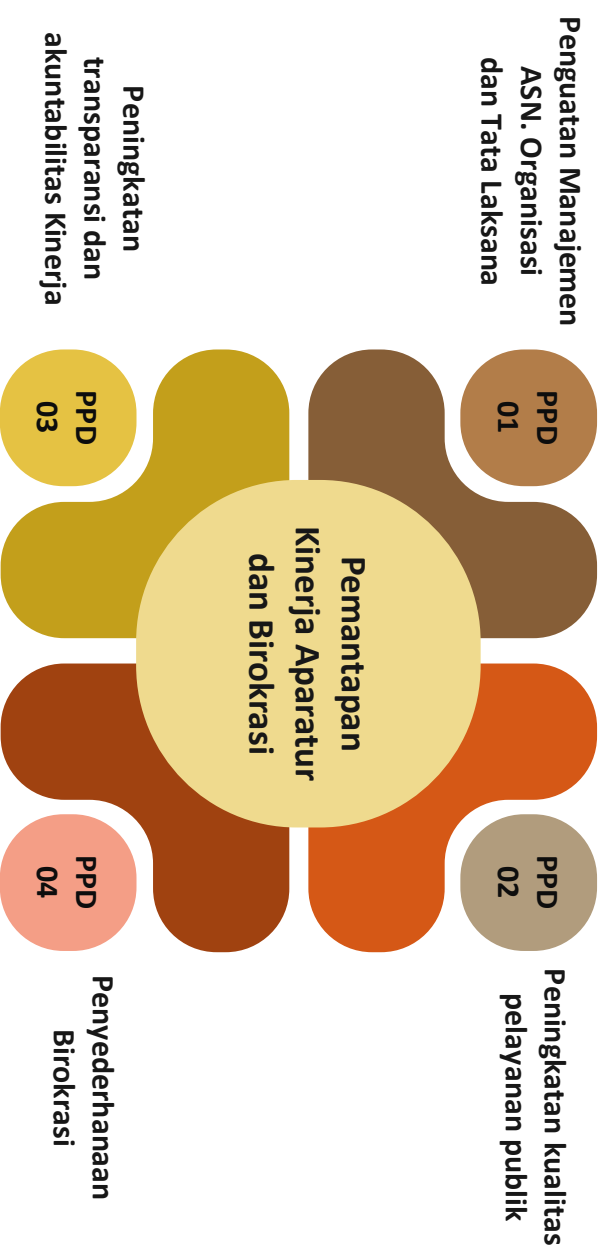
Bagan 5.3.

Rencana Program Prioritas Daerah 3 Penguatan Dukungan Infrastruktur untuk Perekonomian dan Pelayanan Dasar yang Berwawasan Lingkungan yang di Didanai Melalui Berbagai Sumber Pendanaan



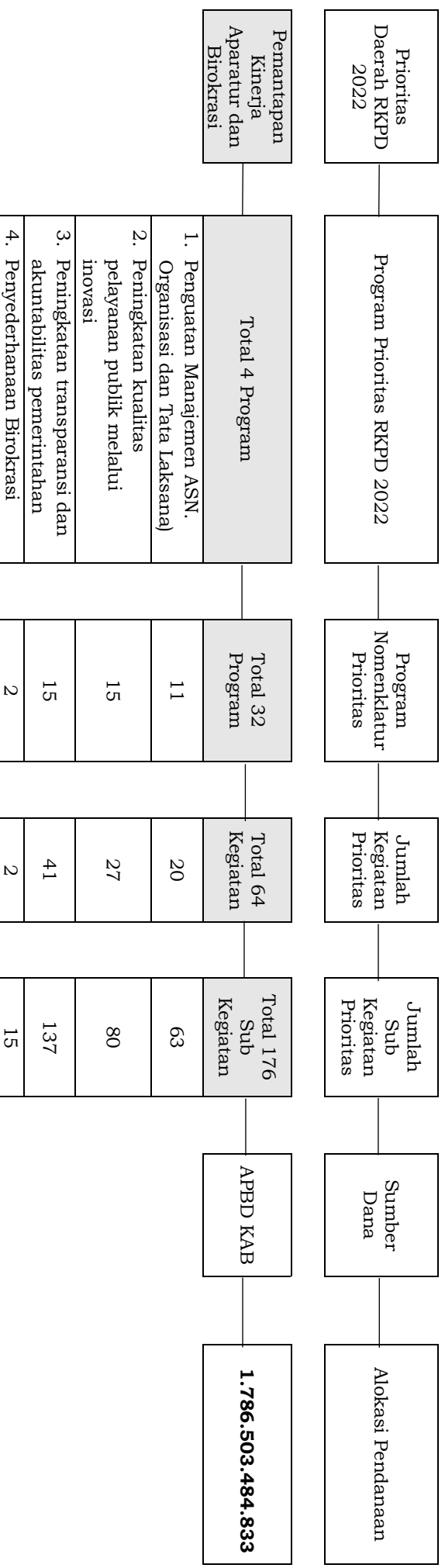
Grafik 5.4

Pendanaan dan lokasi per Program Prioritas untuk Prioritas Daerah 4 :
“Pemantapan Kinerja Aparatur dan Birokrasi”



Bagan 5.4.

Rencana Program Prioritas Daerah 4 Pemantapan Kinerja Aparatur dan Birokrasi yang di Didanai Melalui Berbagai Sumber Pendanaan



Terkait dengan target penurunan kemiskinan di Kabupaten Musi Banyuasin pada tahun 2022 menjadi 13.20 persen dari kondisi tahun 2020 yang sebesar 16.13%. perlu kinerja penurunan persentase kemiskinan yang cukup tinggi dengan dukungan program/kegiatan penanggulangan kemiskinan. Untuk itu, pemerintah kabupaten Musi Banyuasin telah mengalokasikan anggaran untuk pengurangan angka kemiskinan sebagai berikut:

Tabel 5.13.
Alokasi Kegiatan Strategi Penurunan Kemiskinan
Kab. Musi Banyuasin Tahun 2020-2022

No.	Sub Kegiatan	Penerima Manfaat	Alokasi Dana 2020 (Rp.)	Alokasi Dana 2021 (Rp.)	Alokasi Dana 2022 (Rp.)	OPD Pelaksana	Lokasi
1	Penyediaan Jamban / Tankiseptik Bagi Masyarakat yang Kurang mampu	157 KK	1.200.000.000	55.694.300.000	-	Dinas Perkim	Kab. Muba
2	Penyediaan cincin sumur bagi sumber air minum yang tidak terlindungi	670 KK	3.750.000.000	23.770.700.000	-	Dinas Perkim	
3	Pengembangan sarana dan prasarana jasa angkutan (Bis Sekolah)	Kab. Muba	600.000.000	-	-	Dishub	Kab. Muba
4	Pengadaan buku-buku dan alat tulis siswa	11000 siswa	556.000.000	2.024.920.000	1.983.385.000	Disdik	
5	Pengadaan pakaian seragam sekolah	7000 siswa	1.145.944.000	2.025.920.000		Disdik	Kab. Muba
6	Integrasi JAMKESDA ke JKN/BPJS Kesehatan (UHC)	60.000 jiwa	55.000.000.000	70.000.000.000	69.999.999.949	Dinkes	
7	Pasar Murah Sembako	Kab. Muba	1.300.000.000	1.384.240.000	945.636.000	Disperindag	Kab. Muba
8	Penyelenggaraan Santunan Kematian	195.347 org	2.833.700.000	2.753.375.000	-	Sekda	
9	Penanganan Kasus Hukum Masyarakat Miskin	20 kasus	1.027.190.000	960.667.000	1.685.057.250	Sekda	Kab. Muba
10	Peningkatan pelayanan publik dalam bidang kependudukan	Kab. Muba	675.570.000	395.000.000	349.994.000	Disdukcapil	
11	Pendampingan UMKM untuk mendapatkan Fasilitas Permodalan	260 UMK	100.000.000	209.140.000	600.540.000	Dinas Koperasi	Kab. Muba

**RENCANA KERJA PEMERINTAH DAERAH (RKPD)
KABUPATEN MUSI BANYUASIN TAHUN ANGGARAN 2022**

No.	Sub Kegiatan	Penerima Manfaat	Alokasi Dana 2020 (Rp.)	Alokasi Dana 2021 (Rp.)	Alokasi Dana 2022 (Rp.)	OPD Pelaksana	Lokasi
12	Pengembangan Desa Mandiri Pangan	5 Desa di 2 Kecamatan	100.000.000	97.500.000	150.000.000	Dinas Ketahanan Pangan	
13	Pelatihan Kelompok Pangan Olahhan	Kab. MUBA	92.315.000	50.000.000	1.090.166.200	Dinas Ketahanan Pangan	Kab. Muba
14	Penyediaan sarana produksi pertanian/perkebunan (Jalan Usaha Tani)	Petani Kec. Lalan	576.000.000	2.561.000.000	-	Dinas Tanaman Pangan Holtikultura & Peternakan	
15	Pengembangan bibit unggul pertanian/perkebunan	10 kelompok	655.000.000	250.000.000	249.996..320	Dinas Tanaman Pangan Holtikultura & Peternakan	Kab. Muba
16	Peningkatan Produksi dan Produktivitas Padi dan Palawija (Benih dan Pupuk)	Petani Kec. Lalan	650.000.000	560.000.000	-	Dinas Tanaman Pangan Holtikultura & Peternakan	
17	Pendidikan dan pelatihan keterampilan bagi tenaga kerja (Pelatihan Tata Boga Ibu rumah tangga dan remaja)	16 orang	120.000.000	342.388.000	2.543.519.000	Disnaker	Kab. Muba
18	Pelatihan Produk Unggulan di Unit Permukiman Transmigrasi	60 orang	69.000.000	1.271.549.000	-	Disnaker	
19	Monitoring Perikanan Tangkap/pendampingan pada kelompok nelayan perikanan tangkap	70 orang	200.000.000	2.038.837.000	-	Dinas Perikanan	Kab. Muba
20	Fasilitasi Pengembangan Usaha Kecil dan Menengah	60 orang Calon Usaha Pemula	160.000.000	202.000.000	3.495.799.700	Dinas Koperasi	
21	Pengembangan industri kecil dan menengah untuk komoditi daerah	40 Peserta Pelatihan Souvenir Berbahan Karet dan 20 Peserta berbahan Limbah Kayu	200.000.000	2.695.412.000	1.650.000.000	Disperindag	Kab. Muba
22	Pengembangan industri kecil dan menengah untuk komoditi daerah	40 Peserta Pelatihan Souvenir Berbahan Karet dan 20 Peserta berbahan Limbah Kayu	200.000.000	118.160.000	350.000.000	Disperindag	
23	Pendampingan Pemberian Izin Usaha Mikro Kecil	1500 UMK	182.000.000	221.140.000	307.204.620	Dinas Koperasi dan UKM	Kab. Muba
24	Pengembangan kelembagaan produktivitas dan pelatihan kewirausahaan	10 orang	177.560.000	2.769.300.000	-	Dinas Tenaga Kerja	

**RENCANA KERJA PEMERINTAH DAERAH (RKPD)
KABUPATEN MUSI BANYUASIN TAHUN ANGGARAN 2022**

No.	Sub Kegiatan	Penerima Manfaat	Alokasi Dana 2020 (Rp.)	Alokasi Dana 2021 (Rp.)	Alokasi Dana 2022 (Rp.)	OPD Pelaksana	Lokasi
25	Pengadaan sarana dan prasarana teknologi pertanian/perkebunan tepat guna	Kab. Muba 2 event	500.000.000	150.000.000	664.895.600	Dinas Perkebunan	Kab. Muba
26	Pendampingan Usaha dan Pemasaran produk	60 orang	498.000.000	891.000.000	1.161.911.310	Dinas Perikanan	
27	Fasilitasi dan stimulasi pembangunan perumahan masyarakat kurang mampu	Kab. Muba	-	10.143.150.000	1.150.000.000	Dinas Perumahan dan Permukiman	Kab. Muba
Jumlah			72.568.279.000	183.579.698.000	88.128.108.629		

Sumber SIPD. diolah

Anggaran Pendapatan dan Belanja Daerah memiliki unsur pendapatan daerah, belanja daerah dan pembiayaan daerah. Adapun Struktur Anggaran Pendapatan dan Belanja Daerah Kabupaten Musi Banyuasin Tahun 2021 serta Proyeksi Anggaran Pendapatan dan Belanja Daerah Kabupaten Musi Banyuasin Tahun 2022 dapat digambarkan pada tabel 5.14 berikut ini:

**Tabel 5.14.
Struktur Pendapatan
Kabupaten Musi Banyuasin Tahun 2021**

NO	PENDAPATAN	REALISASI (Rp.)	BERJALAN (2021)	
		2020	APBD Induk 2021	Perbup 35/2021
4.1	PENDAPATAN ASLI DAERAH	353.982.672.373	332.649.346.000	332.649.346.000
4.1.1	Pajak Daerah	79.255.133.370	82.325.404.000	82.325.404.000
4.1.2	Retribusi Daerah	12.193.951.799	9.568.702.000	9.753.702.000
4.1.3	Hasil Pengelolaan Kekayaan Daerah Yang Dipisahkan	15.206.508.321	17.500.000.000	17.500.000.000
4.1.4	Lain-lain Pendapatan Asli Daerah Yang Sah	247.327.078.882	223.255.240.000	223.070.240.000

**RENCANA KERJA PEMERINTAH DAERAH (RKPD)
KABUPATEN MUSI BANYUASIN TAHUN ANGGARAN 2022**

NO	PENDAPATAN	REALISASI (Rp.)	BERJALAN (2021)	
		2020	APBD Induk 2021	Perbup 35/2021
4.2	DANA TRANSFER	3.053.945.103.250	2.771.523.844.000	3.461.975.688.166
4.2.1	Pendapatan Transfer Pemerintah Pusat	2.909.333.422.093	2.666.523.844.000	3.261.975.688.166
4.2.2	Pendapatan Transfer Antar Daerah	144.611.681.157	105.000.000.000	200.000.000.000
4.3	LAIN-LAIN PENDAPATAN DAERAH YANG SAH	132.725.329.580	97.321.000.000	97.321.000.000
4.3.1	Pendapatan Hibah	132.725.329.580	97.321.000.000	97.321.000.000
TOTAL		3.540.653.105.203	2.729.522.567.000	3.201.494.190.000

Sumber: BPPRD dan BPKAD Kab. Muba

**Tabel 5.15.
Struktur Belanja
Kabupaten Musi Banyuasin Tahun 2021**

NO	JENIS BELANJA	REALISASI	BERJALAN (2021)	
		2020	APBD Induk 2021	Perbup 35/2021
5.1	BELANJA OPERASI	2.130.987.686.968	2.012.512.295.020	2.294.925.372.856
5.1.1	Belanja Pegawai	849.515.860.561	752.019.644.589	854.709.123.589
5.1.2	Belanja Barang dan Jasa	1.194.104.374.290	1.210.854.545.402	1.390.578.144.238
5.1.3	Belanja Bunga	19.894.751.077	21.659.377.865	21.659.377.865
5.1.4	Belanja Subsidi	46.193.540.000	-	-
5.1.5	Belanja Hibah	20.968.161.040	27.578.727.164	27.578.727.164
5.1.6	Belanja Bantuan Sosial	311.000.000	400.000.000	400.000.000
5.2	BELANJA MODAL	790.704.925.338	759.226.436.569	1.089.515.153.204
5.2.1	Belanja Modal Tanah	5.600.217.924	10.474.720.376	10.024.720.376
5.2.2	Belanja Modal Peralatan dan Mesin	193.872.858.388	95.351.898.075	201.897.805.467
5.2.3	Belanja Modal Gedung dan Bangunan	137.607.537.296	118.600.251.328	307.809.394.572
5.2.4	Belanja Modal Jalan, Jaringan, dan Irigasi	417.611.575.380	522.803.806.790	557.787.472.789
5.2.5	Belanja Modal Aset Tetap Lainnya	36.012.736.350	11.995.760.000	11.995.760.000
5.3	BELANJA TIDAK TERDUGA	1.355.789.200	13.748.853.420	7.748.853.420
5.3.1	Belanja Tidak Terduga	1.355.789.200	13.748.853.420	7.748.853.420
5.4	BELANJA TRANSFER	454.543.447.614	268.652.384.400	502.167.669.400
5.4.1	Belanja Bantuan Keuangan	455.342.491.620	268.652.384.400	502.167.669.400
TOTAL.....		2.923.048.401.507	3.480.078.607.000	3.054.139.969.409

Sumber: BPPRD dan BPKAD Kab. Muba

**RENCANA KERJA PEMERINTAH DAERAH (RKPD)
KABUPATEN MUSI BANYUASIN TAHUN ANGGARAN 2022**

**Tabel 5.16.
Struktur RKPD
Kabupaten Musi Banyuasin Tahun 2022**

NO	URAIAN	PROGNOSIS 2022 (Rp.)
1	PENDAPATAN	3.209.005.733.000,00
4.1	PENDAPATAN ASLI DAERAH	386.258.361.000,00
4.1.1	Pajak Daerah	90.755.404.000,00
4.1.2	Retribusi Daerah	7.915.942.000,00
4.1.3	Hasil Pengelolaan Kekayaan Daerah Yang Dipisahkan	15.500.000.000,00
4.1.4	Lain-lain Pendapatan Asli Daerah Yang Sah	272.087.015.000,00
4.2	PENDAPATAN TRANSFER	2.725.426.373.000,00
4.2.1	Pendapatan Transfer Pemerintah Pusat	2.610.921.007.000,00
4.2.2	Pendapatan Transfer Antar Daerah	114.505.366.000,00
4.3	LAIN-LAIN PENDAPATAN DAERAH YANG SAH	97.320.999.000,00
4.3.1	Lain-lain Pendapatan Sesuai dengan Ketentuan Peraturan Perundang-undangan	97.320.999.000,00
5	BELANJA	2.977.118.265.337,00
5.1	BELANJA OPERASI	2.140.470.846.671,00
5.1.1	Belanja Pegawai	987.512.734.265,00
5.1.2	Belanja Barang dan Jasa	1.116.870.421.542,00
5.1.3	Belanja Bunga	10.040.682.467,00
5.1.4	Belanja Subsidi	0,00
5.1.5	Belanja Hibah	25.322.008.397,00
5.1.6	Belanja Bantuan Sosial	725.000.000,00
5.2	BELANJA MODAL	571.753.774.966,00
5.2.1	Belanja Modal Tanah	8.770.420.475,00
5.2.2	Belanja Modal Peralatan dan Mesin	109.859.189.044,00
5.2.3	Belanja Modal Gedung dan Bangunan	104.886.490.240,00
5.2.4	Belanja Modal Jalan, Jaringan, dan Irigasi	305.833.757.023,00
5.2.5	Belanja Modal Aset Tetap Lainnya	42.259.348.315,00
5.2.6	Belanja Modal Aset Lainnya	144.569.869,00

**RENCANA KERJA PEMERINTAH DAERAH (RKPD)
KABUPATEN MUSI BANYUASIN TAHUN ANGGARAN 2022**

NO	URAIAN	PROGNOSIS 2022 (Rp.)
5.3	BELANJA TIDAK TERDUGA	1.500.000.000,00
5.3.1	Belanja Tidak Terduga	1.500.000.000,00
5.4	BELANJA TRANSFER	237.393.643.700,00
5.4.1	Belanja Bantuan Keuangan	263.393.643.700,00
	Surplus/ (defisit)	231.887.467.663,00
6	PEMBIAYAAN DAERAH	(231.887.467.663,00)
6.1	PENERIMAAN PEMBIAYAAN DAERAH	45.000.000.000,00
6.1.1	Sisa Lebih Anggaran (Silpa) Tahun Anggaran sebelumnya	45.000.000.000,00
6.2	PENGELUARAN PEMBIAYAAN DAERAH	276.887.467.663,00
6.2.1	Pembayaran Cicilan Pokok Utang yang Jatuh Tempo	212.228.121.663,00
6.2.2	Penyertaan Modal Daerah	64.659.346.000,00
	- PDAM Tirta Randik	54.659.346.000,00
	- PT. Petro Muba Holding (PT. MEP)	10.000.000.000,00
	SISA LEBIH PEMBIAYAAN ANGGARAN TAHUN BERKENAAN	0,00
	TOTAL.....	0,00
	TOTAL APBD	3.254.005.733.000,00

Sumber: BP2RD dan BPKAD Kab.Musi Banyuasin 2021

Dalam mendukung pencapaian sasaran Prioritas Pembangunan Kabupaten Musi Banyuasin Tahun 2022 sebagaimana diuraikan dalam Bab IV. selanjutnya dirumuskan Program dan Kegiatan Prioritas RKPD Tahun 2022 yang diharapkan juga untuk mendukung terwujudnya capaian visi.

**RENCANA KERJA PEMERINTAH DAERAH (RKPD)
KABUPATEN MUSI BANYUASIN TAHUN ANGGARAN 2022**

misi dan tujuan pembangunan jangka menengah sebagaimana tertuang dalam RPJMD Kabupaten Musi Banyuasin 2017-2022

Penetapan program dan kegiatan prioritas didasarkan melalui harmonisasi dan keselarasan RPJMN dan RPJMD Provinsi Sumatera Selatan tahun 2019-2023 serta RKP tahun 2022 yang diharapkan dapat memicu tercapainya target kinerja di tahun 2022. Berikut ini merupakan rekapitulasi dan penjabaran pada program dan kegiatan prioritas Rencana Kerja Perangkat Daerah Kabupaten Musi Banyuasin Tahun 2022. Untuk rekapitulasi dapat dilihat pada tabel 5.17.

Tabel 5.17.

**Rekapitulasi RKPD Berdasarkan Perangkat Daerah
Kabupaten Musi Banyuasin Tahun 2022**

NO.	NAMA PERANGKAT DAERAH	PAGU RKPD (SUMBER DANA APBD) (Rp.)
1	Dinas Pendidikan dan Kebudayaan	642.423.869.409
2	Dinas Kesehatan	250.835.346.227
	RSUD Sungai Lilin	22.586.144.752
	RSUD Bayung Lencir	28.757.179.333
	Puskesmas Ngulak	2.036.633.700
	Puskesmas Babat Toman	2.051.916.000
	Puskesmas Ulak Paceh	1.999.881.300
	Puskesmas Tanah Abang	738.956.400

**RENCANA KERJA PEMERINTAH DAERAH (RKPD)
KABUPATEN MUSI BANYUASIN TAHUN ANGGARAN 2022**

NO.	NAMA PERANGKAT DAERAH	PAGU RKPD (SUMBER DANA APBD) (Rp.)
	Puskesmas Lubuk Bintialo	617.318.100
	Puskesmas Bukit Selabu	481.899.564
	Puskesmas Cinta Karya	900.963.900
	Puskesmas Suka Damai	675.042.156
	Puskesmas Sido Rahayu	677.271.000
	Puskesmas Tebing Bulang	1.819.728.300
	Puskesmas Jirak	951.984.300
	Puskesmas Balai Agung	2.470.641.300
	Puskesmas Lumpatan	2.357.112.600
	Puskesmas Lais	2.091.010.200
	Puskesmas Gardu Harapan	875.487.900
	Puskesmas Teluk Kijing	945.962.700
	Puskesmas Tanjung Kerang	1.409.166.600
	Puskesmas Sungai Lilin	2.947.935.600
	Puskesmas Sri Gunung	863.150.400
	Puskesmas Karya Maju	1.282.243.800
	Puskesmas Mekar jaya	627.262.500
	Puskesmas Bayung Lencir	3.523.193.400
	Puskesmas Suka Jaya	1.053.321.300
	Puskesmas Peninggalan	1.212.098.380
	Puskesmas Sumber Harum	721.057.500
	Puskesmas Berojaya Timur	702.943.500
	Puskesmas Bandar Agung	861.132.000

**RENCANA KERJA PEMERINTAH DAERAH (RKPD)
KABUPATEN MUSI BANYUASIN TAHUN ANGGARAN 2022**

NO.	NAMA PERANGKAT DAERAH	PAGU RKPD (SUMBER DANA APBD) (Rp.)
	Puskesmas Karang Mukti	1.337.595.600
	Puskesmas Air balui	347.284.000
3	Rumah Sakit Umum Daerah	212.140.458.498
4	Dinas Pekerjaan Umum dan Penataan Ruang	324.648.569.667
5	Dinas Perumahan Rakyat dan Kawasan Permukiman	175.049.737.231
6	Badan Penanggulangan Bencana Daerah	15.739.002.470
7	Satuan Polisi Pamong Praja	34.058.511.073
8	Badan Kesatuan Bangsa dan Politik	14.496.548.141
9	Dinas Sosial	29.887.518.306
10	Dinas Tenaga Kerja Dan Transmigrasi	19.412.266.948
11	Dinas Pemberdayaan Perempuan dan Perlindungan Anak	10.298.638.576
12	Dinas Ketahanan Pangan	17.537.823.257
13	Dinas Lingkungan Hidup	49.727.615.748
14	Dinas Kependudukan dan Pencatatan Sipil	17.397.718.392
15	Dinas Pemberdayaan Masyarakat dan Desa	27.019.674.938
16	Dinas Pengendalian Kependudukan dan Keluarga Berencana	15.427.664.529
17	Dinas Perhubungan	26.341.375.809
18	Dinas Komunikasi dan Informatika	27.430.788.078
19	Dinas Koperasi, Usaha Kecil dan Menengah	15.920.333.313
20	Dinas Penanaman Modal dan Pelayanan Terpadu Satu Pintu	18.631.506.639
21	Dinas Pemuda dan Olahraga & Pariwisata	58.390.583.182
22	Dinas Perpustakaan dan Kearsipan Daerah	12.834.322.969
23	Dinas Perikanan	17.268.901.490

**RENCANA KERJA PEMERINTAH DAERAH (RKPD)
KABUPATEN MUSI BANYUASIN TAHUN ANGGARAN 2022**

NO.	NAMA PERANGKAT DAERAH	PAGU RKPD (SUMBER DANA APBD) (Rp.)
24	Dinas Tanaman Pangan, Hortikultura dan Peternakan	45.363.197.810
25	Dinas Perkebunan	24.058.353.380
26	Dinas Perdagangan dan Perindustrian	27.392.595.979
27	Sekretariat Daerah	131.837.059.596
28	Sekretariat DPRD	102.339.345.352
29	Badan Perencanaan Pembangunan Daerah	31.166.842.296
30	Badan Pengelola Keuangan Dan Aset Daerah	302.687.902.682
31	Badan Pengelola Pajak dan Retribusi Daerah	38.334.271.929
32	Badan Kepegawaian dan Pengembangan SDM	17.446.374.668
33	Inspektorat	28.276.333.297
34	Kecamatan Sekayu	10.790.812.540
	Kelurahan Serasan Jaya	697.999.703
	Kelurahan Soak Baru	697.983.916
	Kelurahan Balai Agung	697.999.756
	Kelurahan Kayuara	697.999.770
35	Kecamatan Lais	6.163.442.091
36	Kecamatan Babat Toman	6.150.004.437
	Kelurahan Babat	697.788.003
	Kelurahan Mangun Jaya	697.817.173
37	Kecamatan Keluang	4.894.362.139
	Kelurahan Keluang	697.994.917
38	Kecamatan Sanga Desa	6.677.030.428
	Kelurahan Ngulak I	697.965.460

**RENCANA KERJA PEMERINTAH DAERAH (RKPD)
KABUPATEN MUSI BANYUASIN TAHUN ANGGARAN 2022**

NO.	NAMA PERANGKAT DAERAH	PAGU RKPD (SUMBER DANA APBD) (Rp.)
	Kelurahan Ngulak	697.964.729
39	Kecamatan Plakat Tinggi	9.112.592.539
40	Kecamatan Batanghari Leko	4.203.722.683
41	Kecamatan Sungai Keruh	8.061.530.236
42	Kecamatan Sungai Lilin	5.947.105.286
	Kelurahan Sungai Lilin	697.947.183
	Kelurahan Sungai Lilin Jaya	697.958.000
43	Kecamatan Bayung Lencir	8.555.102.443
	Kelurahan Bayung Lencir	697.996.569
44	Kelurahan Bayung Lencir Indah	697.996.569
45	Kecamatan Lalan	7.385.765.188
46	Kecamatan Tungkal Jaya	5.052.461.712
47	Kecamatan Lawang Wetan	5.805.490.518
48	Kecamatan Babat Supat	4.022.659.530
49	Kecamatan Jirak Jaya	3.478.201.855
	JUMLAH.....	2.977.118.265.337

Sumber: SIPD, diolah.

Adapun rincian Program, Kegiatan, Sub Kegiatan masing-masing Perangkat Daerah dapat dilihat pada tabel berikut ini:

Program dan Kegiatan Perangkat Daerah Kabupaten Musi Banyuasin
Tahun 2022

Unit Organisasi : 1.01.2.2.5.02.01.0000 Dinas Pendidikan dan Kebudayaan Sub
Unit Organisasi : 1.01.2.2.5.02.01.0000 Dinas Pendidikan dan Kebudayaan

Kode	Urusan/Bidang Urusan Pemerintahan Daerah Dan Program/ Kegiatan	Prioritas Daerah	Sasaran Daerah	Lokasi	Capaian Program		Indikator Kinerja		Prakiraan Moju (Rp)	Keterangan Prioritas Pembangunan		
					Tolok Ukur	Target	Keluaran Sub Kegiatan	Hasil Kegiatan				
								Tolok Ukur			Target	Tolok Ukur
1	URUSAN PEMERINTAHAN WAJIB YANG BERKAITAN DENGAN PELAYANAN DASAR											
1	URUSAN PEMERINTAHAN BIDANG PENDIDIKAN											
1	PROGRAM PENUNJANG URUSAN PEMERINTAHAN DAERAH KABUPATEN/KOTA											
1	Perencanaan, Penganggaran, dan Evaluasi Kinerja Perangkat Daerah											
1	Penyusunan Dokumen Perencanaan Perangkat Daerah	Peningkatan Kualitas Sumber Daya Manusia yang Prima dan Religius	01. Meningkatnya Akuntabilitas Kinerja dan keuangan daerah	Kab. Musi Banyuasin, Semua Kecamatan, Semua Kelurahan	Persentase pelaksanaan capaian kinerja dan keuangan dilaksanakan sangat tepat	100 %	6 Laporan Bupati, RKA, DPA, RUP dan 1 Laporan Profil Dikbud 1 Dokumen 1 Dokumen Penyusunan Penetapan Kinerja Penyusunan Renja Penyusunan Renstra	100 %	Terpenuhiya laporan	59,850,000 29,940,000	100,000,000 50,000,000	Meningkatkan Sumber Daya Manusia Yang Berkualitas Dan Berdaya Saing
1	Koordinasi dan Penyusunan Laporan Capaian Kinerja dan Indikator Realisasi Kinerja SKPD	Peningkatan Kualitas Sumber Daya Manusia yang Prima dan Religius	01. Meningkatnya Akuntabilitas Kinerja dan keuangan daerah	Kab. Musi Banyuasin, Semua Kecamatan, Semua Kelurahan	Persentase pelaporan capaian kinerja dan keuangan dilaksanakan sangat tepat	100 %	6 Laporan Bupati, RKA, DPA, RUP dan Profil Dikbud	100 %	Terpenuhiya laporan	29,910,000	50,000,000	Meningkatkan Sumber Daya Manusia Yang Berkualitas Dan Berdaya Saing
1	Administrasi Keuangan Perangkat Daerah											
1	Peningkatan Kualitas Sumber Daya Manusia yang Prima dan Religius	02. Meningkatnya kualitas pelayanan publik	Kab. Musi Banyuasin, Semua Kecamatan, Semua Kelurahan	Persentase pemenuhan layanan administrasi per-kantor an	100 %	12 bulan	Tersedianya Gaji dan Tunjangan ASN	100 %	Gaji ASN	350,389,665,065	512,828,140,200	Meningkatkan Sumber Daya Manusia Yang Berkualitas Dan Berdaya Saing
1	Administrasi Umum Perangkat Daerah											
1	Penyediaan Komponen Instalasi Listrik/Penerangan Bangunan Kantor	Peningkatan Daya Manusia yang Prima dan Religius	02. Meningkatnya kualitas pelayanan publik	Kab. Musi Banyuasin, Semua Kecamatan, Semua Kelurahan	Persentase pemenuhan layanan administrasi per-kantor an	100 %	17 jenis	Tersedianya Alat Listrik dan elektronik	Terpenuhiya Administrasi Perangkat Daerah	45,013,300	50,000,000	
1	Penyediaan Peralatan dan Perlengkapan Kantor	Peningkatan Kualitas Sumber Daya Manusia yang Prima dan Religius	02. Meningkatnya kualitas pelayanan publik	Kab. Musi Banyuasin, Semua Kecamatan, Semua Kelurahan	Persentase pemenuhan layanan administrasi per-kantor an	100 %	60 unit	Pengadaan peralatan kantor untuk gedung pusat belajar guru (PBG)	Terpenuhiya Administrasi Perangkat Daerah	756,180,000	1,013,470,000	

Kode	Urusan/Bidang Urusan Pemerintahan Daerah Dan Program/ Kegiatan	Prioritas Daerah	Sasaran Daerah	Lokasi	Indikator Kinerja				Prakiraan Maju (Rp.)	Keterangan Prioritas Pembangunan		
					Capaian Program		Keluaran Sub Kegiatan				Hasil Kegiatan	
					Tolok Ukur	Target	Tolok Ukur	Target			Tolok Ukur	Target
1 01 01 2.06 03	Penyediaan Peralatan Rumah Tangga	Peningkatan Kualitas Sumber Daya Manusia yang Prima dan Religius	02. Meningkatkan kualitas pelayanan publik	Kab. Musi Banyuasin, Semua Kecamatan, Semua Kelurahan	Persentase pemenuhan layanan administrasi per-kantoran	100 %	Tersedianya Alat Rumah Tangga	24 jenis	Terpenuhiya Administrasi Perangkat Daerah	100 %	119,923,500	120,000,000
1 01 01 2.06 04	Penyediaan Bahan Logistik Kantor	Peningkatan Kualitas Sumber Daya Manusia yang Prima dan Religius	02. Meningkatkan kualitas pelayanan publik	Kab. Musi Banyuasin, Semua Kecamatan, Semua Kelurahan	Persentase pemenuhan layanan administrasi per-kantoran	100 %	Tersedianya Alat Tulis Kantor Korwil	12 Bulan 12 Bulan	Terpenuhiya Administrasi Perangkat Daerah	100 %	588,908,200	600,000,000
1 01 01 2.06 05	Penyediaan Barang Cetak dan Penggandaan	Peningkatan Kualitas Sumber Daya Manusia yang Prima dan Religius	02. Meningkatkan kualitas pelayanan publik	Kab. Musi Banyuasin, Semua Kecamatan, Semua Kelurahan	Persentase pemenuhan layanan administrasi per-kantoran	100 %	Tersedianya Barang cetak dan Penggandaan	12 bulan	Terpenuhiya Administrasi Perangkat Daerah	100 %	286,887,500	300,000,000
1 01 01 2.06 06	Penyediaan Bahan Bacaan dan Peraturan Perundang-undangan	Peningkatan Kualitas Sumber Daya Manusia yang Prima dan Religius	02. Meningkatkan kualitas pelayanan publik	Kab. Musi Banyuasin, Semua Kecamatan, Semua Kelurahan	Persentase pemenuhan layanan administrasi per-kantoran	100 %	Tersedianya Surat Kabar Lokal Dana Nasional	3 jenis	Terpenuhiya Administrasi Perangkat Daerah	100 %	24,960,000	25,000,000
1 01 01 2.06 08	Fasilitasi Kunjungan Tamu	Peningkatan Kualitas Sumber Daya Manusia yang Prima dan Religius	02. Meningkatkan kualitas pelayanan publik	Kab. Musi Banyuasin, Semua Kecamatan, Semua Kelurahan	Persentase pemenuhan layanan administrasi per-kantoran	100 %	Tersedianya Makan dan Minum Rapat DiKbud Kabupaten Tersedianya Makan dan Minum Rapat DiKbud Korwil	12 bulan 15 Kecamatan	Terpenuhiya Administrasi Perangkat Daerah	100 %	170,000,000	260,000,000
1 01 01 2.06 09	Penyelenggaraan Rapat Koordinasi dan Konsultasi SKPD	Peningkatan Ketahanan Ekonomi Rakyat untuk Penurunan Kemiskinan	02. Meningkatkan kualitas pelayanan publik	Kab. Musi Banyuasin, Semua Kecamatan, Semua Kelurahan	Persentase pemenuhan layanan administrasi per-kantoran	100 %	Tersedianya Makan dan Minum Rapat DiKbud Kabupaten Tersedianya Makan dan Minum Rapat DiKbud Korwil	12 bulan 15 Kecamatan	Terpenuhiya Administrasi Perangkat Daerah	100 %	796,525,000	1,150,000,000
1 01 01 2.07	Pengadaan Barang Milik Daerah Penunjang Urusan Pemerintahan Daerah										353,817,500	650,000,000
1 01 01 2.07 05	Pengadaan Mebel	Peningkatan Kualitas Sumber Daya Manusia yang Prima dan Religius	01. Meningkatkan Akuntabilitas Kinerja dan keuangan daerah	Kab. Musi Banyuasin, Semua Kecamatan, Semua Kelurahan	Persentase sarana dan prasarana aparatur dalam kondisi baik	100 %	Tersedianya Kursi Kerja Tersedianya Meja Kerja	50 unit 50 unit	Terpenuhiya Barang Penunjang Urusan Pemerintahan Daerah	100 %	353,817,500	650,000,000

Kode	Ususan/Bidang Ususan Pemerintahan Daerah Dan Program/ Kegiatan	Prioritas Daerah	Sasaran Daerah	Lokasi	Indikator Kinerja			Pagu Indikatif (Rp)	Prakiraan Maju (Rp)	Keterangan Prioritas Pembangunan			
					Capaian Program		Hasil Kegiatan						
					Tolok Ukur	Target	Tolok Ukur				Target		
1 01 01 2.08	Penyediaan Jasa Penunjang Urusan Pemerintahan Daerah	Peningkatan Kualitas Sumber Daya Manusia yang Prima dan Religius	02. Meningkatkan kualitas pelayanan publik	Kab. Musi Banyuasin, Semua Kecamatan, Semua Kelurahan	Persentase pemenuhan layanan administrasi perkantoran	100 %	Bayar Air Kantor, Korwil, UPTD SKB, dan Museum Bayar Internet Kantor, Korwil, UPTD SKB dan Museum Bayar Listrik Kantor, Korwil, UPTD SKB dan Museum Bayar Telepon Kantor, Korwil, UPTD SKB, dan Museum	12 Bulan 12 Bulan 12 Bulan 12 Bulan	Terselerangnya Jasa Penunjang Urusan Pemerintahan Daerah	100 %	1.533.383,100	105.552.500,000	Meningkatkan Sumber Daya Manusia Yang Berkualitas Dan Berdaya Saing
1 01 01 2.08 04	Penyediaan Jasa Pelayanan Umum Kantor	Peningkatan Kualitas Sumber Daya Manusia yang Prima dan Religius	02. Meningkatkan kualitas pelayanan publik	Kab. Musi Banyuasin, Semua Kecamatan, Semua Kelurahan	Persentase pemenuhan layanan administrasi perkantoran	100 %	Bayar Gaji & TT Bayar Gaji & TT Kategori II Bayar Gaji Guru/Tutor PAUD Bayar Gaji Jaga Malam dan Satpam Dikbud, Korwil, Sekolah Bayar Gaji Operator Genset Bayar Gaji Operator Komputer Dikbud, Korwil, Sekolah Bayar Gaji PTT Bayar Gaji PTT Kategori II Bayar Gaji Sopir Bayar Gaji Tenaga Kebersihan Kantor Dikbud, Korwil, Sekolah Bayar Gaji Tukang Kebun	3.776 Orang 184 Orang 1.165 Orang 52 Orang 2 Orang 171 Orang 466 Orang 49 Orang 2 Orang 50 Orang 11 Orang	Terselerangnya Jasa Penunjang Urusan Pemerintahan Daerah	100 %	95.263,100,000	104.352.500,000	Meningkatkan Sumber Daya Manusia Yang Berkualitas Dan Berdaya Saing
1 01 01 2.09	Pemeliharaan Barang Milik Daerah Penunjang Urusan Pemerintahan Daerah	Peningkatan Kualitas Sumber Daya Manusia yang Prima dan Religius	02. Meningkatkan kualitas pelayanan publik	Kab. Musi Banyuasin, Semua Kecamatan, Semua Kelurahan	Persentase pemenuhan layanan administrasi perkantoran	100 %	Bayar Pajak Kendaraan Dinas	19 Unit	Terpeliharanya Barang Milik Daerah	100 %	293.699,350	8.003.700,000	Meningkatkan Sumber Daya Manusia Yang Berkualitas Dan Berdaya Saing
1 01 01 2.09 02	Pemeliharaan, Biaya Pemeliharaan, Pajak, dan Perizinan Kendaraan Dinas Operasional atau Lapangan	Peningkatan Kualitas Sumber Daya Manusia yang Prima dan Religius	02. Meningkatkan kualitas pelayanan publik	Kab. Musi Banyuasin, Semua Kecamatan, Semua Kelurahan	Persentase pemenuhan layanan administrasi perkantoran	100 %	Bayar Pajak Kendaraan Dinas	19 Unit	Terpeliharanya Barang Milik Daerah	100 %	293.699,350	293.700,000	Meningkatkan Sumber Daya Manusia Yang Berkualitas Dan Berdaya Saing

Kode	Urusan/Bidang Urusan Pemerintahan Daerah Dan Program/ Kegiatan	Prioritas Daerah	Sasaran Daerah	Lokasi	Indikator Kinerja Ja				Pagu Indikatif (Rp)	Prakiraan Maju (Rp)	Keterangan Prioritas Pembangunan		
					Capaian Program		Keluaran Sub Kegiatan					Hasil Kegiatan	
					Tolok Ukur	Target	Tolok Ukur	Target				Tolok Ukur	Target
1 01 01 2.09 09	Pemeliharaan/Rehabilitasi Gedung Kantor dan Bangunan Lainnya	Peningkatan Kualitas Sumber Daya Manusia yang Prima dan Religius	02. Meningkatkan kualitas pelayanan publik	Kab. Musi Banyuwasin, Semua Kecamatan, Semua Kelurahan	Persentase pemenuhan layanan administrasi per-kantoran	100 %	Pembangunan Pagar Kantor Korwil Dikbud Kecamatan Sekayu Pemeliharaan gedung Eks Dikbud Kecamatan Pemeliharaan Gedung Kantor Dinas Dikbud Kab. Muba Pemeliharaan Gedung Kantor Korwil Pemeliharaan Gedung Kantor UPTD SKB Sekayu	70 m2 704 m2 2900 m2 14 Kecamatan 100 m2	Terpeliharanya Barang Milik Daerah	100 %	7.510.000,000	Meningkatkan Sumber Daya Manusia Yang Berkualitas Dan Berdaya Saing	
1 01 01 2.09 10	Pemeliharaan/Rehabilitasi Sarana dan Prasarana Gedung Kantor atau Bangunan Lainnya	Peningkatan Kualitas Sumber Daya Manusia yang Prima dan Religius	02. Meningkatkan kualitas pelayanan publik	Kab. Musi Banyuwasin, Semua Kecamatan, Semua Kelurahan	Persentase pemenuhan layanan administrasi per-kantoran	100 %	Terpeliharanya AC Terpeliharanya genset Tersedianya bahan bakar genset	30 unit 1 unit 12 bulan	Terpeliharanya Barang Milik Daerah	100 %	200.000,000	Meningkatkan Sumber Daya Manusia Yang Berkualitas Dan Berdaya Saing	
1 01 02	PROGRAM PENGELOLAAN PENDIDIKAN												
1 01 02 2.01	Pengelolaan Pendidikan Sekolah Dasar	Peningkatan Kualitas Sumber Daya Manusia yang Prima dan Religius	11. Meningkatkan Indeks Pembangunan Manusia	Kab. Musi Banyuwasin, Semua Kecamatan, Semua Kelurahan	APK SD	101,48 %	Pembangunan Unit Sekolah Baru (USB)	3 Sekolah	Angka Partisipasi Kasar (APK) SD/MI/Paket A	100 %	181.148.191.714 224.666.843.400 143.300.357.300	Meningkatkan Sumber Daya Manusia Yang Berkualitas Dan Berdaya Saing	
1 01 02 2.01 01	Pembangunan Unit Sekolah Baru (USB)	Peningkatan Kualitas Sumber Daya Manusia yang Prima dan Religius											
	Pembangunan Gedung SDN 3 Bumi Kencana Kec. Sungai Lilin										1.401.840,000		
	Pembangunan Gedung SDN Simpang Bondan Kec. Bayung Lencir										565.920,000		
	Pembangunan Gedung SDN Tungkal Malmur Kec. Tungkal Jaya										568.880,000		
	Pembangunan Sekolah Villal Seminar Dusun Sri Damai Desa Suka Damai Kec. Tungkal Jaya										399.310.000		

Kode	Urusan/ Bidang Urusan Pemerintahan Daerah Dan Program/ Kegiatan	Prioritas Daerah	Sasaran Daerah	Lokasi	Indikator Kinerja						Pagu Indikatif (Rp.)	Prakiraan Maju (Rp.)	Keterangan										
					Capaian Program		Keluaran Sub Kegiatan		Hasil Kegiatan														
					Tolok Ukur	Target	Tolok Ukur	Target	Tolok Ukur	Target													
1	01	02	2.01	02	Penambahan Ruang Kelas Baru	Peningkatan Kualitas Sumber Daya Manusia yang Prima dan Religius	11. Meningkatnya Indeks Pembangunan Manusia	Kab. Musi Banyuasin, Semua Kecamatan, Semua Kelurahan	APK SD	101,48 %	Penambahan Ruang Kelas SD	9 sekolah	Angka Partisipasi Kasar (APK) SD/MI/Paket A	100 %	14,257,237,480	17,997,000,000	Meningkatkan Sumber Daya Manusia Yang Berkualitas Dan Berdaya Saing						
					Pembangunan Ruang Kelas Baru MI Miftahul Ulum Desa Kertayu Kec. Sungai Keruh										197,950,000								
					Pembangunan Ruang Kelas Baru SD. Muhammadiyah teluk Kijing Kec. Lais										594,720,000								
					Penambahan ruang kelas Madrasah Mustaqim Desa Baillangu Timur Kec. Sekayu										494,950,000								
					Penambahan ruang kelas SD Ispat Desa Sri Makmur Kec. Bayung Lencir										298,680,000								
					Pembangunan ruang kelas baru sdn 2 suka jaya Desa Mekar Jaya Kec. Bayung Lencir										298,680,000								
					Pembangunan Ruang Kelas Baru SDN Bangun Sari Kec. Babat Toman										199,500,000								
					Pembangunan Ruang Kelas Baru SDN Mekar Sari Kec. Keluang										194,760,000								
					Pembangunan Ruang Kelas Baru SDN Muara Punjung Kec. Babat Toman										99,750,000								

Kode	Urusan/Bidang Urusan Pemerintahan Daerah Dan Program/ Kegiatan	Prioritas Daerah	Sasaran Daerah	Lokasi	Indikator Kinerja				Pagu Indikatif (Rp.)	Prakiraan Maju (Rp.)	Keterangan Prioritas Pembangunan		
					Capaian Program		Keluaran Sub Kegiatan					Hasil Kegiatan	
					Tolok Ukur	Target	Tolok Ukur	Target				Tolok Ukur	Target
	Pembangunan Ruang Kelas Baru SDN Sereka Kec. Babat Toman								556,500,000				
	Pembangunan Ruang Kelas Baru SDN Sugi Raya Kec. Babat Toman								798,000,000				
	Pembangunan Ruang Kelas Baru SDN Surgai Angit Kec. Babat Toman								876,750,000				
	Pembangunan Ruang Kelas SD Negeri 1 Senawar Jaya Kec. Bayung Lencir								613,080,000				
	Pembangunan Ruang Kelas SD Negeri Pangkalan Bayat Kec. Bayung Lencir								613,080,000				
	Pembangunan Ruang Kelas SD Negeri Simpang Kurun Desa Sukajaya Kec. Bayung Lencir								298,680,000				
	Pembangunan Ruang Kelas SD Negeri Tampang Baru Kec. Bayung Lencir								613,080,000				
	Penambahan Ruang Kelas Baru Kelas SDN Desa Sri Mulyo Kec. Babat Toman								840,000,000				
	Penambahan Ruang Kelas Baru SDN 2 Mangun Jaya Kec. Babat Toman								556,500,000				
	Penambahan Ruang Kelas SDN 1 Bayung Lencir Kec. Bayung Lencir								565,920,000				
	Penambahan Ruang Kelas SDN 2 Beji Mulyo Kec. Tungal Jaya								568,880,000				

Kode	Urusan/Bidang Urusan Pemerintahan Daerah Dan Program/ Kegiatan	Prioritas Daerah	Sasaran Daerah	Lokasi	Indikator Kinerja Ja				Pagu Indikatif (Rp.)	Prakiraan Maju (Rp.)	Keterangan Prioritas Pembangunan		
					Capaian Program		Keluaran Sub Kegiatan					Hasil Kegiatan	
					Tolok Ukur	Target	Tolok Ukur	Target				Tolok Ukur	Target
	Penambahan Ruang Kelas SDN 2 Kerta Jaya Kec. Sungai Keruh								288,900,000				
	Penambahan Ruang Kelas SDN 2 Lais Kec. Lais								286,740,000				
	Penambahan Ruang Kelas SDN 3 Kasmaran Kec. Babat Toman								283,500,000				
	Penambahan Ruang Kelas SDN 3 Toman Kec. Babat Toman								283,500,000				
	Penambahan Ruang Kelas SDN 4 Sungai Lilin Kec. Sungai Lilin								849,600,000				
	Penambahan Ruang Kelas SDN 8 Sekayu Kec. Sekayu								1,187,880,000				
	Penambahan ruang kelas SD Negeri 3 Dusun VI Sido Dadi Desa Bumi Kencana Kec. Sungai Lilin								196,470,000				
	Penambahan Ruang Kelas SD Negeri Rimba Antui Kec. Bayung Lencir								995,600,000				
	Penambahan Ruang Kelas SDN Sri Mulyo Kec. Babat Toman								567,000,000				
	Administrasi Kegiatan Penambahan Ruang Kelas Baru								38,587,480				
1 01 02 2.01 03	Pembangunan Ruang Guru/Kepala Sekolah/TU	Peningkatan Kualitas Sumber Daya Manusia yang Prima dan Religius	11. Meningkatkan Indeks Pembangunan Manusia	Kab. Musi Banyuasin, Semua Kecamatan, Semua Kelurahan	APK SD	101.48 %	Pembangunan Ruang Guru/Kepala Sekolah/TU	1 sekolah	Angka Partisipasi Kasar (APK) SD/MI/Paket A	100 %	Meningkatkan Sumber Daya Manusia Yang Berkualitas Dan Berdaya Saing		
	Pembangunan Kantor kepala sekolah sdn 2 suka jaya Kec. Bayung Lencir								146,720,000				

Kode	Urusan/Bidang Urusan Pemerintahan Daerah Dan Program/ Kegiatan	Prioritas Daerah	Sasaran Daerah	Lokasi	Indikator Kinerja				Pagu Indikatif (Rp.)	Prakiraan Maju (Rp.)	Keterangan Prioritas Pembangunan		
					Capaian Program		Keluaran Sub Kegiatan					Hasil Kegiatan	
					Tolok Ukur	Target	Tolok Ukur	Target				Tolok Ukur	Target
	Pembangunan Ruang Guru dan Ruang UKS SDN 4 Kasmaran								556,500,000				
	Pembangunan Ruang Guru SDN 1 Sukadamai Baru Kec. Sungai Lilin								292,050,000				
	Administrasi Kegiatan Pembangunan Ruang Guru/Kepala Sekolah/TU								6,465,000				
1 01 02 2.01 05	Pembangunan Perpustakaan Sekolah	Peningkatan Kualitas Sumber Daya Manusia yang Prima dan Religius	11. Meningkatkan Indeks Pembangunan Manusia	Kab. Musi Banyuasin, Semua Kecamatan, Semua Kelurahan	APK SD	101,48 %	Pembangunan Perpustakaan Sekolah Dasar	1 sekolah	Angka Partisipasi Kasar (APK) SD/MI/Paket A	100 %	Meningkatkan Sumber Daya Manusia Yang Berkualitas Dan Berdaya Saing		
	Pembangunan Perpustakaan SDN Bukit Tapus Kec. Batanghari Leko								198,360,000				
	Pembangunan Perpustakaan SD Negeri 2 Senawar Kec. Bayung Lencir								303,920,000				
	Administrasi Kegiatan Pembangunan Perpustakaan Sekolah								4,889,990				
1 01 02 2.01 06	Pembangunan Sarana, Prasarana dan Utilitas Sekolah	Peningkatan Kualitas Sumber Daya Manusia yang Prima dan Religius	11. Meningkatkan Indeks Pembangunan Manusia	Kab. Musi Banyuasin, Semua Kecamatan, Semua Kelurahan	APK SD	101,48 %	Pembangunan Pagar	1 Sekolah	Angka Partisipasi Kasar (APK) SD/MI/Paket A	100 %	Meningkatkan Sumber Daya Manusia Yang Berkualitas Dan Berdaya Saing		
	Pembangunan pagar SD Muhammadiyah 3 Talang Bulu Kuring Desa Ulak Paceh Jaya Kec. Lawang Wetan								97,650,000				
	Pembangunan Pagar SDN 4 Teluk Kijing Kec. Lais								196,520,000				

Kode	Urusan/ Bidang Urusan Pemerintahan Daerah Dan Program/ Kegiatan	Prioritas Daerah	Sasaran Daerah	Lokasi	Indikator Kinerja Ja				Pagu Indikatif (Rp.)	Prakiraan Maju (Rp.)	Keterangan Prioritas Pembangunan		
					Capaian Program		Keputusan Sub Kegiatan					Hasil Kegiatan	
					Tolok Ukur	Target	Tolok Ukur	Target				Tolok Ukur	Target
	Pembangunan pagar SD Negeri 1 Senawar Jaya Kec. Bayung Lencir								446,160,000				
	Pembangunan pagar SDN Lubuk Harjo Kec. Bayung Lencir								297,440,000				
	Pembangunan pagar SDN Sri Mulyo Kec. Babat Toman								199,410,000				
	Pembangunan Pagar SD Talang Sahabat Desa Muara Teladan Kec. Sekayu								349,782,000				
	Pembangunan pagar sekolah SDN 1 Peninggalan Kec. Tungkal Jaya								198,250,000				
	Pembangunan ruang UKS SD Negeri 1 Senawar Jaya Kec. Bayung Lencir								131,000,000				
	Pembangunan WC SDN Bedeng Tujuh Kec. Tungkal Jaya								196,920,000				
	Pembuatan WC /Toilet SDN Kepayang Kec. Bayung Lencir								73,360,000				
	Pemasangan Paving Blok SDN 2 Desa Rimba Ukir Kecamatan Sekayu								149,649,000				
	Pembangunan Halaman SD Negeri 3 Setia Jaya Kec. Jirak Jaya								200,000,000				
	Penataan Halaman SD Negeri 4 Bayung Lencir								199,628,000				
	Penataan halaman SDN Kepayang dengan conblok Kec. Bayung Lencir								74,932,000				
	Penataan halaman SDN Pringgap dengan Paving Block Kec. Baranghari Leko								199,728,000				

Kode	Urusan/Bidang Urusan Pemerintahan Daerah Dan Program/ Kegiatan	Prioritas Daerah	Sasaran Daerah	Lokasi	Indikator Kinerja				Pagu Indikatif (Rp)	Prakiraan Maju (Rp)	Keterangan Prioritas Pembangunan		
					Capaian Program		Keluaran Sub Kegiatan					Hasil Kegiatan	
					Tolok Ukur	Target	Tolok Ukur	Target				Tolok Ukur	Target
	Rehab total Rumah Dinas Guru (RDG) SDN Dusun II Tanjung Agung Selatan Kec. Lais								199,178,000				
	Administrasi Kegiatan Pembangunan Sarana, Prasarana dan Utilitas Sekolah								19,044,720				
1 01 02 2.01 08	Rehabilitasi Sedang/Berat Ruang Kelas	Peningkatan Kualitas Sumber Daya Manusia yang Prima dan Religius	11. Meningkatkan Indeks Pembangunan Manusia	Kab. Muji Banyuwasin, Semua Kecamatan, Semua Kelurahan	APK SD	101,48 %	Rehabilitasi Sedang/Berat Ruang Kelas Sekolah Dasar	5 Sekolah	Angka Partisipasi Kasar (APK) SD/MI/Paket A	100 %	Meningkatkan Sumber Daya Manusia Yang Berkualitas Dan Berdaya Saing		
	Rehabilitasi Ruang Kelas SDN 3 Sekayu Kec. Sekayu								529,584,000				
	Rehabilitasi Ruang Kelas SDN 4 Mangun Jaya Desa Pangkalan Jaya Kec. Babat Toman								298,224,000				
	Rehabilitasi Ruang Kelas SDN Ladang Panjang Kec. Babat Toman								1,404,792,000				
	Rehabilitasi Ruang Kelas SDN Mendis Jaya Kec. Bayung Lencir								305,448,000				
	Rehabilitasi Ruang Kelas SDN Sungai Batang Kec. Sekayu								303,732,000				
	Rehabilitasi SDN 2 Sukajaya Kec. Bayung Lencir								297,616,000				
	Rehabilitasi sedang/berat SDN 1 Pulau Gading (Filial) Dusun Kenawang Kec. Bayung Lencir								532,576,000				
	Rehabilitasi sedang/berat SDN 1 Purwosari Kec. Lais								1,000,188,000				

Kode	Urusan/Bidang Urusan Pemerintahan Daerah Dan Program/ Kegiatan	Prioritas Daerah	Sasaran Daerah	Lokasi	Indikator Kinerja				Pagu Indikatif (Rp)	Prakiraan Meju (Rp)	Keterangan Prioritas Pembangunan		
					Capaian Program		Keukuran Sub Kegiatan					Hasil Kegiatan	
					Tolok Ukur	Target	Tolok Ukur	Target				Tolok Ukur	Target
	Rehabilitasi sedang/berat SDN 1 Terusan Kec. Sanga Desa								304,902,000				
	Rehabilitasi sedang/berat SDN 2 Rantau Panjang Kec. Lawang Wetan								525,816,000				
	Rehabilitasi sedang/berat SDN 7 Ngulak Kec. Sanga Desa								304,902,000				
	Rehabilitasi sedang/berat SDN Sri Mulyo Kec. Babat Taman								1,004,544,000				
	Rehabilitasi sedang/berat SDN Sumber Jaya Kec. Babat Supat								301,036,000				
	Rehabilitasi sedang/berat SDN Tasa XI Kec. Lais								603,288,000				
	Rehab sedang/ Berat SDN 2 Muara Teladan Kec. Sekayu								397,188,000				
	Rehab Sedang/Berat SDN Simpang Tungkal Kec. Tungkal Jaya								310,688,000				
	Administrasi Kegiatan Rehabilitasi Sedang/Berat Ruang Kelas								61,121,120				
1 01 02 2.01 14	Pengadaan Mebel Sekolah	Peningkatan Kualitas Sumber Daya Manusia yang Prima dan Religius	11. Meningkatnya Indeks Pembangunan Manusia	Kab. Muhi Banyuasin, Semua Kecamatan, Semua Kelurahan	APK SD	101,48 %	Pengadaan Kursi Siswa Pengadaan Meja Siswa	Angka Partisipasi Kasar (APK) SD/WI/Paket A	1,200,000,000	Meningkatkan Sumber Daya Manusia Yang Berkualitas Dan Berdaya Saing			
	Pengadaan Sarana prasarana, Mebelier Pondok Pesantren Roudatul Mu'alaimin Desa Bandar Agung Kec. Lalan								251,200,000				

Kode	Urusan/ Bidang Urusan Pemerintahan Daerah Dan Program/ Kegiatan	Prioritas Daerah	Sasaran Daerah	Lokasi	Indikator Kinerja				Pagu Indikatif (Rp)	Prakiraan Maju (Rp)	Keterangan Prioritas Pembangunan		
					Capaian Program		Keluaran Sub Kegiatan					Hasil Kegiatan	
					Tolok Ukur	Target	Tolok Ukur	Target				Tolok Ukur	Target
1 01 02 2.01 17	Pengadaan Meja dan Kursi Sekolah Dasar								800,000,000				
1 01 02 2.01 23	Administrasi Kegiatan Pengadaan Mebel Sekolah								42,890,800				
1 01 02 2.01 25	Peningkatan Kualitas Sumber Daya Manusia yang Prima dan Religius	11. Meningkatkan Indeks Pembangunan Manusia	Kab. Muhi Banyuwasin, Semua Kecamatan, Semua Kelurahan	101,48 %	Terpuhinya Seragam Siswa SD Tersediaanya Buku Tulis Siswa SD	5385 sikel 82.912 buah	100 %	Angka Partisipasi Kasar (APK) SD/MI/Paket A	1,983,872,000	1,950,000,000	Meningkatkan Sumber Daya Manusia Yang Berkualitas Dan Berdaya Saing		
1 01 02 2.01 27	Peningkatan Kualitas Sumber Daya Manusia yang Prima dan Religius	11. Meningkatkan Indeks Pembangunan Manusia	Kab. Muhi Banyuwasin, Semua Kecamatan, Semua Kelurahan	101,48 %	Terpuhinya hasil penilaian untuk Sekolah Dasar (15 Kecamatan)	481 Sekolah	100 %	Angka Partisipasi Kasar (APK) SD/MI/Paket A	140,241,000	800,000,000	Meningkatkan Sumber Daya Manusia Yang Berkualitas Dan Berdaya Saing		
1 01 02 2.01 29	Peningkatan Kualitas Sumber Daya Manusia yang Prima dan Religius	11. Meningkatkan Indeks Pembangunan Manusia	Kab. Muhi Banyuwasin, Semua Kecamatan, Semua Kelurahan	101,48 %	Keikutsertaan Siswa Dalam Seleksi Siswa Di Bidang Mata Pelajaran Sains dan Informatika Lomba Olimpiade Olahraga Siswa Nasional (O2SN)	56 Peserta 100 Orang	100 %	Angka Partisipasi Kasar (APK) SD/MI/Paket A	399,808,000	450,000,000	Meningkatkan Sumber Daya Manusia Yang Berkualitas Dan Berdaya Saing		
1 01 02 2.01 28	Peningkatan Kualitas Sumber Daya Manusia yang Prima dan Religius	11. Meningkatkan Indeks Pembangunan Manusia	Kab. Muhi Banyuwasin, Semua Kecamatan, Semua Kelurahan	101,48 %	Pembinaan Kelompok Kerja Guru (KKG) Terlaksananya Penetapan Angka Kredit Tahunan Jabatan Bagi PNS Jabatan Pungional Terlaksananya guru yang ikut spesifikasi	120 guru 845 Orang 500 Orang	100 %	Angka Partisipasi Kasar (APK) SD/MI/Paket A	199,999,940	1,370,000,000	Meningkatkan Sumber Daya Manusia Yang Berkualitas Dan Berdaya Saing		
1 01 02 2.01 29	Peningkatan Kualitas Sumber Daya Manusia yang Prima dan Religius	11. Meningkatkan Indeks Pembangunan Manusia	Kab. Muhi Banyuwasin, Semua Kecamatan, Semua Kelurahan	101,48 %	Tercapainya Standarisasi nilai Akreditasi Sekolah Terjalimnya Kerjasama Putera Sampoerna Faoundation-School Development Outreach	100 Sekolah 4 Sekolah	100 %	Angka Partisipasi Kasar (APK) SD/MI/Paket A	2,581,662,132	7,265,450,000	Meningkatkan Sumber Daya Manusia Yang Berkualitas Dan Berdaya Saing		
1 01 02 2.01 29	Peningkatan Kualitas Sumber Daya Manusia yang Prima dan Religius	11. Meningkatkan Indeks Pembangunan Manusia	Kab. Muhi Banyuwasin, Semua Kecamatan, Semua Kelurahan	101,48 %	Bantuan Operasional Sekolah (BOS) Bantuan Operasional Sekolah Daerah (BOSDA)	448 Sekolah 1.592 Orang	100 %	Angka Partisipasi Kasar (APK) SD/MI/Paket A	92,467,512,300	92,875,512,300	Meningkatkan Sumber Daya Manusia Yang Berkualitas Dan Berdaya Saing		

Kode	Urusan/Bidang Urusan Pemerintahan Daerah Dan Program/ Kegiatan	Prioritas Daerah	Sasaran Daerah	Lokasi	Indikator Kinerja				Pagu Indikatif (Rp)	Prakiraan Maju (Rp)	Keterangan Prioritas Pembangunan		
					Capaian Program		Keluaran Sub Kegiatan					Hasil Kegiatan	
					Tolok Ukur	Target	Tolok Ukur	Target				Tolok Ukur	Target
1 01 02 2.01 30	Peningkatan Kapasitas Pengelolaan Dana BOS Sekolah Dasar	Peningkatan Kualitas Sumber Daya Manusia yang Prima dan Religius	11. Meningkatkan Indeks Pembangunan Manusia	Kab. Musi Banyuasin, Semua Kecamatan, Semua Kelurahan	APK SD	101,48 %	Bimtek Pengelolaan Dana BOS (15 Kecamatan) Monitoring Dana BOS	448 Sekolah 448 Sekolah	Angka Partisipasi Kasar (APK) SD/WI/Paket A	100 %	550,000,000	Meningkatkan Sumber Daya Manusia Yang Berkualitas Dan Berdaya Saing	
1 01 02 2.02	Pengelolaan Pendidikan Sekolah Menengah Pertama										47,349,507,952	78,007,786,100	Meningkatkan Sumber Daya Manusia Yang Berkualitas Dan Berdaya Saing
1 01 02 2.02 01	Pembangunan Unit Sekolah Baru (USB)	Peningkatan Kualitas Sumber Daya Manusia yang Prima dan Religius	11. Meningkatkan Indeks Pembangunan Manusia	Kab. Musi Banyuasin, Semua Kecamatan, Semua Kelurahan	APK SMP	100 %	Pembangunan Unit Sekolah Baru (USB)	1 Sekolah	Angka Partisipasi Murni (APM) SMP/MTs	100 %	959,196,900	4,635,000,000	Meningkatkan Sumber Daya Manusia Yang Berkualitas Dan Berdaya Saing
	Pembangunan Gedung SMPN 7 Bayung Lencir Kec. Bayung Lencir										943,200,000		
	Administrasi Kegiatan Pembangunan Unit Sekolah Baru (USB)										15,996,900		
1 01 02 2.02 02	Penambahan Ruang Kelas Baru	Peningkatan Kualitas Sumber Daya Manusia yang Prima dan Religius	11. Meningkatkan Indeks Pembangunan Manusia	Kab. Musi Banyuasin, Semua Kecamatan, Semua Kelurahan	APK SMP	100 %	Penambahan Ruang Kelas Baru	1 sekolah	Angka Partisipasi Murni (APM) SMP/MTs	100 %	4,598,260,000	17,997,000,000	Meningkatkan Sumber Daya Manusia Yang Berkualitas Dan Berdaya Saing
	Pembangunan Ruang Kelas Baru SMP 1 Sekayu										395,960,000		
	Pembangunan Ruang Kelas Baru SMP Negeri 13 Bayung Lencir										691,680,000		
	Pembangunan Ruang Kelas SMP Negeri 10 Bayung Lencir Desa Lubuk Harjo Kec. Bayung Lencir										345,840,000		
	Penambahan Ruang Kelas Baru SMPN 6 Desa Mendis Jaya Kec. Bayung Lencir										1,498,640,000		
	Penambahan Ruang Kelas Baru SMPN 7 Sungai Lilin Kec. Sungai Lilin										955,800,000		

Kode	Urusan/Bidang Urusan Pemerintahan Daerah Dan Program/ Kegiatan	Prioritas Daerah	Sasaran Daerah	Lokasi	Indikator Kinerja Ja				Pagu Indikatif (Rp)	Prakiraan Maju (Rp)	Keterangan Prioritas Pembangunan		
					Capaian Program		Keluaran Sub Kegiatan					Hasil Kegiatan	
					Tolok Ukur	Target	Tolok Ukur	Target				Tolok Ukur	Target
	Penambahan Ruang Kelas Baru SMP Negeri 1 Bayung Lencir								691,680,000				
	Administrasi Kegiatan Penambahan Ruang Kelas Baru								18,660,000				
1 01 02 2.02 03	Pembangunan Ruang Guru/Kepala Sekolah/TU		11. Meningkatkan Indeks Pembangunan Manusia	Kab. Muji Banyuasin, Semua Kecamatan, Semua Kelurahan	Pembangunan Ruang Guru/Kepala Sekolah/TU SMP	1 Sekolah	Angka Partisipasi Murni (APM) SMP/MTs	100 %	327,735,000	2,000,000,000	Meningkatkan Sumber Daya Manusia Yang Berkualitas Dan Berdaya Saing		
	Pembangunan Ruang Guru SMPN 4 Keluang Kec. Keluang								324,600,000				
	Administrasi Kegiatan Pembangunan Ruang Guru/Kepala Sekolah/TU								3,135,000				
1 01 02 2.02 05	Pembangunan Perpustakaan Sekolah	Peningkatan Kualitas Sumber Daya Manusia yang Prima dan Religius	11. Meningkatkan Indeks Pembangunan Manusia	Kab. Muji Banyuasin, Semua Kecamatan, Semua Kelurahan	Pembangunan Perpustakaan Sekolah Menengah Pertama	1 Sekolah	Angka Partisipasi Murni (APM) SMP/MTs	100 %	622,139,790	3,500,000,000	Meningkatkan Sumber Daya Manusia Yang Berkualitas Dan Berdaya Saing		
	Pembangunan Gedung Perpustakaan SMPN 7 Sungai Lilin Kec. Sungai Lilin								318,600,000				
	Pembangunan Perpustakaan Sekolah SMP Negeri 5 Sungai Keruh di Desa Rantau Sialang Kec. Sungai Keruh								299,600,000				
	Administrasi Kegiatan Pembangunan Perpustakaan Sekolah								3,939,790				

Kode	Urusan/Bidang Urusan Pemerintahan Daerah Dan Program/ Kegiatan	Prioritas Daerah	Sasaran Daerah	Lokasi	Indikator Kinerja Ja				Pagu Indikatif (Rp)	Prakiraan Maju (Rp)	Keterangan Prioritas Pembangunan Meningkatkan Sumber Daya Manusia Yang Berkualitas Dan Berdaya Saing		
					Capaian Program		Keluaran Sub Kegiatan					Hasil Kegiatan	
					Tolok Ukur	Target	Tolok Ukur	Target				Tolok Ukur	Target
1 01 02 2.02 12	Pembangunan Sarana, Prasarana dan Utilitas Sekolah	Peningkatan Kualitas Sumber Daya Manusia yang Prima dan Religius	11. Meningkatkan Indeks Pembangunan Manusia	Kab. Musi Banyuwasin, Semua Kecamatan, Semua Kelurahan	APK SMP	100 %	Pembangunan Jamban	1 Sekolah	Angka Partisipasi Murni (APM) SMP/MTs	100 %	1,030,644,150	938,000,000	
	Pembangunan Jamban SMPN 3 Tungkai Jaya Kec. Tungkai Jaya										76,580,000		
	Pembangunan Pagar SMPN 9 Sekayu Desa Muara Teladan Kec. Sekayu										349,320,000		
	Pembangunan Pagar SMP Negeri 1 Bayung Lencir										300,300,000		
	Penataan Halaman Sekolah SMP Negeri 3 Sungai Keruh Di Desa Kartajaya Kec. Sungai Keruh										99,981,000		
	Rehab Musholla SMP Negeri 2 Jirak Jaya Kec. Jirak Jaya										196,294,000		
	Administrasi Kegiatan Pembangunan Sarana, Prasarana dan Utilitas Sekolah										8,169,150		
1 01 02 2.02 14	Rehabilitasi Sedang/Berat Ruang Kelas Sekolah	Peningkatan Kualitas Sumber Daya Manusia yang Prima dan Religius	11. Meningkatkan Indeks Pembangunan Manusia	Kab. Musi Banyuwasin, Semua Kecamatan, Semua Kelurahan	APK SMP	100 %	Rehabilitasi Sedang/Berat Ruang Kelas	1 Sekolah	Angka Partisipasi Murni (APM) SMP/MTs	100 %	1,891,579,970	4,839,343,000	
	Rehabilitasi sedang berat SMPN 1 Tungkai Jaya Kec. Tungkai Jaya										776,720,000		
	Rehabilitasi sedang berat SMPN 3 Tungkai Jaya Kec. Tungkai Jaya										367,920,000		
	Rehabilitasi sedang berat SMPN 5 Sekayu Kec. Sekayu										739,860,000		

Kode	Urusan/Bidang Urusan Pemerintahan Daerah Dan Program/ Kegiatan	Prioritas Daerah	Sasaran Daerah	Lokasi	Indikator Kinerja				Pagu Indikatif (Rp)	Prakiraan Maju (Rp)	Keterangan Prioritas Pembangunan		
					Capaian Program		Keluaran Sub Kegiatan					Hasil Kegiatan	
					Tolok Ukur	Target	Tolok Ukur	Target				Tolok Ukur	Target
1 01 02 2.02 25	Administrasi Kegiatan Rehabilitasi Sedang/Berat Ruang Kelas Sekolah	Peningkatan Kualitas Sumber Daya Manusia yang Prima dan Religius	11. Meningkatkan Indeks Pembangunan Manusia	Kab. Musi Banyuasin, Semua Kecamatan, Semua Kelurahan	APK SMP	100 %	Pengadaan Kursi Siswa Pengadaan Meja Siswa	500 unit 500 unit	Angka Partisipasi Murni (APM) SMP/MTs	100 %	844,091,000	507,237,000	Meningkatkan Sumber Daya Manusia Yang Berkualitas Dan Berdaya Saing
1 01 02 2.02 28	Pengadaan Perlengkapan Siswa	Peningkatan Kualitas Sumber Daya Manusia yang Prima dan Religius	11. Meningkatkan Indeks Pembangunan Manusia	Kab. Musi Banyuasin, Semua Kecamatan, Semua Kelurahan	APK SMP	100 %	Pengadaan Buku Tulis Siswa SMP Pengadaan Seragam Siswa SMP	82.912 buah 4.960 stel	Angka Partisipasi Murni (APM) SMP/MTs	100 %	2,183,384,780	1,950,000,000	Meningkatkan Sumber Daya Manusia Yang Berkualitas Dan Berdaya Saing
1 01 02 2.02 35	Pengadaan Alat Praktik dan Peraga Siswa	Peningkatan Kualitas Sumber Daya Manusia yang Prima dan Religius	11. Meningkatkan Indeks Pembangunan Manusia	Kab. Musi Banyuasin, Semua Kecamatan, Semua Kelurahan	APK SMP	100 %	Pengadaan Komputer AKM	40 unit	Angka Partisipasi Murni (APM) SMP/MTs	100 %	508,905,000	2,500,000,000	Meningkatkan Sumber Daya Manusia Yang Berkualitas Dan Berdaya Saing
1 01 02 2.02 36	Penyelenggaraan Proses Belajar dan Ujian bagi Peserta Didik	Peningkatan Kualitas Sumber Daya Manusia yang Prima dan Religius	11. Meningkatkan Indeks Pembangunan Manusia	Kab. Musi Banyuasin, Semua Kecamatan, Semua Kelurahan	APK SMP	100 %	Terpenuhinya belanja operasional SMPN 6 Uggul Sekayu Terpenuhinya hasil penilaian untuk Sekolah Menengah Pertama (15 Kecamatan)	12 Bulan 158 Sekolah	Angka Partisipasi Murni (APM) SMP/MTs	100 %	1,988,729,540	3,938,730,000	Meningkatkan Sumber Daya Manusia Yang Berkualitas Dan Berdaya Saing
1 01 02 2.02 38	Pembinaan Minat, Bakat dan Kreativitas Siswa	Peningkatan Kualitas Sumber Daya Manusia yang Prima dan Religius	11. Meningkatkan Indeks Pembangunan Manusia	Kab. Musi Banyuasin, Semua Kecamatan, Semua Kelurahan	APK SMP	100 %	Seleksi Olimpiade Sains Nasional Terselenggaranya Siswa Festival Lomba Seni Siswa Nasional	100 Orang 200 Orang	Angka Partisipasi Murni (APM) SMP/MTs	100 %	308,239,740	500,000,000	Meningkatkan Sumber Daya Manusia Yang Berkualitas Dan Berdaya Saing

Kode	Urusan/ Bidang Urusan Pemerintahan Daerah Dan Program/ Kegiatan	Prioritas Daerah	Sasaran Daerah	Lokasi	Indikator Kinerja				Pagu Indikatif (Rp.)	Prakiraan Maju (Rp.)	Keterangan Prioritas Pembangunan		
					Capaian Program		Keluaran Sub Kegiatan					Hasil Kegiatan	
					Tolok Ukur	Target	Tolok Ukur	Target				Tolok Ukur	Target
1 01 02 2.02 40	Pengembangan Karir Pendidik dan Tenaga Kependidikan pada Satuan Pendidikan Sekolah Menengah Pertama	Peningkatan Kualitas Sumber Daya Manusia yang Prima dan Religius	11. Meningkatkan Indeks Pembangunan Manusia	Kab. Musi Banyuasin, Semua Kecamatan, Semua Kelurahan	APK SMP	100 %	Diklat Penguatan Kepala Sekolah Jumlah Guru dan Siswa Berprestasi Musyawarah Guru Mata Pelajaran (MGMP) Musyawarah Kerja Pengawas Sekolah (MKPS) Seleksi dan Diklat Kepala Sekolah	120 Orang 84 Orang 120 Orang 60 Pengawas 200 Orang	Angka Partisipasi Murni (APM) SMP/MTs	100 %	3,200,000,000	Meningkatkan Sumber Daya Manusia Yang Berkualitas Dan Berdaya Saing	
1 01 02 2.02 41	Pembinaan Kelembagaan dan Manajemen Sekolah	Peningkatan Kualitas Sumber Daya Manusia yang Prima dan Religius	11. Meningkatkan Indeks Pembangunan Manusia	Kab. Musi Banyuasin, Semua Kecamatan, Semua Kelurahan	APK SMP	100 %	Monitoring Evaluasi dan Pelaporan SMP Pembinaan Dewan Pendidikan Tercapainya Pelaksanaan Standar Pelayanan Minimal (SPM) Terselenggaranya Akreditasi SMP	158 Sekolah 240 Sekolah 1 Dokumen 100 Sekolah	Angka Partisipasi Murni (APM) SMP/MTs	100 %	750,000,000	Meningkatkan Sumber Daya Manusia Yang Berkualitas Dan Berdaya Saing	
1 01 02 2.02 42	Pengelolaan Dana BOS Sekolah Menengah Pertama	Peningkatan Kualitas Sumber Daya Manusia yang Prima dan Religius	11. Meningkatkan Indeks Pembangunan Manusia	Kab. Musi Banyuasin, Semua Kecamatan, Semua Kelurahan	APK SMP	100 %	Bantuan Operasional Sekolah (BOS) SMP Bantuan Operasional Sekolah Daerah (BOSDA)	108 Sekolah 605 Orang	Angka Partisipasi Murni (APM) SMP/MTs	100 %	31,217,487,700	Meningkatkan Sumber Daya Manusia Yang Berkualitas Dan Berdaya Saing	
1 01 02 2.02 43	Peningkatan Kapasitas Pengelolaan Dana BOS Sekolah Menengah Pertama	Peningkatan Kualitas Sumber Daya Manusia yang Prima dan Religius	11. Meningkatkan Indeks Pembangunan Manusia	Kab. Musi Banyuasin, Semua Kecamatan, Semua Kelurahan	APK SMP	100 %	Bimtek Pengelolaan Dana BOS (15 Kecamatan) Monitoring Dana BOS	108 Sekolah 108 Sekolah	Angka Partisipasi Murni (APM) SMP/MTs	100 %	143,514,200	Meningkatkan Sumber Daya Manusia Yang Berkualitas Dan Berdaya Saing	
1 01 02 2.03	Pengelolaan Pendidikan Anak Dini (PAUD)	Peningkatan Kualitas Sumber Daya Manusia yang Prima dan Religius	11. Meningkatkan Indeks Pembangunan Manusia	Semua Kabupaten/Kota, Semua Kecamatan, Semua Kelurahan	Persentase terlayannya pendidikan anak usia dini di PAUD	90,81 %			Terpenuhinya Pelayanan Anak Usia Dini (PAUD)	100 %	1,779,014,200	Meningkatkan Sumber Daya Manusia Yang Berkualitas Dan Berdaya Saing	
1 01 02 2.03 01	Pembangunan Gedung TK Aisyah Dusun VI Desa Kasmaran Kec. Babat Taman										199,500,000		

Kode	Urusan/ Bidang Urusan Pemerintahan Daerah Dan Program/ Kegiatan	Prioritas Daerah	Sasaran Daerah	Lokasi	Indikator Kinerja Ja				Pagu Indikatif (Rp.)	Prakiraan Maju (Rp.)	Keterangan Prioritas Pembangunan		
					Capaian Program		Keluaran Sub Kegiatan					Hasil Kegiatan	
					Tolok Ukur	Target	Tolok Ukur	Target				Tolok Ukur	Target
	Pembangunan pagar PAUD agar anak-anak aman dan tidak main keluar halaman PAUD Desa Pagar Desa Kec. Bayung Lencir								199,120,000				
	Pembangunan RKB TK Darul Ulum karena belum tersedia dan masih menumpang Desa Senawar Jaya Kec. Bayung Lencir								303,920,000				
	Administrasi: Kegiatan Pembangunan Gedung/Ruang Kelas/Ruang Guru PAUD								5,459,910				
1 01 02 2.03 02	Pembangunan Sarana, Prasarana dan Utilitas PAUD	Peningkatan Kualitas Sumber Daya Manusia yang Prima dan Religius	11. Meningkatkan Indeks Pembangunan Manusia	Kab. Musi Banyuasin, Semua Kecamatan, Semua Kelurahan	Persentase terlayannya pendidikan anak usia dini 0-6 tahun di PAUD	90,81 %	Pembangunan Pagar PAUD Penataan Halaman PAUD	1 Sekolah 1 Sekolah	100 %	250,000,000			
	Lanjutan Pembangunan Pagar Sekolah TK Darul Ulum Desa Senawar Jaya Kec. Bayung Lencir								148,720,000				
	Penataan halaman dengan paving blok PAUD Permata Bunda Desa Suka Damai Baru Kec. Sungai Lilin								99,540,000				
	Administrasi: Kegiatan Pembangunan Sarana, Prasarana dan Utilitas PAUD								1,739,890				
1 01 02 2.03 13	Penyelenggaraan Proses Belajar PAUD	Peningkatan Kualitas Sumber Daya Manusia yang Prima dan Religius	11. Meningkatkan Indeks Pembangunan Manusia	Kab. Musi Banyuasin, Semua Kecamatan, Semua Kelurahan	Persentase terlayannya pendidikan anak usia dini 0-6 tahun di PAUD	90,81 %	Pengadaan APE PAUD Terselenggaranya Kegiatan Polisi Cilik	1 Paket	100 %	300,000,000	Meningkatkan Sumber Daya Manusia Yang Berkualitas Dan Berdaya Saing		

Kode	Urusan/Bidang Urusan Pemerintahan Daerah Dan Program/ Kegiatan	Prioritas Daerah	Sasaran Daerah	Lokasi	Indikator Kinerja				Pagu Indikatif (Rp.)	Prakiraan Maju (Rp.)	Keterangan Prioritas Pembangunan		
					Capaian Program		Keluaran Sub Kegiatan					Hasil Kegiatan	
					Tolok Ukur	Target	Tolok Ukur	Target				Tolok Ukur	Target
2 22 02 2.02 02	Pembinaan Sumber Daya Manusia, Lembaga, dan Pranata Tradisional	Peningkatan Kualitas Sumber Daya Manusia yang Prima dan Religius	11. Meningkatkan Indeks Pembangunan Manusia	Kab. Musi Banyuasin, Semua Kecamatan, Semua Kelurahan	Jumlah Penyelenggaraan Festival Seni dan Budaya	9 Kegiatan	Festival Seni Tradisional Muba Mengikuti Event Festival Sriwijaya Mengikuti Event Kesenian Tingkat Nasional Mengikuti Event Tingkat Provinsi Pekan Kebudayaan Daerah Tingkat Kabupaten Pendataan Sanggar Seni Pengadaan Peralatan Seni dan Budaya Workshop Tata Kelola Sanggar Seni	1 Event 1 Event 3 Event 3 Event 1 Event 15 Kecamatan 4 Set 1 Kali	Terselerangnya Pelestarian Kesenian Tradisional Yang Mayarakat pelakunya Dalam daerah	100 %	3,127,721,350	4,510,000,000	Meningkatkan Sumber Daya Manusia Yang Berkualitas Dan Berdaya Saing
2 22 02 2.02 03	Pemberian Penghargaan kepada Pihak yang Berprestasi atau Berkontribusi Luar Biasa sesuai dengan Prestasi dan Kontribusinya dalam Pemanjaraan Kebudayaan	Peningkatan Kualitas Sumber Daya Manusia yang Prima dan Religius	11. Meningkatkan Indeks Pembangunan Manusia	Kab. Musi Banyuasin, Semua Kecamatan, Semua Kelurahan	Jumlah Penyelenggaraan Festival Seni dan Budaya	9 Kegiatan	Dokumentasi (Video) Pengetahuan Tradisional Musi Banyuasin, Video Seniman Tradisi Musi Banyuasin Event Kesenian (Festival Randik, Muba Film Festival, Anugerah 30 Seniman) Inventarisasi Usulan Warisan Budaya Tak Benda (Naskah Akademik) Pendataan Seniman Musi Banyuasin	2 Judul 3 Event 1 Kegiatan 11 Kecamatan	Terselerangnya Pelestarian Kesenian Tradisional Yang Mayarakat pelakunya Dalam daerah	100 %	971,399,810	975,000,000	Meningkatkan Sumber Daya Manusia Yang Berkualitas Dan Berdaya Saing

Kode	Unsur/Bidang Unsur Pemerintahan Daerah Dan Program/ Kegiatan	Prioritas Daerah	Sasaran Daerah	Lokasi	Indikator Kinerja				Pagu Indikatif (Rp)	Prakiraan Maju (Rp)	Keterangan Prioritas Pembangunan
					Capaian Program		Hasil Kegiatan				
					Tolok Ukur	Target	Tolok Ukur	Target			
2 22 04	PROGRAM PEMBINAAN SEJARAH										
2 22 04 2.01	Pembinaan Sejarah Lokal dalam I (satu) Daerah Kabupaten/Kota							449,840,000	350,000,000		
	Peningkatan Kualitas Sumber Daya Manusia yang Prima dan Religius										
2 22 04 2.01 03	Peningkatan Akses Masyarakat terhadap Data dan Informasi Sejarah		02. Meningkatkan kualitas pelayanan publik	Kab. Musi Banyuasin, Semua Kecamatan, Semua Kelurahan	Jumlah seni budaya lokal yang dilestarikan	5 Seni	Pengembangan Seni Budaya Lokal/Karya Audio (Video Kuliner Tradisional, Video Kesenian, Video Warisan Budaya Tak Benda, Video Kerajinan Tradisional)	449,840,000	350,000,000	Meningkatnya Jumlah Seni Budaya Lokal Yang Lestari	
2 22 05	PROGRAM PELESTARIAN DAN PENGELOLAAN CAGAR BUDAYA							1,923,534,000	1,610,000,000		
2 22 05 2.02	Pengelolaan Cagar Budaya Peningkat Kabupaten/Kota							1,923,534,000	1,610,000,000		
	Peningkatan Kualitas Sumber Daya Manusia yang Prima dan Religius										
2 22 05 2.02 03	Pemanfaatan Cagar Budaya		02. Meningkatkan kualitas pelayanan publik	Kab. Musi Banyuasin, Semua Kecamatan, Semua Kelurahan	Persentase Jumlah Cagar Budaya yang dilestarikan	0.70 %	Buku Cagar Budaya Pelatihan Pendataan Situs Cagar Budaya Pemugaran Situs/Makam Cagar Budaya Pendataan Situs Cagar Budaya Promosi Cagar Budaya	1,923,534,000	1,610,000,000	Terpeliharanya Cagar Budaya	
2 22 06	PROGRAM PENGELOLAAN PERMUSEUMAN							200,585,000	3,500,000,000		
2 22 06 2.01	Pengelolaan Museum Kabupaten/Kota							200,585,000	3,500,000,000		
	Penyediaan dan Pemeliharaan Sarana dan Prasarana Museum										
2 22 06 2.01 04								200,585,000	3,500,000,000		
	Peningkatan Kualitas Sumber Daya Manusia yang Prima dan Religius										
2 22 06 2.01 04								200,585,000	3,500,000,000		
5	UNSUR PENUNJANG URUSAN PEMERINTAHAN										
5 02	KEUANGAN							2,415,693,020	6,174,544,000		
5 02 02	PROGRAM PENGELOLAAN KEUANGAN DAERAH							2,415,693,020	6,174,544,000		
5 02 02 2.04	Penunjang Urusan Keuangan Pengelolaan Keuangan Daerah							2,415,693,020	6,174,544,000		
	Analisis Perencanaan dan Penyelenggaraan Keuangan										
5 02 02 2.04 08			01. Meningkatkan Akuntabilitas Kinerja dan keuangan daerah	Kab. Musi Banyuasin, Semua Kecamatan, Semua Kelurahan	Persentase Pencairan dana on schedule	100 %	Beasiswa Santri Jadi Dokter Beasiswa Siswa dan Mahasiswa Berprestasi	2,415,693,020	6,174,544,000	Terselenggaranya penyeluran bantuan keuangan	
								642,423,869,409	872,789,197,600	TOTAL	

**Program dan Kegiatan Perangkat Daerah Kabupaten Musi Banyuasin
Tahun 2022**

Unit Organisasi : 1.02.000.000.02.0000 Dinas Kesehatan
Sub Unit Organisasi : 1.02.000.000.02.0000 Dinas Kesehatan

Kode	Urusan/ Bidang Urusan Pemerintahan Daerah, Dan Program/ Kegiatan	Prioritas Daerah	Sasaran Daerah	Lokasi	Capaian Program		Indikator Kinerja		Pagu Indikator (Rp.)	Padanan Maju (Rp.)	Keterangan Prioritas Pembangunan Nasional
					Tolok Ukur	TARGET	Keluaran Sub Kegiatan	Tolok Ukur			
1	URUSAN PEMERINTAHAN WAJIB YANG BERKAITAN DENGAN PELAYANAN DASAR										
1	URUSAN PEMERINTAHAN BIDANG KESEHATAN										
1	02	01	PROGRAM PENUNJANG URUSAN PEMERINTAHAN DAERAH KABUPATEN/KOTA						230.885.346.271	423.880.815.261	
1	02	01	Perencanaan, Pengembangan, dan Evaluasi Kinerja Perangkat Daerah						157.528.020.455	222.470.139.680	
1	02	01	Perencanaan, Pengembangan, dan Evaluasi Kinerja Perangkat Daerah						113.886.789	92.000.000	
1	02	01	2.01	Pengaturan Dukungan Infrastruktur untuk Pelayanan Dasar yang Berkaitan dengan Pelayanan Publik	Kab. Musi Banyuasin, Sekayu, Serasan Jaya	100 %	tersedianya dokumen Tapkin Renja dan Renstra	3 dokumen	34.955.250	57.500.000	Memperkuat Kelembagaan Ekonomi Untuk Pertumbuhan Yang Berkualitas dan Berkeadilan
1	02	01	2.01	01	Koordinasi dan Penyusunan Laporan Capaian Kinerja dan Kinerja Realisasi Kinerja SKPD	100 %	tersedianya laporan bulanan semester dan tahunan diinkas	20 laporan	29.992.039	34.500.000	Memperkuat Kelembagaan Ekonomi Untuk Pertumbuhan Yang Berkualitas dan Berkeadilan
1	02	01	2.01	06	Pemantapan Kinerja Aparatur dan Brokrasi	100 %	tersedianya laporan bulanan semester dan tahunan diinkas	20 laporan	29.992.039	34.500.000	Memperkuat Kelembagaan Ekonomi Untuk Pertumbuhan Yang Berkualitas dan Berkeadilan
1	02	01	2.01	07	Evaluasi Kinerja Perangkat Daerah	100 %	tersedianya Laporan BOK di Puskesmas	28 Puskesmas	48.889.500	0	
1	02	01	2.02	Administrasi Keuangan Perangkat Daerah					125.675.500.370	119.796.203.455	
1	02	01	2.02	01	Penyediaan Gaji dan Tunjangan ASN	100 %	Tersedianya Gaji dan Tunjangan ASN	12 bulan	125.590.500.370	119.796.203.455	
1	02	01	2.03	Administrasi Barang Milik Daerah pada Perangkat Daerah					114.580.000	150.000.000	
1	02	01	2.03	02	Pengamanan Barang Milik Daerah SKPD	100 %	Terpeleharanya barang/aset milik daerah	17 unit	114.580.000	150.000.000	
1	02	01	2.05	Administrasi Kepegawaian Perangkat Daerah					258.274.000	344.944.090	
1	02	01	2.05	02	Pengadaan Pakaian Dinas Besera Akibat Kelembagaannya	100 %	Jumlah pakaian Dinas Besera Akibat dan Kelembagaannya	200 buah	150.000.000	150.000.000	
1	02	01	2.05	09	Pendidikan dan Pelatihan Pegawai Berdasarkan Tugas dan Fungsi	100 %	Terlaksananya uji kompetensi, diklat PIM dan workshop	3 orang	108.274.000	194.944.090	

Kode	Urusan/ Bidang Urusan Pemerintahan Daerah, Dan Program/ Kegiatan	Prioritas Daerah	Sasaran Daerah	Lokasi	Capaian Program		Indikator Kinerja Keluaran Sub Kegiatan		Hasil Kegiatan		Pagu Indikator (Rp.)	Patriaran Maju (Rp.)	Keerangan Prioritas Pembangunan Nasional			
					Tolok Ukur	TARGET	Tolok Ukur	TARGET	Tolok Ukur	TARGET						
1	02	01	2.06	05	Penyediaan Barang Cetak dan Penggandaan	Pemantapan Kinerja Aparatur dan Birokrasi	02 Meningkatkan kualitas pelayanan publik	Kab. Musi Banyuwasin, Sekayu, Serasan Jaya	Persentase pemenuhan layanan administrasi perkantoran	100%	Terperuhnya Cetak blanko surat, RKA dan DPA kebutuhan Alat Tulis (Kertas, Tinta, Map, Cartridge, Necis, Amplop, Binder, Pena, Tipe Ex, Spindel, Clip Paper, Meterai dll) Perawatan Kebersihan dan Bahan Pembersih (Deeragen, Sapu, Peawangi, Tisu, Alat Pembersih Kaca) peralatan dan perlengkapan kantor pada dinas kesehatan RSUD Suring Lilih dan RSUD Bayung Lincir Alat Listrik dan Elektronik (Lampu, Kabel, Stang, Stop Kontak, Prteng)	3200 buah	320 lokasi	99.998.000	143.750.000	
1	02	01	2.06	06	Penyediaan Bahan Bacaan dan Peraturan Perundang-undangan	Pemantapan Kinerja Aparatur dan Birokrasi	02 Meningkatkan kualitas pelayanan publik	Kab. Musi Banyuwasin, Sekayu, Serasan Jaya	Persentase pemenuhan layanan administrasi perkantoran	100%	Terperuhnya Surat Kabar/ Majalah (koran, Majalah) Terperuhnya Cetak blanko surat, RKA dan DPA kebutuhan Alat Tulis (Kertas, Tinta, Map, Cartridge, Necis, Amplop, Binder, Pena, tipe Ex, Spindel, Clip Paper, Meterai dll) Perawatan Kebersihan dan Bahan Pembersih (Deeragen, Sapu, Peawangi, Tisu, Alat Pembersih Kaca) peralatan dan perlengkapan kantor pada dinas kesehatan RSUD Suring Lilih dan RSUD Bayung Lincir Alat Listrik dan Elektronik (Lampu, Kabel, Stang, Stop Kontak, Prteng)	6000 eksemplar	32 lokasi	23.400.000	28.750.000	
1	02	01	2.06	08	Facilitas Kunjungan Tamu	Pemantapan Kinerja Aparatur dan Birokrasi	02 Meningkatkan kualitas pelayanan publik	Kab. Musi Banyuwasin, Sekayu, Serasan Jaya	Persentase pemenuhan layanan administrasi perkantoran	100%	Presen tase rapat-rapat koordinat dan konsultasi ke Dalam daerah 28 Puskesmas dan 2 rumah Sakit Terperuhnya pelayanan dinas luar daerah Koordinasi dan Konsultasi dalam Rangka Pelaksanaan Program Kesehatan	1800 org	32 lokasi	149.993.000	201.250.000	
1	02	01	2.06	09	Penyenggaraan Rapat Koordinasi dan Konsultasi SKPD	Pemantapan Kinerja Aparatur dan Birokrasi	02 Meningkatkan kualitas pelayanan publik	Kab. Musi Banyuwasin, Semua Kecamatan, Semua Kelurahan	Persentase pemenuhan layanan administrasi perkantoran	100%	Tercedainya konsumsi ATK, peralatan dan perlengkapan	12 bulan	32 lokasi	200.000.000	517.500.000	

Kode	Urusan/ Bidang Urusan Pemerintahan Daerah Dan Program/ Kegiatan	Prioritas Daerah	Sasaran Daerah	Lokasi	Capaian Program		Indikator Kinerja		Hasil Kegiatan	Pegu Indikator (Rp.)	Padanan Mulu (Rp.)	Keunggulan Prioritas Pembangunan Nasional		
					Tolok Ukur		Keluaran Sub Kegiatan						Tolok Ukur	
					Tolok Ukur	Target	Tolok Ukur	Target					Tolok Ukur	Target
1 02 01 207	Pengadaan Barang Milik Daerah	Pemantapan Kinerja Aparatur dan Birokrasi	01. Meningkatkan Akuntabilitas Kinerja dan Keuangan daerah	Kab. Musi Banyuasin, Semua Kecamatan, Semua Kelurahan	Persentase sarana dan prasarana aparatur dalam kondisi baik					2.135.11.319	2.290.000.000	Memperkuat Infrastruktur Untuk Mendukung Pengembangan Ekonomi Dan Pelayanan Dasar		
1 02 01 207 05	Pengadaan Mebel			Kab. Musi Banyuasin, Lais, Kab. Musi Banyuasin, Sanga Desa, Ngulik	Persentase sarana dan prasarana aparatur dalam kondisi baik					99.690.844	230.000.000	Mendukung Pengembangan Ekonomi Dan Pelayanan Dasar		
1 02 01 207 07	Pengadaan Ases Tetap Lainnya		01. Meningkatkan Akuntabilitas Kinerja dan keuangan daerah	Kab. Musi Banyuasin, Lais, Kab. Musi Banyuasin, Sanga Desa, Ngulik	Persentase sarana dan prasarana aparatur dalam kondisi baik					2.035.420.475	2.000.000.000	Memperkuat Infrastruktur Untuk Mendukung Pengembangan Ekonomi Dan Pelayanan Dasar		
1 02 01 208	Penyediaan Jasa Komunikasi, Sumber Daya Air dan Listrik	Pemantapan Kinerja Aparatur dan Birokrasi	02. Meningkatkan kualitas pelayanan publik	Kab. Musi Banyuasin, Semua Kecamatan, Semua Kelurahan	Persentase pemenuhan layanan administrasi perkantoran					27.110.244.000	27.296.385.000			
1 02 01 208 02	Penyediaan Jasa Belayaran Ururn Kantor	Pemantapan Kinerja Aparatur dan Birokrasi	02. Meningkatkan kualitas pelayanan publik	Kab. Musi Banyuasin, Semua Kecamatan, Semua Kelurahan	Persentase pemenuhan layanan administrasi perkantoran					2.118.744.000	2.300.000.000			
1 02 01 208 04	Penyediaan Jasa Belayaran Ururn Kantor	Pemantapan Kinerja Aparatur dan Birokrasi	02. Meningkatkan kualitas pelayanan publik	Kab. Musi Banyuasin, Semua Kecamatan, Semua Kelurahan	Persentase pemenuhan layanan administrasi perkantoran					24.991.500.000	24.996.385.000			
1 02 01 209	Pemeliharaan Barang Milik Daerah	Pemeliharaan/Rehabilitasi Gedung Kantor dan Bangunan Lainnya	02. Meningkatkan kualitas pelayanan publik	Kab. Musi Banyuasin, Sekayu, Serasan Jaya	Persentase pemenuhan layanan administrasi perkantoran					993.987.000	1.301.250.000			
1 02 01 209 02	Pemeliharaan/Rehabilitasi Gedung Kantor atau Bangunan Lainnya	Pemantapan Kinerja Aparatur dan Birokrasi	02. Meningkatkan kualitas pelayanan publik	Kab. Musi Banyuasin, Sekayu, Serasan Jaya	Persentase pemenuhan layanan administrasi perkantoran					699.070.000	1.000.000.000			
1 02 01 209 09	Pemeliharaan/Rehabilitasi Gedung Kantor atau Bangunan Lainnya	Pemantapan Kinerja Aparatur dan Birokrasi	02. Meningkatkan kualitas pelayanan publik	Kab. Musi Banyuasin, Sekayu, Serasan Jaya	Persentase pemenuhan layanan administrasi perkantoran					190.025.000	201.250.000			
1 02 01 210	Perencanaan dan Penunjang Pelayanan BUID	Pemantapan Kinerja Aparatur dan Birokrasi	02. Meningkatkan kualitas pelayanan publik	Kab. Musi Banyuasin, Semua Kecamatan, Semua Kelurahan	Persentase pemenuhan layanan administrasi perkantoran					0	68.901.857.135			
1 02 01 210 01	Perencanaan dan Penunjang Pelayanan BUID	Pemantapan Kinerja Aparatur dan Birokrasi	02. Meningkatkan kualitas pelayanan publik	Kab. Musi Banyuasin, Semua Kecamatan, Semua Kelurahan	Persentase pemenuhan layanan administrasi perkantoran					0	68.901.857.135			

Kode	Urusan/ Bidang Urusan Pemerintahan Daerah Dan Program/ Kegiatan	Prioritas Daerah	Sasaran Daerah	Lokasi	Indikator Kinerja				Pagu Indikatif (Rp.)	Patriaran Maju (Rp.)	Keunggulan Prioritas Pembangunan Nasional	
					Capaian Program		Keluaran Sub Kegiatan					Hasil Kegiatan
					Tolok Ukur	TARGET	Tolok Ukur	TARGET	Tolok Ukur	TARGET		
1 02 02 201	PROGRAM PENUNJANG URUAS KESHAJAN PERORGANISAI DAN URUAS KESHAJAN MASRARAAT									92,211,685,590	200,114,517,694	
	Penyediaan Fasilitas Pelayanan Kesehatan untuk UKM dan UKP Kawasan Daerah Kabupaten/Kota									128,819,911,712	22,162,160,421	
1 02 02 201 02	Pembangunan Puskesmas (Puskesmas Bandar Tengulang)		11. Meningkatkan Indeks Pembangunan Manusia		Persentase penduduk yang mempunyai jaminan kesehatan	100 %			2,400,000,000	0		
1 02 02 201 03	Pembangunan Fasilitas Kesehatan Lainnya		11. Meningkatkan Indeks Pembangunan Manusia		Persentase penduduk yang mempunyai jaminan kesehatan	100 %			0	0		
1 02 02 201 04	Pembangunan Rumah Dinas Tenaga Kesehatan		11. Meningkatkan Indeks Pembangunan Manusia	Kab. Musi Banyuasin, Sanga Decai, Air Balaui	Persentase penduduk yang mempunyai jaminan kesehatan	100 %	Pembangunan Rumah Dinas Tenaga Kesehatan	1 lokasi	420,000,000	2,122,500,000	Memngkatkan Sumber Daya Manusia Yang Berkualitas Dan Berdaya Sling	
1 02 02 201 06	Pengembangan Puskesmas		11. Meningkatkan Indeks Pembangunan Manusia	Kab. Musi Banyuasin, Sungai Lulin, Sri Gunung	Persentase penduduk yang mempunyai jaminan kesehatan	100 %	Pengembangan Puskesmas (APBN)	1 paket	6,000,000,000	2,000,000,000	Memngkatkan Sumber Daya Manusia Yang Berkualitas Dan Berdaya Sling	
1 02 02 201 07	Pengembangan Fasilitas Kesehatan Lainnya		11. Meningkatkan Indeks Pembangunan Manusia		Persentase penduduk yang mempunyai jaminan kesehatan	100 %			0	0		
1 02 02 201 10	Rehabilitasi dan Pemeliharaan Fasilitas Kesehatan Lainnya		11. Meningkatkan Indeks Pembangunan Manusia		Persentase penduduk yang mempunyai jaminan kesehatan	100 %			0	0		

Kode	Urusan/ Bidang Urusan Pemerintahan Daerah Dan Program/ Kegiatan	Prioritas Daerah	Sasaran Daerah	Lokasi	Capaian Program		Indikator Kinerja Keluaran Sub Kegiatan		Hasil Kegiatan		Pagu Indikator (Rp.)	Paktruan Maju (Rp.)	Keunggulan Prioritas Pembangunan Nasional				
					Tolok Ukur	TARGET	Tolok Ukur	TARGET	Tolok Ukur	TARGET							
1	Pengadaan Prasarana dan Pendukung Fasilitas Pelayanan Kesehatan	Pemantapan Kinerja Aparatur dan Birokrasi	11. Meningkatkan Indeks Pembangunan Manusia	Semua Kabupaten/Kota a. Bayung Lencir, Sukajaya Kab. Musi Banyuwasin, Sekayu, Balai Agung Kab. Musi Banyuwasin, Sekayu, Lampung Kab. Musi Banyuwasin, Lais, Kab. Musi Banyuwasin, Lais, Teluk Kijing 1 Kab. Musi Banyuwasin, Lais, Tanjung Agung Barat Kab. Musi Banyuwasin, Sungai Keruh, Tebing Bilang Kab. Musi Banyuwasin, Banyuwasin, Batang Hari Leko, Tanah Abang Kab. Musi Banyuwasin, Batang Hari Leko, Lubuk Birtallo Kab. Musi Banyuwasin, Batang Hari Leko,	29 Puskesmas	100 %	Persentase penduduk yang mempunyai jaminan kesehatan	100 %	Persentase penduduk yang mempunyai jaminan kesehatan	100 %	Pengadaan Alat Kesehatan Puskesmas	29 Puskesmas	Terlaksananya Penyediaan Fasilitas Pelayanan Kesehatan untuk UKM dan UKP Kewenangan Daerah Kabupaten/Kota	12 bulan	1,285,000,000	8,666,875,821	Meningkatkan Sumber Daya Manusia Yang Berkualitas Dan Berdaya Ssang
02	Pengadaan Obat, Vaksin	Pemantapan Kinerja Aparatur dan Birokrasi	11. Meningkatkan Indeks Pembangunan Manusia	Kab. Musi Banyuwasin, Semua Kecamatan, Semua Kelurahan	58 Item	100 %	Kebutuhan Obat-obatan dan Vaksin untuk 29 Puskesmas	100 %	Kebutuhan Obat-obatan dan Vaksin untuk 29 Puskesmas	100 %	Biaya distributor obat, vaksin dan bahan medis habis pakai dari instansi Farmasi Kabupaten/Kota ke Puskesmas Terpenunnya Bahan Medis Habis Pakai Terpenunya kebutuhan Bahan habis pakai	1 paket 80 Item 1 paket	Terlaksananya Penyediaan Fasilitas Pelayanan Kesehatan untuk UKM dan UKP Kewenangan Daerah Kabupaten/Kota	12 bulan	1,999,948,000	4,142,559,174	Meningkatkan Sumber Daya Manusia Yang Berkualitas Dan Berdaya Ssang
02	Pengadaan Bahan Habis Pakai	Pemantapan Kinerja Aparatur dan Birokrasi	11. Meningkatkan Indeks Pembangunan Manusia	Kab. Musi Banyuwasin, Semua Kecamatan, Semua Kelurahan	1 paket 80 Item 1 paket	100 %	Kebutuhan Obat-obatan dan Vaksin untuk 29 Puskesmas	100 %	Kebutuhan Obat-obatan dan Vaksin untuk 29 Puskesmas	100 %	Biaya distributor obat, vaksin dan bahan medis habis pakai dari instansi Farmasi Kabupaten/Kota ke Puskesmas Terpenunnya Bahan Medis Habis Pakai Terpenunya kebutuhan Bahan habis pakai	1 paket 80 Item 1 paket	Terlaksananya Penyediaan Fasilitas Pelayanan Kesehatan untuk UKM dan UKP Kewenangan Daerah Kabupaten/Kota	12 bulan	999,963,712	5,230,225,428	Meningkatkan Sumber Daya Manusia Yang Berkualitas Dan Berdaya Ssang

Kode	Urusan/ Bidang Urusan Pemerintahan Daerah Dan Program/ Kegiatan	Prioritas Daerah	Sasaran Daerah	Lokasi	Capaian Program		Indikator Kinerja		Pagu Indikator (Rp.)	Patriaran Maju (Rp.)	Keunggulan Prioritas Pembangunan Nasional		
					Tolok Ukur	Target	Tolok Ukur	Target					
												Tolok Ukur	Target
1													
02													
2.02													
2.02.01	Pengelolaan Pelayanan Kesehatan Ibu Hamil	Pemantapan Kinerja Aparatur dan Birokrasi	11 Meningkatkan Indeks Pembangunan Manusia	Kab. Musi Banyuwasin, Semua Kecamatan, Semua Kelurahan	Presentase stunting pada balita	11,80%	Dukungan biaya peralihan bagi ibu hamil miskin yang tidak mempunyai jaminan kesehatan pelaksanaannya Peningkatan Kapasitas Bidan dalam Pelayanan Maternal dan neonatal Rujukan persalinan dan neonatal (biaya transportasi dan/atau sewa alat transportasi sewa dan oprasional rumah tunggu kelahiran Tercapainya SPM pelayanan kesehatan ibu hamil, bersalin, Bayi Baru Lahir dan menurunkan kasus kematian ibu dan kasus kematian neonatus Tersedianya pelayanan Antenatal, persalinan dan pelayanan kesehatan Bayi baru Lahir oleh petugas kesehatan dilapangan yang berkualitas sesuai SPM	28 Pkm 28 Pkm 6 lokasi 100% 112 orang	Terlaksananya Layanan Kesehatan UKM dan UKP Rujukan Tingkat Daerah Kabupaten/Kota	12 bulan	119.999,205	3.564.400,000	Mempertkuat Infrastruktur Untuk Mendukung Pengembangan Ekonomi Dan Pelayanan Dasar
1													
02													
2.02													
2.02.03	Pengelolaan Pelayanan Kesehatan Bayi Baru Lahir	Pemantapan Kinerja Aparatur dan Birokrasi	11 Meningkatkan Indeks Pembangunan Manusia	Kab. Musi Banyuwasin, Semua Kecamatan, Semua Kelurahan	Presentase stunting pada balita	11,80%	Meningkatnya Ketersediaan dan keterjangkauan pelayanan kesehatan untuk menjaga dan meningkatkan mutu pelayanan KIA melalui rata kelola klinik yang baik dan penggedilan sistem rujukan yang komprehensif dalam rangka mempercepat penurunan Angka Kematian Ibu Peremuan audit maternal perinata di tingkat kabupaten Terlaksananya kegiatan Audit Maternal Perinata di tingkat Kabupaten sehingga petugas kesehatan mampu untuk menganalisa kasus kematian ibu dan bayi dan mendapatkan rekomendasi untuk pembelajaran dalam rangka menurunkan AKI dan	100% 28 Pkm 30 kasus	Terlaksananya Layanan Kesehatan UKM dan UKP Rujukan Tingkat Daerah Kabupaten/Kota	12 bulan	99.999,270	86.250,000	Mempertkuat Infrastruktur Untuk Mendukung Pengembangan Ekonomi Dan Pelayanan Dasar
1													
02													
2.02													
2.02.03	Pengelolaan Pelayanan Kesehatan Bayi Baru Lahir	Pemantapan Kinerja Aparatur dan Birokrasi	11 Meningkatkan Indeks Pembangunan Manusia	Kab. Musi Banyuwasin, Semua Kecamatan, Semua Kelurahan	Presentase stunting pada balita	11,80%	kesehatan Bayi Baru Lahir dan Petugas Kesehatan dilapangan yang berkualitas sesuai SPM, imunitas dasar Lengkap	100%	Terlaksananya Layanan Kesehatan UKM dan UKP Rujukan Tingkat Daerah Kabupaten/Kota	12 bulan	49.999,954	100.000,000	Mempertkuat Infrastruktur Untuk Mendukung Pengembangan Ekonomi Dan Pelayanan Dasar

Kode	Urusan/ Bidang Urusan Pemerintahan Daerah, Dan Program/ Kegiatan	Prioritas Daerah	Sasaran Daerah	Lokasi	Capaian Program		Indikator Kinerja Keluaran Sub Kegiatan		Hasil Kegiatan		Pagu Indikator (Rp.)	Patriaran Maju (Rp.)	Keunggulan Prioritas Pembangunan Nasional			
					Tolok Ukur	TARGET	Tolok Ukur	TARGET	Tolok Ukur	TARGET						
1	02	2.02	04	Pengelolaan Relyayanan Kesehatan pada Balita	Pemantapan Kinerja Aparatur dan Birokrasi	11. Meningkatkan Indeks Pembangunan Manusia	Kab. Muasi Kecamatan, Semua Kelurahan	Persentase stunting pada balita	11,80 %	BIAS Imunisasi Bumul dan WLS Imunisasi Dasar Lengkap Imunisasi Lanjutan Balita Meningkatnya jumlah kelas Ibu Balita di wilayah kerja puskesmas Terlaksananya orientasi puskesmas ramah anak mendukung kabupaten ramah anak terpilihnya balita sehat juara	50484 orang 74540 Bumul/WLS 14805 Bayi 36168 Balita 56 org 28 pkm 56 Balita	Terlaksananya Layanan Kesehatan UKM dan UKP Kujulan Tingkat Daerah Kabupaten/Kota	12 bulan	279.927.530	565.500.000	Mendukung Pengembangan Ekonomi Dan Pelayanan Dasar
1	02	2.02	05	Pengelolaan Relyayanan Kesehatan pada Usia Pendidikan Dasar	Pemantapan Kinerja Aparatur dan Birokrasi	11. Meningkatkan Indeks Pembangunan Manusia	Kab. Muasi Banyuasin, Semua Kecamatan, Semua Kelurahan	Persentase stunting pada balita	11,80 %	Meningkatnya penguatan pelayanan kesehatan UKS oleh pengelola UKS puskesmas Meningkatnya peran dokter kecil dalam pelaksanaan TRIA UKS200 dokter cilik Terlaksananya kegiatan rapat koordinasi TP-UKS kabupaten dan kecamatan dalam pembinaan sekolah sehat Terorientasinya kadar kesehatan remaja (KCR) dalam pelayanan UKS di 4 kec di kab. Muasi Terpeliharanya sekolah sehat terlebak SD SMP SMA tingkat Kab Muasi, Tk. Nasional dan Tk. Nasional	28 org 5 sekolah 45 org 9 Sekolah 160 KKP 9 sekolah	Terlaksananya Layanan Kesehatan UKM dan UKP Kujulan Tingkat Daerah Kabupaten/Kota	12 bulan	99.999.977	201.250.000	Mendukung Pengembangan Ekonomi Dan Pelayanan Dasar
1	02	2.02	06	Pengelolaan Relyayanan Kesehatan pada Usia Produktif	Pemantapan Kinerja Aparatur dan Birokrasi	11. Meningkatkan Indeks Pembangunan Manusia	Kab. Muasi Banyuasin, Semua Kecamatan, Semua Kelurahan	Persentase stunting pada balita	11,80 %	Meningkatnya Relyayanan Kesehatan Remaja Melalui Popyandu Remaja	85 popyandu	Terlaksananya Layanan Kesehatan UKM dan UKP Kujulan Tingkat Daerah Kabupaten/Kota	12 bulan	119.999.931	100.000.000	Mendukung Pengembangan Ekonomi Dan Pelayanan Dasar
1	02	2.02	07	Pengelolaan Relyayanan Kesehatan pada Usia Lanjut	Pemantapan Kinerja Aparatur dan Birokrasi	11. Meningkatkan Indeks Pembangunan Manusia	Kab. Muasi Banyuasin, Semua Kecamatan, Semua Kelurahan	Persentase stunting pada balita	11,80 %	Seminar Sehat, 28 orang pengabdian Program, 28 pukesmas, 1687 org lansia, 241 org sasaran, 12883 org rujukan lansia	200 org	Terlaksananya Layanan Kesehatan UKM dan UKP Kujulan Tingkat Daerah Kabupaten/Kota	12 bulan	99.999.930	230.000.000	Mempertkuat Infrastruktur Untuk Mendukung Pengembangan Ekonomi Dan Pelayanan Dasar

Kode	Usman/ Bidang Usman Pemerintahan Daerah, Dan Program/ Kegiatan	Prioritas Daerah	Sasaran Daerah	Lokasi	Capaian Program		Indikator Kinerja Kuluran sub Kegiatan		Hasil Kegiatan		Pagu Indikator (Rp.)	Praktisan Maju (Rp.)		Keunggulan Prioritas Pembangunan Nasional	
					Tolok Ukur	TARGET	Tolok Ukur	TARGET	Tolok Ukur	TARGET		Pembangunan	Pembangunan		
1	02	2.02	008	Pengelolaan Pelayanan Kesehatan Penderita Hipertensi	Pemantapan Kinerja Aparatur dan Birokrasi	Kab. Musi Banyuasin, Semua Kecamatan, Semua Kelurahan	Percentage stunting pada balita	11,80%	Percepatan dan Penanggulangan Penyakit Tidak Menular, Pembekalan Kader Posinduk	28 org	Terlaksananya Layanan Kesehatan UKM dan UKP Rujukan Tingkat Daerah Kabupaten/Kota	12 bulan	50.000.000	100.000.000	Mendukung Pengembangan Ekonomi Dan Pelayanan Dasar
1	02	2.02	009	Pengelolaan Pelayanan Kesehatan Penderita Diabetes Mellitus	Pemantapan Kinerja Aparatur dan Birokrasi	Kab. Musi Banyuasin, Semua Kecamatan, Semua Kelurahan	Percentage stunting pada balita	11,80%	Percepatan dan Penanggulangan Penyakit Tidak Menular	100%	Terlaksananya Layanan Kesehatan UKM dan UKP Rujukan Tingkat Daerah Kabupaten/Kota	12 bulan	49.996.000	100.000.000	Mendukung Pengembangan Ekonomi Dan Pelayanan Dasar
1	02	2.02	111	Pengelolaan Pelayanan Kesehatan Orang Terduga Tuberkulosis	Pemantapan Kinerja Aparatur dan Birokrasi	Senua Kabupaten/Kota, Senua Kecamatan, Senua Kelurahan	Percentage stunting pada balita	11,80%	Terlaksananya kegiatan Pencegahan dan Pengendalian Penyakit TB.C, Terlaksananya Peremuan Peningkatan Kapasitas Petugas Laboratorium Pelayanan Tuberkulosis	32 PKM/RSUD PKM/RSUD (org)	Terlaksananya Layanan Kesehatan UKM dan UKP Rujukan Tingkat Daerah Kabupaten/Kota	12 bulan	49.999.910	100.000.000	Mendukung Pengembangan Ekonomi Dan Pelayanan Dasar
1	02	2.02	112	Pengelolaan Pelayanan Kesehatan Orang dengan Risiko Terteksi HIV	Pemantapan Kinerja Aparatur dan Birokrasi	Kab. Musi Banyuasin, Senua Kecamatan, Senua Kelurahan	Percentage stunting pada balita	11,80%	Terlaksananya kegiatan Pencegahan dan Penanggulangan HIV-AIDS pada kelompok berisiko, kelompok masyarakat umum dan usia 15-24 tahun serta meningkatkan pengetahuan dan kemampuan tenaga kesehatan di Layanan VCT dan Layanan CST dalam melakukan penatalaksanaan HIV	32 Lokasi	Terlaksananya Layanan Kesehatan UKM dan UKP Rujukan Tingkat Daerah Kabupaten/Kota	12 bulan	99.740.000	172.500.000	Mendukung Pengembangan Ekonomi Dan Pelayanan Dasar

Kode	Usuan/ Bidang Usuan Pemerintahan Daerah Dan Program/ Kegiatan	Prioritas Daerah	Sasaran Daerah	Lokasi	Capaian Program		Indikator Kinerja		Pagu Indikator (Rp.)	Patriaran Maju (Rp.)	Keunggulan Prioritas Pembangunan Nasional						
					Tolok Ukur	TARGET	Tolok Ukur	TARGET									
					Tolok Ukur	TARGET	Tolok Ukur	TARGET									
1	02	02	202	15	Pengelolaan Pelayanan Kesehatan Kerja dan Olahraga	Peningkatan Kualitas Sumber Daya Manusia yang Prima dan Religius	11. Meningkatkan Indeks Pembangunan Manusia	Kab. Musi Banyuwasin, Semua Kecamatan, Semua Kelurahan	Presentase stunting pada balita	11,80%	Jumlah Ibu Hamil Anemia yang mendapatkan penanganan sesuai standar Kasus gizi buruk yang ditangani sesuai dengan standar tata laksana gizi buruk Pelaksanaan rembuk stunting Pembinaan kader pembangunan manusia Pemetaan dan Analisa situasi program stunting pencatatan dan pelaporan program stunting Pengukuran dan publikasi stunting penyusunan regulasi daerah terkait stunting Revu kinerja tahunan aksi integrasi stunting Terlaksananya kegiatan orientasi Asuhan Gizi Terstandar (NCP) Puskesmas dan RS dalam pencapaian target kelangkaan sardas gizi (28 puskemas dan 3 RS) Terlaksananya Kegiatan Pelatihan PMBA di desa/kedat RT dan TP-MKK Desa di 2 Kecamatan terlaksananya Pertemuan Peningkatan Kepatuhan (2 UPTD Dikbud (Sekayu dan Lasi,48 sekolah menengah di kec sekayu dn Lasi,48 orang kepala sekolah dan 48 orang guru pembina UKS sekolah)Minum tablet Tambah darah bagi remaja putri di Sekolah Terlaksananya pertemuan Peningkatan Kepatuhan Minum Tablet Tambah darah bagi remaja putri di sekolah (28 orang pengugas gizi puskesmas,71 sekolah menengah di seluruh kec.kab Mulla,71 orang kepala sekolah dan,71 orang guru)	500 org 3 kasus 120 org 120 org 324 org 40 org 40 org 120 org 40 org 80 org 1 kali 360 orang 1 kali 1 kali	Terlaksananya Layanan Kesehatan UKM dan UKP Rujukan Tingkat Daerah Kabupaten/Kota	12 bulan	55.000.000	55.000.000	Memperkuat Infrastruktur Untuk Mendukung Pengembangan Ekonomi Dan Pelayanan Dasar

Kode	Urusan/Bidang Urusan Pemerintahan Daerah Dan Program/Kegiatan	Prioritas Daerah	Sasaran Daerah	Lokasi	Capaian Program		Indikator Kinerja		Pagu Indikator (Rp.)	Praktikan Maju (Rp.)	Keunggulan Prioritas Pembangunan Nasional					
					Kuluran sub Kegiatan		Hasil Kegiatan									
					Tolok Ukur	TARGET	Tolok Ukur	TARGET								
1	02	2.02	17	Pengelolaan Pelayanan Kesehatan Unggulan	Pemantapan Kinerja Aparatur dan Brokrasi	11. Meningkatkan Indeks Pembangunan Manusia	Kab. Muji Banyuwangi, Semua Kecamatan, Semua Kelurahan	Perentase stunting pada balita	11,80%	Intervensi data desa atau Kelurahan tentang Pengobatan 5 Pilar STBM di setiap Kecamatan Pendampingan Pasinas Pengawasan kualitas air bersih dan air minum. Peningkatan pemahaman sanitasi dan pemukiman sanitasi	12 kecamatan 20 desa 240 sampel 28 Pkm 28 Pkm 15 lokasi 10000 Rumah tangga	Terlaksananya Layanan Kesehatan UKM dan UKP Rujukan Tingkat Daerah Kabupaten/Kota	12 bulan	371.751.750	434.751.750	Mendukung Pengembangan Ekonomi Dan Pelayanan Dasar
1	02	2.02	19	Pengelolaan Pelayanan Kesehatan Tradisional, Akupuntur, Asuhan Mandiri, dan Tradisional Lainnya	Pemantapan Kinerja Aparatur dan Brokrasi	11. Meningkatkan Indeks Pembangunan Manusia	Kab. Muji Banyuwangi, Semua Kecamatan, Semua Kelurahan	Perentase stunting pada balita	11,80%	Perubahan Ubah Persepsi Tradisional	28 Pkm	Terlaksananya Layanan Kesehatan UKM dan UKP Rujukan Tingkat Daerah Kabupaten/Kota	12 bulan	99.999.000	103.500.000	Mendukung Pengembangan Ekonomi Dan Pelayanan Dasar
1	02	2.02	20	Pengelolaan Surveilans Kesehatan	Pemantapan Kinerja Aparatur dan Brokrasi	11. Meningkatkan Indeks Pembangunan Manusia	Semua Kabupaten/Kota, Kecamatan, Semua Kelurahan	Perentase stunting pada balita	11,80%	Meningkatnya Kinerja Petugas Surveilans Puskesmas dan RSUD Terhadapnya kasus penyakit penyakit potensi KLB Terhadapnya Penyakit PD3I (Hepatitis B, BCG, Tetanus, Diare, Hib, Campak & AFP dan Kecelakaan Pangan	59 Petugas 40 kasus 15 sampel	Terlaksananya Layanan Kesehatan UKM dan UKP Rujukan Tingkat Daerah Kabupaten/Kota	12 bulan	100.000.000	209.300.000	Mendukung Pengembangan Ekonomi Dan Pelayanan Dasar

Kode	Usman/ Bidang Usman Peningkatan Daerah Dan Program/ Kegiatan	Prioritas Daerah	Sasaran Daerah	Lokasi	Capaian Program		Indikator Kinerja Keluaran Sub Kegiatan		Hasil Kegiatan		Pagu Indikator (Rp.)	Patriaran Maju (Rp.)	Keunggulan Prioritas Penggunaan Nasional
					Tolok Ukur	TARGET	Tolok Ukur	TARGET	Tolok Ukur	TARGET			
1 02	02 2.02 231	Pengelolaan Pelayanan Kesehatan Orang dengan Masalah Kesehatan Jiwa (ODMK)	Pemantapan Kinerja Aparatur dan Brokrasi 11. Meningkatkan Indeks Pembangunan Manusia	Kab. Musi Banyuwani, Semua Kecamatan, Semua Kelurahan	Perentase stunting pada balita	11,80%	Deteksi Dini Pelayanan Kesehatan Jiwa Di SMP dan SMA Dalam Kab.Mulba Terlaksananya terdapat pengendalian kasus ODGJ	56 linhas sektor Kesehatan Jiwa 7 lokasi	Terlaksananya Layanan Kesehatan UKM dan UKP Rujukan Tingkat Daerah Kabupaten/Kota	12 bulan	99.999,944	115.000.000	Memperkuat Infrastruktur Urutuk Mendukung Pengembangan Ekonomi Dan Pelayanan Dasar
1 02	02 2.02 233	Pengelolaan Upaya Kesehatan Khusus	Pemantapan Kinerja Aparatur dan Brokrasi 11. Meningkatkan Indeks Pembangunan Manusia	Kab. Musi Banyuwani, Semua Kecamatan, Semua Kelurahan	Perentase stunting pada balita	11,80%	erbutuknya Puskesmas mampu tata laksana PKPR sesuai dengan standar dengan standar pelayanan kesehatan reproduksi remaja (pelatihan Program Kesehatan Peduli Remaja (PKPR) pertemuan Mengingatnya pelayanan kesehatan remaja Melalui posyandu Remaja Pelayanan Kesehatan Jemaah Haji Terlaksananya kegiatan peningkatan kapasitas pengelola kesehatan reproduksi pukesmas Terlaksananya kegiatan temu kader posyandu remaja Terlaksananya peningkatan KIE kesehatan reproduksi calon pengantin (MOU P3N Kec dan Puskesmas) terlaksananya pertemuan peningkatan kapasitas pengelolaan program remaja pukesmas	28 Pkm 85 posyandu 300 calon jemaah hajj/28 orang 56 orang 80 orang 56 orang	Terlaksananya Layanan Kesehatan UKM dan UKP Rujukan Tingkat Daerah Kabupaten/Kota	12 bulan	270.000.000	249.677.210	Memperkuat Infrastruktur Urutuk Mendukung Pengembangan Ekonomi Dan Pelayanan Dasar

Kode	Urusan/Bidang Urusan Pemerintahan Daerah Dan Program/ Kegiatan	Prioritas Daerah	Sasaran Daerah	Lokasi	Capaian Program		Indikator Kinerja		Pagu Indikator (Rp.)	Pakraman Maju (Rp.)	Keunggulan Prioritas Pembangunan Nasional					
					Tolok Ukur	TARGET	Tolok Ukur	TARGET								
					Tolok Ukur	TARGET	Tolok Ukur	TARGET								
1	02	2.02	25	Pelayanan Kesehatan Penyakit Menular dan Tidak Menular	Pemantapan Kinerja Aparatur dan Birokrasi	11. Meningkatkan Indeks Pembangunan Manusia	Kab. Musi Banyuwasin, Semua Kecamatan, Semua Kelurahan	Persentase stunting pada balita	11,80 %	Infeksi Menular Seksual Kasus TB ditemukan dan diobati Kasus TB ditemukan dan diobati Launching "MUBASTAR" (Kabupaten MUBA Sehat) Tanpa Asip Rokok Pelayanan Kesehatan Orang terduga TB Pemantauan pengobatan kasus Kusta (Cacat tingkat 2 < 5% dari kasus kusta baru ditemukan Pembekalan Kader Posbindu pembentukan Posbindu Pencegahan dan Penanggulangan Typhoid dan diare Pencegahan dan Penanggulangan Hepatitis Penanggulangan dan Pencegahan ISPA Peninjauan Kapasitas Pengelola program Mata Pertemuan Lintas sektor dalam Penatalaksanaan IVA terlaksananya atalaksana & pengendalian Kasus DBD, terlaksananya atalaksana & Pengendalian kasus malaria, Terlaksananya atalaksana & Pengendalian Kasus Rabies, terlaksananya atalaksana & Pengendalian kasus Kecacingan (API Kurang lebih 1/1000 Penduduk 100% dan MFC < 1%)	100 % 100 % 1969 kasus 825 peserta 10632 org 1 kegiatan 5 lokasi 5 lokasi 17064 kasus 100 % 100 % 100 % 28 orang 5 kecamatan 1 kegiatan	Terlaksananya Layanan Kesehatan UKM dan UKP Rujukan Tingkat Daerah Kabupaten/Kota	12 bulan	279.698.400	994.400.000	Memperkuat Infrastruktur Untuk Mendukung Pengembangan Ekonomi Dan Pelayanan Dasar
1	02	2.02	26	Pengelolaan Jaminan Kesehatan Masyarakat	Pemantapan Kinerja Aparatur dan Birokrasi	11. Meningkatkan Indeks Pembangunan Manusia	Kab. Musi Banyuwasin, Semua Kecamatan, Semua Kelurahan	Persentase stunting pada balita	11,80 %	Pelayanan kesehatan yang berkualitas dan terjangkau bagi peserta JKN terlaksananya Penyelenggaraan Universal Health Coverage (UHC) Jaminan Kesehatan Nasional Kab Musi Banyuwasin	100 %	Terlaksananya Layanan Kesehatan UKM dan UKP Rujukan Tingkat Daerah Kabupaten/Kota	12 bulan	69.999.999,949	156.522.857,503	Memperkuat Infrastruktur Untuk Mendukung Pengembangan Ekonomi Dan Pelayanan Dasar
1	02	2.02	29	Penyelenggaraan Kabupaten/Kota Sehat	Pemantapan Kinerja Aparatur dan Birokrasi	11. Meningkatkan Indeks Pembangunan Manusia	Kab. Musi Banyuwasin, Semua Kecamatan, Semua Kelurahan	Persentase stunting pada balita	11,80 %	Terciptanya kabupaten/kota sehat	1kali	Terlaksananya Layanan Kesehatan UKM dan UKP Rujukan Tingkat Daerah Kabupaten/Kota	12 bulan	200.000.000	230.000.000	Memperkuat Infrastruktur Untuk Mendukung Pengembangan Ekonomi Dan Pelayanan Dasar

Kode	Urusan/ Bidang Urusan Pemerintahan Daerah Dan Program/ Kegiatan	Prioritas Daerah	Sasaran Daerah	Lokasi	Capaian Program		Indikator Kinerja		Pagu Indikator (Rp.)	Patriaran Maju (Rp.)	Keperluan Prioritas Nasional							
					Tolok Ukur	TARGET	Tolok Ukur	TARGET										
					Tolok Ukur	TARGET	Tolok Ukur	TARGET										
1	02	02	202	34	Operasional Pelayanan Fasilitas Kesehatan Lainnya	Pemantapan Kinerja Aparatur dan Birokrasi	11. Meningkatkan Indeks Pembangunan Manusia	Kab. Muji Banyuwani, Semua Kecamatan, Semua Kelurahan	Persentase stunting pada balita	11,80 %	Hiliah Palang Merah Indonesia (PMI) Kabupaten Muji Banyuwani Terlaksananya layanan gawat darurat Tra Rumah Sakit pada masyarakat melalui layanan Publik Safety Center (PSC 119) di Kab. Muji Banyuwani.	12 bulan	12 bulan	5.699.999.874	7.000.000.000	Mendukung Pengembangan Ekonomi Dan Pelayanan Dasar		
1	02	02	202	35	Pelaksanaan Akreditasi Fasilitas Kesehatan di Kabupaten/Kota	Pemantapan Kinerja Aparatur dan Birokrasi	11. Meningkatkan Indeks Pembangunan Manusia	Kab. Muji Banyuwani, Semua Kecamatan, Semua Kelurahan	Persentase stunting pada balita	11,80 %	Peningkatan dan penilaian mutu eksternal Peningkatan dan penilaian mutu internal Terlaksananya Survei Verifikasi Ketua di RSUD Sungsai Lili dan RSUD Bayung Lencir Terlaksananya Survey Re Akreditasi Puskesmas Terlaksananya Workshop Pendukung implementasi akreditasi Puskesmas Terlaksananya Workshop Audit Internal dan Tinjauan manajemen Puskesmas (28 Puskesmas)	28 Puskesmas 2 RSUD 8 Puskesmas 7 Puskesmas 70 orang	Terlaksananya Layanan Kesehatan UKM dan UKP Rujukan Tingkat Daerah Kabupaten/Kota	12 bulan	12 bulan	441.579.060	4.311.338.000	Mempertkuat Infrastruktur Untuk Mendukung Pengembangan n Ekonomi Dan Pelayanan Dasar
1	02	02	202	37	Pelaksanaan Kawaspadaan Diri dan Respon Wabah	Pemantapan Kinerja Aparatur dan Birokrasi	11. Meningkatkan Indeks Pembangunan Manusia	Kab. Muji Banyuwani, Semua Kecamatan, Semua Kelurahan	Persentase stunting pada balita	11,80 %	Terlaksananya pelekakan semua kasus penyakit infeksi emering dan re-emering (10 kasus penyakit, 10 kasus numors penyakit KLB dan 15 sampel penyakit & keracunan pangan)	1 kegiatan	Terlaksananya Layanan Kesehatan UKM dan UKP Rujukan Tingkat Daerah Kabupaten/Kota	12 bulan	12 bulan	86.649.000	124.200.000	Mempertkuat Infrastruktur Untuk Mendukung Pengembangan n Ekonomi Dan Pelayanan Dasar
1	02	02	203		Penyelenggaraan Sistem Informasi Kesehatan secara Tematis									283.155.908	287.500.000			
1	02	02	203															
1	02	02	203	02	Pengelolaan Sistem Informasi Kesehatan	Pemantapan Kinerja Aparatur dan Birokrasi	11. Meningkatkan Indeks Pembangunan Manusia	Kab. Muji Banyuwani, Semua Kecamatan, Semua Kelurahan	Persentase penduduk yang mempunyai jaminan kesehatan	100 %	Implementasi Costing SPN Tingtlet Puskesmas Monitoring, Evaluasi dan Pelaporan BOK Sosialisasi Tool SPN Kesehatan Tersedianya Layanan Aplikasi SDMK Kesehatan	28 Puskesmas 28 Puskesmas 28 Puskesmas 1 aplikasi	Tersedianya Aplikasi SDMK Kesehatan	28 Puskesmas	283.155.908	287.500.000		
1	02	02	204		Perbaikan Izin Rumah Sakti Kelas C D dan Fasilitas Pelayanan Kesehatan Tingkat Daerah Kabupaten/Kota													
1	02	02	204	03	Peningkatan Mutu Pelayanan Fasilitas Kesehatan	Pemantapan Kinerja Aparatur dan Birokrasi	11. Meningkatkan Indeks Pembangunan Manusia	Kab. Muji Banyuwani, Batang Hari Leko, Lubuk Birtalo Kab. Muji Banyuwani, Lahan, Karya Multi Kab. Muji Banyuwani, Lahan, Bandar Agung	Persentase penduduk yang mempunyai jaminan kesehatan	100 %	Terlaksananya monitoring dan evaluasi disiplin dan kinerja tenaga kesehatan dalam pelayanan kesehatan di Puskesmas Terlaksananya Peningkatan SDM pada penggunaan Obat dan perbekalan kesehatan	3 Puskesmas 28 Puskesmas	Terperulinnya izin Rumah Sakti Kelas C dan D dan Fasilitas Pelayanan Kesehatan	12 bulan	134.299.988	344.779.200		

Kode	Urusan/ Bidang Urusan Pemerintahan Daerah Dan Program/ Kegiatan	Prioritas Daerah	Sasaran Daerah	Lokasi	Capaian Program		Indikator Kinerja Keluaran Sub Kegiatan		Hasil Kegiatan		Pagu Indikator (Rp.)	Patriaran Mulu (Rp.)	Keerangan Prioritas Pembangunan Nasional	
					Tolok Ukur	TARGET	Tolok Ukur	TARGET	Tolok Ukur	TARGET				
1 02 03	PROGRAM PENINGKATAN KAPASITAS SUMBER DAYA MANUSIA KESEHATAN													
1 02 03 202	Pemenuhan dan Pengembangan dan Pendayagunaan Sumberdaya Manusia Kesehatan untuk UKP dan UKM di Wilayah Kabupaten/Kota													
1 02 03 202 003	Pemenuhan dan Pengembangan Sumber Daya Manusia Kesehatan		Pemantapan Kinerja Aparatur dan Brokraf	Kab. Musi Banyuasin, Senua Kecamatan, Senua Kelurahan	Angka Kesaktian	24,50 %	Terlaksananya monitoring dan evaluasi tenaga kesehatan dalam pelayanan kesehatan di Puskesmas	1 Kegiatan	Terpeenuhnya kebutuhan dan Pendayagunaan Sumber daya Manusia Kesehatan untuk UKP dan UKM	28 Puskesmas	100.000.000	100.000.000		
1 02 03 203	Pengembangan Mulu dan Peningkatan Kompetensi Teknis Sumber Daya Manusia Kesehatan Tingkat Daerah Kabupaten/Kota			Kab. Musi Banyuasin, Senua Kecamatan, Senua Kelurahan	Angka Kesaktian	24,50 %	meningkatkan tenaga kesehatan Terampil MTBM/MTBS dalam tata laksana kasus di 10 Puskesmas dan 2 RSUD peningkatan pemahaman Pendidikan penyuluh (tenaga Promkes dan tenaga penyuluh dipuskemas)	24 orang Puskesmas	Terlaksananya Pengembangan Mulu dan Peningkatan Kompetensi Teknis Sumber Daya Manusia Kesehatan	12 bulan	490.557.800	332.157.950		
1 02 04	PROGRAM SEDIJIAN FARMASI, ALAT KESEHATAN DAN MAKANAN MINUMAN													
1 02 04 205	Pemertanian dan Tindak Lanjut Hasil Pemertanian Post Market pada Produk dan Produk Makanan Minuman Industri Rumah Tangga		Pemantapan Kinerja Aparatur dan Brokraf	Kab. Musi Banyuasin, Senua Kecamatan, Senua Kelurahan	Persentase Fasilitas pelayanan kesehatan rujukan terakreditasi baik	100 %	Pengawasan produk IRP yang telah mendapatkan sertifikat PIRT	35 lokasi	Terlaksananya Pemertanian Produk Makanan Minuman Industri Rumah Tangga	35 lokasi	57.500.000	57.500.000		
1 02 04 206 002	Data Tindak Lanjut Pengembangan Perizinan Industri Rumah Tangga													
1 02 05	PROGRAM PEMBERDAYAAN MASYARAKAT BIDANG KESEHATAN													
1 02 05 201	Advokasi, Pemberdayaan, Kemitraan, Peningkatan Peran serta Masyarakat dan Lintas Sektor Tingkat Daerah Kabupaten/Kota													
1 02 05 201 01	Peningkatan Upaya Promosi Kesehatan, Advokasi, Kemitraan dan Pemberdayaan Masyarakat		Pemantapan Kinerja Aparatur dan Brokraf	Kab. Musi Banyuasin, Senua Kecamatan, Senua Kelurahan	Indeks Keluaraga Sehat	0,80 %	Menjadi Panong Saka Sebagai Agent Perubahan dalam Bidang Kesehatan Realisasi Pengembangan Desa/ Kelurahan Siga Aktif melalui Terbentuknya forum desa/ Kelurahan Siga Aktif tercapainya peningkatan program pemberdayaan masyarakat melalui sarana media informasi teretaknya banner, belih poster, leaflet, stiker dan informasi kesehatan melalui radio dan koran. Banner 20 bh, belih 5 bh, poster 1800bh, leaflet 1800 bh, buku panduan 100 buah, stiker 1000 bh, spanduk 100h) terlaksananya	28 Puskesmas 243 lokasi	Tercapainya Advokasi, Pemberdayaan, Kemitraan, Peningkatan Peran serta Masyarakat dan Lintas Sektor	12 bulan	248.999.862	373.750.000		

Kode	Usuan/ Bidang Usuan Peningkatan Daerah Dan Program/ Kegiatan	Prioritas Daerah	Sasaran Daerah	Lokasi	Indikator Kinerja				Pagu Indikator (Rp.)	Praktisan Maju (Rp.)	Keeragaman Prioritas Pembangunan Nasional						
					Capaian Program		Keluaran Sub Kegiatan					Hasil Kegiatan					
					Tolok Ukur	TARGET	Tolok Ukur	TARGET				Tolok Ukur	TARGET				
1																	
02																	
05																	
2.02																	
01																	
02	05	2.02	01	Penyelenggaraan Promosi Kesehatan dan Gerakan Hidup Bersih dan Sehat	Penetapan Kinerja Aparatur dan Birokrasi Pembangunan Manusia	11. Meningkatkan Indeks Pembangunan Manusia	Kab. Musi Banyuwangi, Semua Kecamatan, Semua Kelurahan	Indeks keluarga sehat	0,80 %	terlaksananya Gerakan Masyarakat Hidup Sehat (GERMAS) di 28 Puskesmas Terlaksananya pemilihan dan pembinaan desa berprestasi hidup bersih dan sehat Terlaksananya PHBS di lingkungan Pondok Pesantren serta dapat melakukan perforomasi pertama dilingkungan pondok pesantren diwilayah kerja Puskemas Kabupaten Musi Banyuwangi Terpilinya 3 desa terbaik I, II, III	500 orang 4 kecamatan 7 pesantren 4 kecamatan	Terlaksananya Gemas dan PHBS 12 bulan	97.572.400	327.750.000			
02	05	2.03		Pengembangan dan Pelaksanaan Upaya Kesehatan Bersumber Daya Masyarakat (UKBM) Tingkat Daerah Kabupaten/Kota													
				Bimbingan Teknis dan Supervisi Pengembangan dan Pelaksanaan Upaya Kesehatan Bersumber Daya Masyarakat (UKBM)	Pemantapan Kinerja Aparatur dan Birokrasi	11. Meningkatkan Indeks Pembangunan Manusia	Kab. Musi Banyuwangi, Semua Kecamatan, Semua Kelurahan	Indeks keluarga sehat	0,80 %	Terbentuknya Polginal Posandu Tingkat Kabupaten dan Tingkat Kecamatan, dan Terlaksananya Pembinaan dan Penilaian Posandu Balita dan Posandu Usia serta Terpilihnya 3 Posandu Balita dan Posandu Usia Terbaik Tingkat Kabupaten.	15 kecamatan	Terlaksananya Polginal Posandu Tingkat Kabupaten dan Tingkat kecamatan	15 kecamatan	99.999.780	115.000.000		
TOTAL										250.885.346.227	423.890.815.264						

**Program dan Kegiatan Perangkat Daerah Kabupaten Muhi Banyuwangi
Tahun 2022**

Unit Organisasi : 1.02.0.00.0.00.02.0000 Dinas Kesehatan
Sub Unit Organisasi : 1.02.0.00.0.00.02.0001 Rumah Sakit Umum Daerah Sungai Lilih

Kode	Urusan/Bidang Urusan Pemerintahan Daerah Dan Program/Kegiatan	Prioritas Daerah	Sesaran Daerah	Lokasi	Capaian Program		Indikator Kinerja		Pagu Indikasi (Rp.)	Praktisan (Maju Rp.)	Keterangan Prioritas Pembangunan Nasional	
					Tolok Ukur	Target	Tolok Ukur	Target				
1	URUSAN PEMERINTAHAN WAJIB YANG BERKAITAN DENGAN PELAYANAN DASAR								22.586.144.752	48.444.770.000		
1	URUSAN PEMERINTAHAN BIDANG KESEHATAN								16.000.000.000	25.000.000.000		
1	PROGRAM PENUNJANG URUSAN PEMERINTAHAN DAERAH KABUPATEN/KOTA								16.000.000.000	25.000.000.000		
1	02	01	Peningkatan Pelayanan BLUD						16.000.000.000	25.000.000.000		
1	02	01	2.10	Peningkatan kualitas Sumber Daya Manusia yang Prima dan Religius	Kab. Muhi Banyuwangi, Semua Kecamatan, Semua Kelurahan	Persentase penunahan layanan administrasi perkantoran	Terpenuhnya kebutuhan Pelayanan BLUD Rumah Sakit Sungai Lilih Kab. Muhi	Pelayanan Rumah Sakit Sungai Lilih Kab. Muhi berjalan dengan baik dan maksimal	100 %	16.000.000.000	25.000.000.000	Memperkuat Infrastruktur Untuk Mendukung Pengembangan Ekonomi Dan Pelayanan Dasar
1	02	02		PROGAM PEMENUHAN UPAYA KESEHATAN PERORANGAN DAN UPAYA KESEHATAN MASYARAKAT					6.586.144.752	20.444.770.000		
1	02	02	2.02	Penyediaan Layanan Kesehatan untuk UKM dan UKP Pujulan Tingkat Daerah Kabupaten/Kota	Kab. Muhi Banyuwangi, Sungai Lilih, Sungai Lilih Jaya	Persentase penduduk yang mempunyai jaminan kesehatan	Terpenuhnya kebutuhan Operasional Rumah Sakit Sungai Lilih Kab. Muhi	Operasional Rumah Sakit Sungai Lilih Kab. Muhi berjalan dengan baik dan maksimal	100 %	6.586.144.752	20.444.770.000	Memperkuat Infrastruktur Untuk Mendukung Pengembangan Ekonomi Dan Pelayanan Dasar
1	02	02	2.02	32	Operasional Pelayanan Rumah Sakit	11. Meningkatkan Indeks Pembangunan Manusia						
TOTAL										22.586.144.752	48.444.770.000	

**Program dan Kegiatan Perangkat Daerah Kabupaten Musi Banyuasin
Tahun 2022**

Unit Organisasi : 1.02.000.01.002.002 Dinas Kesehatan
Sub Unit Organisasi : 1.02.000.01.002.002 Rumah Sakit Umum Daerah Bayung Lencir

Kode	Unsur/ Bidang Unsur Pemerintahan Daerah Dan Program/ Kegiatan	Prioritas Daerah	Sasaran Daerah	Lokasi	Indikator Kinerja				Pagu Indikatif (Rp.)	Praktikan Maju (Rp.)	Keterangan Prioritas Pembangunan Nasional		
					Capaian Program		Keluaran Sub Kegiatan					Hasil Kegiatan	
					Tolok Ukur	Target	Tolok Ukur	Target				Tolok Ukur	Target
1			URUSAN PEMERINTAHAN WAJIB YANG BERKAITAN DENGAN PELAYANAN DASAR					28.757.179.339	40.000.000,000				
1	02		PROGRAM PEMERINTAHAN BIDANG KESEHATAN					22.000.000,000	25.000.000,000				
1	02	01	PROGRAM PENUNJANG URUSAN PEMERINTAHAN DAERAH KABUPATEN/KOTA					22.000.000,000	25.000.000,000				
1	02	01	Peningkatan Pelayanan BLUD					22.000.000,000		Memperkuat ketahanan Ekonomi Untuk Pertumbuhan Yang Berkualitas dan Berkeadilan			
		02	Pelayanan dan Penunjang Pelayanan BLUD	Kab. Musi Banyuasin, Bayung Lencir, Bayung Lencir	Persentase pemenuhan layanan administrasi pemerintahan	100 %	Terperuhnya Pelayanan dan Penunjang Pelayanan BLUD	100 %	22.000.000,000	25.000.000,000			
1	02	02	PROGRAM PEMERINTAHAN UPAYA KESEHATAN PERORANGAN DAN UPAYA KESEHATAN MASYARAKAT					6.757.179.339	15.000.000,000				
1	02	02	Penyediaan Layanan Kesehatan untuk LKM dan LKP Rugi/Untung Tingkat Daerah Kabupaten/Kota	Kab. Musi Banyuasin, Bayung Lencir, Bayung Lencir	Persentase penduduk yang mempunyai jaminan kesehatan	100 %	Terperuhnya Operational Pelayanan Rumah Sakit Bayung Lencir	100 %	6.757.179.339	15.000.000,000	Memperkuat ketahanan Ekonomi Untuk Pertumbuhan Yang Berkualitas dan Berkeadilan		
		02	Operasional Pelayanan Rumah Sakit					6.757.179.339	15.000.000,000				
								28.757.179.339	40.000.000,000				
			TOTAL					28.757.179.339	40.000.000,000				

Program dan Kegiatan Perangkat Daerah Kabupaten Musi Banyuwasin
Tahun 2022

Unit Organisasi : 1.02.0.00.0.00.02.0000 Dinas Kesehatan
Sub Unit Organisasi : 1.02.0.00.0.00.02.0004 Puskesmas Babat Toman

Kode	Usuan/ Bidang Usuan Pemerintahan Daerah Dan Program/ Kegiatan	Prioritas Daerah	Sasaran Daerah	Lokasi	Capaian Program		Indikator Kinerja		Pagu Indikatif (Rp.)	Praktikan Maju (Rp.)	Kategori Prioritas Pembangunan Nasional	
					Tolok Ukur	Target	Tolok Ukur	Target				Tolok Ukur
1			URUSAN PEMERINTAHAN WAJIB YANG BERKAITAN DENGAN PELAYANAN DASAR									
1 02			URUSAN PEMERINTAHAN BIDANG KESEHATAN						2,051,916,000	3,081,916,000		
1 02 01			PROGRAM PENUNJANG URUSAN PEMERINTAHAN DAERAH KABUPATEN/KOTA						2,051,916,000	2,051,916,000		
1 02 01 2.10			Peningkatan Pelayanan B/LUD						2,051,916,000	2,051,916,000		
1 02 01 2.10 01			Pelayanan dan Perujung Pelayanan B/LUD	Pematjapan Kinerja Aparatur dan Birokrasi	Perentase sarana dan prasarana aparatur dalam kondisi baik	100 %			2,051,916,000	2,051,916,000		
1 02 02			PROGRAM PEMENUHAN UPAYA KESEHATAN PERSONAL DAN UPAYA KESEHATAN MASYARAKAT						0	1,030,000,000		
1 02 02 2.02			Penyediaan Layanan Kesehatan untuk UKM dan UKP Rujukan Tingkat Daerah Kabupaten/Kota						0	1,030,000,000		
1 02 02 2.02 33			Operasional Pelayanan Puskemas	Pemantapan Kinerja Aparatur dan Birokrasi Pematjapan Kinerja Aparatur dan Birokrasi	Perentase penduduk yang memperuyai jaminan kesehatan	100 %	Terjainnya Pelayanan Kesehatan Masyarakat terlaksananya kegiatan BOK	12 bulan	12 bulan	0	2,050,000,000	Mempertuk Infrastruktur Untuk Mendukung Pembangunan Ekonomi Dan Pelayanan Dasar
TOTAL										2,051,916,000	3,081,916,000	

**Program dan Kegiatan Pemangkat Daerah Kabupaten Musi Banyuasin
Tahun 2022**

Unit Organisasi : 102.01.00.00.02.0000 Dinas Kesehatan
Sub Unit Organisasi : 102.01.00.00.02.0005 Puskesmas Ulak Peleh

Kode	Usuan/ Bidang Usuan Pemerintahan Daerah Dan Program/ Kegiatan	Prioritas Daerah	Sasaran Daerah	Lokasi	Capaian Program		Indikator Kinerja		Pagu Indikator (Rp.)	Pekayaan Maju (Rp.)	Keterangan Prioritas Pembangunan Nasional
					Tolak Ukur	Target	Tolak Ukur	Target			
1	URUSAN PEMERINTAHAN WAJIB YANG BERKAITAN DENGAN PELAYANAN DASAR										
1	URUSAN PEMERINTAHAN BIDANG KESEHATAN										
1	02	01	PROGRAM PENUNJANG URUSAN PEMERINTAHAN DAERAH KABUPATENKOTA								
1	02	01	2.10	Peningkatan Pelayanan BLUD					1,999,881,300	1,999,881,300	
1	02	01	2.10	01	Pelayanan dan Penunjang Pelayanan BLUD				1,999,881,300	1,999,881,300	
1	02	02			PROGRAM PEMENUHAN UPAJA KESEHATAN PERORANGAN DAN UPAJA KESEHATAN MASYARAKAT				0	1,372,369,200	
1	02	02	2.02		Penyediaan Layanan Kesehatan untuk UKM dan UKP Pujulan Tingkat Daerah Kabupaten/Kota				0	1,372,369,200	
1	02	02			Pemertapan Kinerja Aparatur dan Birokrasi Pemerintahan Daerah Aparatur dan Birokrasi						
1	02	02	2.02	33	Operasional Pelayanan Pulsemas						
					11. Meningkatkan Indeks Pembangunan Manusia						
					Kabh. Musi Banyuasin, Lawang Wetan, Semua Kelurahan Kabh. Musi Banyuasin, Lawang Wetan, Ulak Peleh						
					Persentase penduduk yang memiliki jaminan kesehatan						
					100 %						
					tercapainya pelayanan kesehatan masyarakat						
					12 bulan						
					Semua Peserta KIN-KIS Mendapatkan Pelayanan kesehatan						
					100 %						
					0				0	2,744,738,400	
					TOTAL				1,999,881,300	3,372,250,500	

**Program dan Kegiatan Perangkat Daerah Kabupaten Musi Banyuwasin
Tahun 2022**

Unit Organisasi : 102.00.00.002.000 Dinas Kesehatan
Sub Unit Organisasi : 102.00.00.002.000 Puskesmas Butut Salabu

Kode	Usuan/Bidang Urusan Pemerintahan Daerah Dan Program/Kegiatan	Prioritas Daerah	Sasaran Daerah	Lokasi	Capaian Program		Indikator Kinerja		Pagu Indikatif (Rp.)	Praktisan Maju (Rp.)	Kategori Prioritas Pembangunan Nasional					
					Tolok Ukur	Target	Tolok Ukur	Target				Tolok Ukur	Target			
1																
1	URUSAN PEMERINTAHAN WAJIB YANG BERKAITAN DENGAN PELAYANAN DASAR								481.899.564	1.110.548.564						
1	URUSAN PEMERINTAHAN BIDANG KESEHATAN								481.899.564	481.899.564						
1	PROGRAM PENUNJANG URUSAN PEMERINTAHAN DAERAH KABUPATEN/KOTA								481.899.564	481.899.564						
1	02	01	Peningkatan Pelayanan BLUD						481.899.564	481.899.564						
1	02	01	2.10	01	Pemantapan kinerja Aparatur dan Birokrasi				481.899.564	481.899.564						
1	02	02			PROGRAM PEMENUHAN URAK KESEHATAN PERORANGAN DAN URAK KESEHATAN MASYARAKAT				0	628.749.000						
1	02	02			Penyediaan Layanan Kesehatan untuk UKM dan UKP Nujulan Tingkat Daerah Kabupaten/Kota				0	628.749.000						
1	02	02			Pemantapan Kinerja Aparatur dan Birokrasi											
1	02	02	2.02	33	Operasional Pelayanan Puskesmas	11. Meningkatkan Indeks Pembangunan Manusia	Kab. Musi Banyuwasin, Batang Hari, Leko, Bukit Selabu	Persentase sarana dan prasarana mempunyai jaminan kesehatan	100 %	Terjaminnya Pelayanan Kesehatan Terlaksananya Kegiatan BOK	12 Bulan	Terjaminnya Pelayanan Kesehatan	12 Bulan	0	628.749.000	Mempertkuat Infrastruktur Untuk Peningembangan Ekonomi Dan Pelayanan Dasar
TOTAL										481.899.564	1.110.548.564					

Program dan Kegiatan Perangkat Daerah Kabupaten Musi Banyuasin
Tahun 2022

Unit Organisasi : 1.02.0.00.0.00.02.0000 Dinas Kesehatan
Sub Unit Organisasi : 1.02.0.00.0.00.02.0009 Puskesmas Cita Karya

Kode	Usuan/ Bidang Usuan Pemerintahan Daerah Dan Program/ Kegiatan	Prioritas Daerah	Sasaran Daerah	Lokasi	Capaian Program		Indikator Kinerja		Pagu Indikatif (Rp.)	Pada/Ram Maju (Rp.)	Keterangan Prioritas Pembangunan Nasional
					Tolok Ukur	Target	Tolok Ukur	Target			
1											
1	URUSAN PEMERINTAHAN WAJIB YANG BERKAITAN DENGAN PELAYANAN DASAR								900.963.900	1.850.420.200	
1	URUSAN PEMERINTAHAN BIDANG KESEHATAN								900.963.900	900.963.900	
1	PROGRAM PENUNJANG URUSAN PEMERINTAHAN DAERAH KABUPATEN/KOTA								900.963.900	900.963.900	
1	02	01	2.10	01	Peningkatan Pelayanan BLUD				900.963.900	900.963.900	
1	02	01	2.10	01	Pelayanan dan Penunjang Pelayanan BLUD	Pemertajapan kinerja Aparatur dan Birokrasi			100 %	Tercapainya Pelayanan BLUD	100 %
1	02	02	2.02		Penyediaan Layanan Kesehatan untuk UKM dan UKP Rujukan Tingkat Daerah Kabupaten/Kota				0	949.456.300	
1	02	02	2.02	33	Operasional Pelayanan Puskemas				100 %	Jumlah Layanan Kesehatan Peserta 12 Bulan BPS Kesehatan yang di Klaim	12 Bulan
1	02	02	2.02	33	Operasional Pelayanan Puskemas	11. Meningkatkan Indeks Pembangunan Manusia	Kab. Musi Banyuasin, Plakat Tinggi, Cita Karya	Persentase penduduk yang memperunyai jaman kesehatan	100 %	Semua Peserta JKN KIS Mendapatkan Pelayanan Kesehatan	12 Bulan
					TOTAL				900.963.900	1.850.420.200	

Program dan Kegiatan Perangkat Daerah Kabupaten Musti Banyuwangi
Tahun 2022

Unit Organisasi : 1.02.0.00.00.00.02.0000 Dinas Kesehatan Sub Unit
Organisasi : 1.02.0.00.00.00.02.0013 Puskesmas Jirak

Kode	Urusan/Bidang/Usuan/Program/Kegiatan	Prioritas Daerah	Sasaran Daerah	Lokasi	Capaian Program		Indikator Kinerja		Pagu Indikatif (Rp.)	Pradanaan Maju (Rp.)	Keterangan Prioritas Pembangunan Nasional		
					Target	Tingkat Pencapaian	Target	Tingkat Pencapaian					
	URUSAN PEMERINTAHAN WAJIB YANG BERKAITAN DENGAN PELAYANAN DASAR												
	URUSAN PEMERINTAHAN BIDANG KESEHATAN												
	PROGRAM PENUNJANG URUSAN PEMERINTAHAN DAERAH KABUPATEN/KOTA												
1	02	01											
	Peningkatan Pelayanan BULD												
1	02	01	2.10										
	Pelayanan dan Penunjang			Pemantapan Kinerja Aparatur dan Birokrasi	Kab. Musti Banyuwangi, Jirak	Persentase sarana dan prasarana aparatur dalam kondisi baik	100 %	Pelayanan dan Penunjang	100 %				
1	02	01	2.10	01									
	Pelayanan dan Penunjang												
	TOTAL												

**Program dan Kegiatan Perangkat Daerah Kabupaten Musi Banyuasin
Tahun 2022**

Unit Organisasi : 1.02.000.00.02.0000 Dinas Kesehatan
Sub Unit Organisasi : 1.02.000.00.02.0014 Puskesmas Salid Agung

Kode	Urusan/ Bidang Urusan Pemerintahan Daerah Dan Program/ Kegiatan	Prioritas Daerah	Sesaran Daerah	Lokasi	Capaian Program		Indikator Kinerja		Hasil Kegiatan		Pagu Indikatif (Rp.)	Patriaran Maju (Rp.)	Keterangan Prioritas Pembangunan Nasional	
					Tolok Ukur	Target	Tolok Ukur	Target	Tolok Ukur	Target				
1											2.470.641.300	4.071.898.300		
1											2.470.641.300	2.470.641.300		
1											2.470.641.300	2.470.641.300		
1	02	01									2.470.641.300	2.470.641.300		
1	02	01									2.470.641.300	2.470.641.300		
1	02	01									2.470.641.300	2.470.641.300		
1	02	02									0	1.607.257.000		
1	02	02									0	1.607.257.000		
1	02	02	33								0	9.607.542.000		
TOTAL											2.470.641.300	4.071.898.300		

Program dan Kegiatan Peringkat Daerah Kabupaten Musi Banyuasin
Tahun 2022

Unit Organisasi : 1.02.000.0002.0000 Dinas Kesehatan													
Sub Unit Organisasi : 1.02.000.0002.0015 Puskesmas Lumpitan													
Kode	Urusan/Bidang/Unsur Pemerintahan Daerah Dan Program/ Kegiatan	Prioritas Daerah	Sasaran Daerah	Lokasi	Indikator Kinerja				Pagu Indikatorif (Rp.)	Profilrroan Maju (Rp.)	Keterangan		
					Capaian Program Tolak Ukur	Target	Keluaran Sub Kegiatan Tolak Ukur	Target				Hasil Kegiatan Tolak Ukur	Target
1			URUSAN PEMERINTAHAN WAJIB YANG BERKAITAN DENGAN PELAYANAN DASAR										
1	02		URUSAN PEMERINTAHAN BIDANG KESEHATAN										
1	02	01	PROGRAM PENUNJANG URUSAN PEMERINTAHAN DAERAH KABUPATEN/KOTA										
1	02	01	Perinkatn Pelayanan BLUD	Kab. Musi Banyuasin, Sekayu, Kayu Ara Kab. Musi Banyuasin, Sekayu, Lumpitan Kab. Musi Banyuasin, Sekayu, Baillangu Kab. Musi Banyuasin, Sekayu, Muara Teladan Kab. Musi Banyuasin, Sekayu, Bandar Jaya Kab. Musi Banyuasin, Sekayu, Lumpitan 2 Kab. Musi	Persentase sarana dan prasarana aparatur dalam kondisi baik	100 %	Tercapainya Pelayanan BLUD	100 %			2,357,112,600	2,357,112,600	
1	02	02	PROGRAM PEMENUHIAN UPAYA KESEHATAN PERORGANISAN DAN UPAYA KESEHATAN MASYARAKAT										
1	02	02	Pelayanan Layanan Kesehatan untuk UKM dan UKP Rujukan Tingkat Daerah Kabupaten/Kota	Kab. Musi Banyuasin, Sekayu, Kayu Ara Kab. Musi Banyuasin, Sekayu, Sukarani Kab. Musi Banyuasin, Sekayu, Lumpitan Kab. Musi Banyuasin, Sekayu, Baillangu Kab. Musi Banyuasin, Sekayu, Muara Teladan Kab. Musi Banyuasin, Sekayu, Bandar Jaya Kab. Musi Banyuasin, Sekayu, Lumpitan 2 Kab. Musi	Persentase penduduk yang mempunyai jaminan kesehatan	100 %	Terjaminnya Pelayanan Kesehatan Masyarakat Terlaksananya Kegiatan BOX	12 Bulan	Tersediannya Kebutuhan Pencengahan dan Perangugulangan Akibat Wabah Covid 19 di Wilayah Puskesmas	12 Bulan	0	3,676,793,282	3,676,793,282
1	02	02	Operasional Pelayanan Puskesmas										
TOTAL											2,357,112,600	6,033,905,882	

**Program dan Kegiatan Perangkat Daerah Kabupaten Musi Banyuwasin
Tahun 2022**

Unit Organisasi : 102.00.00.00.02.0000 Dinas Kesehatan Sub Unit
Organisasi : 102.00.00.00.02.0016 Puskesmas Lais

Kode	Usaha/Bidang Usaha Pemerintahan Daerah Dan Program/ Kegiatan	Prioritas Daerah	Sasaran Daerah	Lokasi	Capaian Program		Indikator Kinerja		Pagu Indikatif (Rp.)	Pada/raan Maju (Rp.)	Keunggulan Prioritas Pembangunan Nasional		
					Tolok Ukur	Target	Tolok Ukur	Target				Tolok Ukur	Target
1	URUSAN PEMERINTAHAN WALIB YANG BERKAITAN DENGAN PELAYANAN DASAR												
1 02	URUSAN PEMERINTAHAN BIDANG KESEHATAN								2.091.010.200	3.211.557.100			
1 02 01	PROGRAM PENUNJANG URUSAN PEMERINTAHAN DAERAH KABUPATEN/KOTA								2.091.010.200	2.091.010.200			
1 02 01 2.10	Peningkatan Pelayanan BLUD								2.091.010.200	2.091.010.200			
1 02 01 2.10 01	Pelayanan dan Peranjang Pelayanan BLUD								2.091.010.200	2.091.010.200			
1 02 02	PROGRAM PEMERINTAHAN UPAYA KESEHATAN PERORANGAN DAN UPAYA KESEHATAN MASYARAKAT								0	1.120.546.900			
1 02 02 2.02	Penyediaan Layanan Kesehatan untuk UKM dan UKP Rujukan Tingkat Daerah Kabupaten/Kota								0	1.120.546.900			
1 02 02 2.02 33	Operasional Pelayanan Pulsekmas	Pemantauan Kinerja Aparatur dan Birokrasi	T1. Meningkatkan Indeks Pembangunan Manusia	Kab. Musi Banyuwasin, Lais Semua Kelurahan	Persentase penduduk yang mempergunakan jaminan kesehatan	100 %	Indikator Kinerja Kesehatan Tertingginya Pelayanan Kesehatan Masyarakat	12 bulan 12 bulan	mendapatkan Pelayanan Kesehatan yang optimal di Pulsekmas	12 Bulan	0	1.120.546.900	
TOTAL										2.091.010.200	3.211.557.100		

**Program dan Kegiatan Perangkat Daerah Kabupaten Musi Banyuwasin
Tahun 2022**

Unit Organisasi : 1.02.000.000.02.0000 Dinas Kesehatan

Sub Unit Organisasi : 1.02.000.000.02.0018 Puskesmas 'Teluk Kijing

Kode	Uraian/ Bidang Urusan Pemerintahan Daerah Dan Program/ Kegiatan	Prioritas Daerah	Sesuan Daerah	Lokasi	Capaian Program		Indikator Kinerja		Hasil Kegiatan	Pagu Indikatif (Rp.)	Praktisan Maju (Rp.)	Keterangan Prioritas Pembangunan Nasional				
					Tolok Ukur	Target	Tolok Ukur	Target					Tolok Ukur	Target		
1																
	UNTSAN PEMERINTAHAN WAJIB YANG BERKAITAN DENGAN PELAYANAN DASAR															
1	02									945.962,700		1,510,951,500				
	UNITSAN PEMERINTAHAN BIDANG KESEHATAN															
1	02	01								945.962,700		945.962,700				
	PROGRAM PENUNJANG UNITSAN PEMERINTAHAN DAERAH KABUPATEN/KOTA															
1	02	01	2.10							945.962,700		945.962,700				
	Peningkatan Pelayanan BLOOD															
1	02	01	2.10	01						945.962,700		945.962,700				
	Pelayanan dan Pemungling Pelayanan BLOOD															
1	02	02								0		564.988,800				
	PROGRAM PENUNJANG URPA KESEHATAN PEROKASGAN DAN URPA KESEHATAN MASYARAKAT															
1	02	02	2.02							0		564.988,800				
	Penyediaan Layanan Kesehatan untuk UKM dan UKP Rujukan Tingkat Daerah Kabupaten/Kota															
1	02	02	2.02	33												
	Operasional Pelayanan Puskesmas															
					Pemantapan Kinerja Aparatur dan Birokrasi	11. Meningkatkan Indeks Pembangunan Manusia	Kab. Musi Banyuwasin, Laks. Teluk Kijing II	Persentase penduduk yang mempunyai jaminan kesehatan	100%	Tercapainya operasional pelayanan puskesmas	12 bulan	Semua Peserta JKN-KIS Mendapatkan Pelayanan Kesehatan yang Optimal di Puskesmas	12 Bulan			
													TOTAL	945.962,700	1,510,951,500	

Program dan Kegiatan Pemangkat Daerah Kabupaten Musi Banyuasin
Tahun 2022

Unit Organisasi : 1.02.0.00.0.00.02.0000 Dinas Kesehatan
Sub Unit Organisasi : 1.02.0.00.0.00.02.0020 Puskesmas Sungai Lilih

Kode	Usuan/ Bidang Usuan Pemerintahan Daerah Dan Program/ Kegiatan	Prioritas Daerah	Sasaran Daerah	Lokasi	Capaian Program		Indikator Kinerja		Pagu Indikator (Rp.)	Pembinaan Maju (Rp.)	Keterangan Prioritas Pembangunan Nasional					
					Tolok Ukur	TARGET	Tolok Ukur	TARGET								
1																
1	URUSAN PEMERINTAHAN WAJIB YANG BERKAITAN DENGAN PELAYANAN DASAR								2.947.395.600	3.235.665.900						
1	URUSAN PEMERINTAHAN BIDANG KESEHATAN								2.947.395.600	0						
1	PROGRAM PENUNJANG URUSAN PEMERINTAHAN DAERAH KABUPATEN/KOTA								2.947.395.600	0						
1	02	01	Peningkatan Pelayanan BLUD													
1	02	01	2.10	Pelayanan dan Perunjangan Pelayanan BLUD	Pemantapan kinerja Aparatur dan Birokrasi	100 %	100 %		2.947.395.600	0						
1	02	02							0	3.235.665.900						
1	02	02	2.02													
1	02	02	2.02	33	Operasional Pelayanan Pujakemas	Pemantapan Kinerja Aparatur dan Birokrasi Pemanjapan Kinerja Aparatur dan Birokrasi Pemanjapan kinerja Aparatur dan Birokrasi	11. Meningkatkan Indeks Pembangunan Manusia	Kab. Musi Banyuasin, Sekepy, Semua Kelurahan Kab. Musi Banyuasin, Sungai Lilih, Semua Kelurahan	100 %	Terjaminnya pelayanan kesehatan Masyarakat Terlaksananya Kegiatan BOK	12 bulan 12 bulan	jaminan kesehatan masyarakat, operasional BOK, dan Retribusi	12 bulan	0	12.942.663.600	Mendukung Pembangunan Ekonomi Dan Pelayanan Dasar
TOTAL										2.947.395.600	3.235.665.900					

Program dan Kegiatan Perangkat Daerah Kabupaten Musi Banyuwasin
Tahun 2022

Unit Organisasi : 1.02.000.00.00.02.0000 Dinas Kesehatan
Sub Unit Organisasi : 1.02.000.00.00.02.0022 Puskesmas Karya Maju

Kode	Urusan/ Bidang Urusan Pemerintahan Daerah Dan Program/ Kegiatan	Prioritas Daerah	Sesaran Daerah	Lokasi	Capaian Program		Indikator Kinerja		Hasil Kegiatan		Pagu Indikatif (Rp.)	Pradran Maju (Rp.)	Keterangan Prioritas Pembangunan Nasional				
					Tolok Ukur	Target	Tolok Ukur	Target	Tolok Ukur	Target							
1			UKUSAN PEMERINTAHAN WAJIB YANG BERKAITAN DENGAN PELAYANAN DASAR								1,282,243,800	2,166,502,000					
1	02		UKUSAN PEMERINTAHAN BIDANG KESHATAN								1,282,243,800	1,282,243,800					
1	02	01	PROGRAM PENUNJANG UKUSAN PEMERINTAHAN DAERAH KABUPATEN/KOTA								1,282,243,800	1,282,243,800					
1	02	01	Peningkatan Pelayanan BLD	Kab. Musi Banyuwasin, Keluang, Tenggaro Kab. Musi Banyuwasin, Keluang, Tanjung Dalam Kab. Musi Banyuwasin, Keluang, Dawas Kab. Musi Banyuwasin, Keluang, Sumber Agung Kab. Musi Banyuwasin, Keluang, Karya Maju Kab. Musi Banyuwasin, Keluang, Tegal Mulyo Kab. Musi Banyuwasin, Keluang, Mulyo Asih Kab. Musi Banyuwasin, Keluang, Sidanani	Persentase sarana dan prasarana aparaturnya dalam kondisi baik	100 %	Tercapainya Belayanan BLD	12 bulan			1,282,243,800	1,282,243,800					
1	02	02									0	884,258,200					
1	02	02	2.02								0	894,258,200					
				PROGRAM PENUNJANG UPAYA KESHATAN PEROKANGAN DAN UPAYA KESHATAN MASYARAKAT													
				Pelayanan Layanan Kesehatan untuk UKM dan UKP Rujukan Tingkat Daerah Kabupaten/Kota													
1	02	02	2.02	33	Operasional Pelayanan Puskesmas	Pemantapan Kinerja Aparatur dan Birokrasi Remantapan Kinerja Aparatur dan Birokrasi	11. Menginkanya Indeks Pembangunan Manusia	Kab. Musi Banyuwasin, Keluang, Senua Kelurahan	Persentase penduduk yang mempunyai jaminan kesehatan	100 %	Terjaminnya Kesehatan Masyarakat Terjaminnya Kesehatan Masyarakat	12 Bulan 12 Bulan	Semua Peserta JKN IKS mendapatkan pelayanan kesehatan yang optimal di Puskesmas	12 bulan	0	1,768,516,400	
TOTAL																	
											1,282,243,800	2,166,502,000					

**Program dan Kegiatan Pemangkat Daerah Kabupaten Musti Banyuwangi
Tahun 2022**

Unit Organisasi : 1.02.01.00.01.02.0000 Dinas Kesehatan
Sub Unit Organisasi : 1.02.01.00.01.02.0023 Puskesmas Mekar Jaya

Kode	Usuan/ Bidang Usuan Pemerintahan Daerah Dan Program/ Kegiatan	Prioritas Daerah	Sasaran Daerah	Lokasi	Capaian Program		Indikator Kinerja		Pagu Indikator (Rp.)	Pakdram Maju (Rp.)	Keterangan Prioritas Pembangunan Nasional
					Tolok Ukur	Target	Tolok Ukur	Target			
1											
1	URUSAN PEMERINTAHAN WAJIB YANG BERKAITAN DENGAN PELAYANAN DASAR								627.262.500	1.400.450.500	
1	URUSAN PEMERINTAHAN BIDANG KESEHATAN								627.262.500	627.262.500	
1	PROGRAM PENUNJANG URUSAN PEMERINTAHAN DAERAH KABUPATEN/KOTA								627.262.500	627.262.500	
1	02	01	2.10						627.262.500	627.262.500	
1	02	01	2.10	01	Peningkatan Pelayanan BLUD				627.262.500	627.262.500	
					Pelayanan dan Penunjang Pelayanan BLUD				627.262.500	627.262.500	
					Pemantapan kinerja Aparatur dan Birokrasi				627.262.500	627.262.500	
1	02	02	2.02						0	773.188.000	
					Penyediaan Layanan Kesehatan untuk UKM dan UKP Pujulan Tinglat Daerah Kabupaten/Kota				0	773.188.000	
					Pemantapan Kinerja Aparatur dan Birokrasi				0	1.546.376.000	
					Pemantapan Kinerja Aparatur dan Birokrasi				0	1.546.376.000	
1	02	02	2.02	33	Operasional Pelayanan Puskesmas				0	1.546.376.000	
					Operasional Pelayanan Puskesmas				0	1.546.376.000	
					11. Meningkatkan Indeks Pembangunan Manusia				0	1.546.376.000	
					Kab. Musti Banyuwangi, Keluang, Semua Kelurahan Kab. Musti Banyuwangi Keluang, Keluang				0	1.546.376.000	
					Penyediaan sarana dan prasarana aparaturn dalam kondisi baik				0	1.546.376.000	
					100 %				0	1.546.376.000	
					Tercapainya Pelayanan BLUD				0	1.546.376.000	
					100 %				0	1.546.376.000	
					jumlah bayaaran kesehatan peserta BPJS Kesehatan yang di klaim oleh puskesmas dan jgating nya program upaya kesehatan masyarakat				0	1.546.376.000	
					120 %				0	1.546.376.000	
					12 Bulan				0	1.546.376.000	
					12 Bulan				0	1.546.376.000	
					Semua Peserta JKN KIS mendapatkan pelayanan kesehatan yang optimal di Puskesmas				0	1.546.376.000	
					12 bulan				0	1.546.376.000	
					TOTAL				627.262.500	1.400.450.500	

Program dan Kegiatan Pemngkat Daerah Kabupaten Musi Banyuasin
Tahun 2022

Unit Organisasi : 1.02.000.000.02.0000 Dinas Kesehatan
Sub Unit Organisasi : 1.02.000.000.02.0025 Puskesmas Sida Jaya

Kode	Urusan/ Bidang Urusan Pemerintahan Daerah Dan Program/ Kegiatan	Prioritas Daerah	Sesaran Daerah	Lokasi	Capaian Program		Indikator Kinerja		Pagu Indikator (Rp.)	Praktiran Maju (Rp.)	Keterangan Prioritas Pembangunan Nasional				
					Tokik Ukur	TARGET	Tokik Ukur	TARGET				Tokik Ukur	TARGET		
1			UNJIAN PEMERINTAHAN WAJIB YANG BERKAITAN DENGAN PELAYANAN DASAR						1,052,321,300	990,000,000					
1	02	01	UNJIAN PEMERINTAHAN BIDANG KESEHATAN						1,052,321,300	0					
1	02	01	PROGRAM PENUNJANG UNJIAN PEMERINTAHAN DAERAH KABUPATEN/KOTA						1,052,321,300	0					
1	02	01	Peningkatan Pelayanan BLOOD	Kab. Musi Banyuasin, Semua Kecamatan, Wono Rego Kab. Musi Banyuasin, Bayung Lencir, Sula Jaya Kab. Musi Banyuasin, Bayung Lencir, Senawar Jaya Kab. Musi Banyuasin, Bayung Lencir, Mekar Jaya	100 %	100 %	Terlaksananya Pelayanan Kesehatan Masyarakat	12 Bulan	1,052,321,300	0					
1	02	02							0	990,000,000					
1	02	02	Penyediaan Layanan Kesehatan untuk UKM dan UKP Rujukan Tingkat Daerah Kabupaten/Kota						0	990,000,000					
1	02	02	Operasional Pelayanan Puskesmas	Pemantapan Kinerja Aparatur dan Birokrasi	11. Meningkatkan Indeks Pembangunan Manusia	Kab. Musi Banyuasin, Bayung Lencir, Sula Jaya	Persentase penduduk yang mempunyai jaminan kesehatan	100 %	Tercapainya Kebutuhan Jasa Pelayanan Kesehatan	12 Bin	Semua Peserta JK NIS mendapatkan Pelayanan Kesehatan yang Optimal di Puskesmas	12 Bulan	0	990,000,000	
TOTAL										1,052,321,300	990,000,000				

**Program dan Kegiatan Perangkat Daerah Kabupaten Musi Banyuasin
Tahun 2022**

Unit Organisasi : 1.02.0.00.0.00.02.0000 Dinas Kesehatan
Sub Unit Organisasi : 1.02.0.00.0.00.02.0025 Puskesmas Peninggalan

Kode	Usuan/ Bidang Urusan Pemerintahan Daerah Dan Program/ Kegiatan	Prioritas Daerah	Sasaran Daerah	Lokasi	Capaian Program		Indikator Kinerja		Pagu Indikatif (Rp.)	Praktikan Maju (Rp.)	Keterangan Prioritas Pembangunan Nasional						
					Target	Tolok Ukur	Target	Tolok Ukur									
					Target	Tolok Ukur	Target	Tolok Ukur									
1																	
1	02	01															
URUSAN PEMERINTAHAN WAJIB YANG BERKAITAN DENGAN PELAYANAN DASAR																	
PROGRAM PENUNJANG URUSAN PEMERINTAHAN DAERAH KABUPATEN/KOTA																	
1	02	01															
Peningkatan Pelayanan BLUD																	
1	02	01															
Pelayanan dan Penunjang Pelayanan BLUD																	
1	02	01															
Pelayanan dan Penunjang Pelayanan BLUD																	
1	02	02															
PROGRAM PEMENUHAN UPAYA KESEHATAN PERORANGAN DAN UPAYA KESEHATAN MASYARAKAT																	
1	02	02															
Penyediaan Layanan Kesehatan untuk UKM dan UKP Pujukan Tingkat Daerah Kabupaten/Kota																	
1	02	02															
Operasional Pelayanan																	
1	02	02	2.02	33	Pukemas	Pemantapan Kinerja Aparatur dan Birokrasi	T1. Meningkatkan Indeks Pembangunan Manusia	Kab. Musi Banyuasin, Tunggial Jaya, Semua Kelurahan	Persentase penduduk yang mempunyai jaminan kesehatan	100 %	tercapainya target kegiatan dalam satu tahun Terpentingnya Jasa dan Operasional Pukemas	12 bulan	Semua Peserta JKN-KIS Mendapatkan Pelayanan Kesehatan	100 %			
TOTAL																	
										1,212,098,390	2,510,859,555						

**Program dan Kegiatan Perangkat Daerah Kabupaten Musi Banyuwasin
Tahun 2022**

Unit Organisasi : 1.02.000.00.002.0000 Dinas Kesehatan
Sub Unit Organisasi : 1.02.000.00.002.0028 Puskesmas Bergeja Timur

Kode	Urusan/ Bidang Urusan Pemerintahan Daerah Dan Program/ Kegiatan	Prioritas Daerah	Sasaran Daerah	Lokasi	Capaian Program		Indikator Kinerja		Pagu Indikatif (Rp.)	Pradtran Maju (Rp.)	Keterangan Prioritas Pembangunan Nasional		
					Tolok Ukur	Target	Tolok Ukur	Target				Tolok Ukur	Target
1			UNJUKAN PEMERINTAHAN WAJIB YANG BERKAITAN DENGAN PELAYANAN DASAR						702.943.500	1,716,421,780			
1	02	01	UNJUKAN PEMERINTAHAN BIDANG KESAHATAN						702.943.500	702.943.500			
1	02	01	PROGRAM PENUNJANG UNJUKAN PEMERINTAHAN DAERAH KABUPATEN/KOTA						702.943.500	702.943.500			
1	02	01	Peningkatan Pelayanan BLOOD						702.943.500	702.943.500			
1	02	01	Pelayanan dan Pemungutan Pelayanan BLOOD	Kab. Musi Banyuwasin, Tunggul Jaya, Bered Jaya Timur	Persentase sarana dan prasarana aparatur dalam kondisi baik	100 %	tercapainya pelayanan BLOOD	100 %	702.943.500	702.943.500			
1	02	02							0	1,013,478,280			
1	02	02	Penyediaan Layanan Kesehatan untuk UKM dan UKP Rukun Tingket Daerah Kabupaten/Kota	Kab. Musi Banyuwasin, Tunggul Jaya, Bered Jaya Timur	Persentase penduduk yang mempunyai jaminan kesehatan	100 %	Terperuhnya jasa dan operasional Puskesmas	12 Bulan	Seluruh Peserta Jaminan Kesehatan Nasional mendapatkan pelayanan kesehatan	12 bulan	0	3.040,434,780	Mengembangkan Wilayah Untuk Mengurangi Kesenjangan Dan Menjalin
1	02	02	Operasional Pelayanan Puskesmas		11. Meningkatkan Indeks Pembangunan Manusia								
TOTAL										702.943.500	1,716,421,780		

**Program dan Kegiatan Perangkat Daerah Kabupaten Musi Banyuasin
Tahun 2022**

Unit Organisasi : 1.02.000.000.02.000 Dinas Kesehatan
Sub Unit Organisasi : 1.02.000.000.02.0031 Puskesmas Air Putih

Kode	Urusan/ Bidang Urusan Pemerintahan Daerah Dan Program/ Kegiatan	Prioritas Daerah	Sesaran Daerah	Lokasi	Capaian Program		Indikator Kinerja		Hasil Kegiatan		Pagu Indikatif (Rp.)	Pradran Maju (Rp.)	Keterangan Prioritas Pembangunan Nasional	
					Tokik Ukur	Target	Tokik Ukur	Target	Tokik Ukur	Target				
1														
1	URUSAN PEMERINTAHAN WAJIB YANG BERKAITAN DENGAN PELAYANAN DASAR										347.284.000	347.284.000		
1	URUSAN PEMERINTAHAN BIDANG KESEHATAN										347.284.000	347.284.000		
1	PROGRAM PEMENUHAN UPAYA KESEHATAN PERSONANGAN DAN UPAYA KESEHATAN MASYARAKAT										347.284.000	347.284.000		
1	02	02	02								347.284.000	347.284.000		
1	02	02	2.02								347.284.000	347.284.000		
1	02	02	2.02	26							337.284.000	337.284.000		
1	02	02	2.02	33							10.000.000	10.000.000		
											TOTAL	347.284.000	347.284.000	

**Program dan Kegiatan Perangkat Daerah Kabupaten Musi Banyuasin
Tahun 2022**

Unit Organisasi : 1.02.0.00.0.00.03.0000 Rumah Sakit Umum Daerah Sekayu
Sub Unit Organisasi : 1.02.0.00.0.00.03.0000 Rumah Sakit Umum Daerah Sekayu

Kode	Usuan/ Bidang Usuan Pemerintahan Daerah Dan Program/ Kegiatan	Prioritas Daerah	Sasaran Daerah	Lokasi	Capaian Program		Indikator Kinerja		Pagu Indikatif (Rp.)	Praktoran Maju (Rp.)	Keterangan Prioritas Pembangunan Nasional						
					Tokok Ukur	Target	Tokok Ukur	Target									
1			URUSAN PEMERINTAHAN WAJIB YANG BERKAITAN DENGAN PELAYANAN DASAR														
1			URUSAN PEMERINTAHAN BIDANG KESEHATAN														
1	02	01							212.140.458.498	388.802.918.413							
1	02	01							209.143.324.998	257.487.518.413							
1	02	01	2.01						59.616.000	72.000.000							
1	02	01	2.01	01	Perencanaan Dokumen Perencanaan Perangkat Daerah	Pemantapan Kinerja Aparatur dan Birokrasi	01. Meningkatkan Akuntabilitas Kinerja dan keuangan daerah	Kab. Musi Banyuasin, Sekayu, Kayu Ara	Persentase pelaporan capaian kinerja dan keuangan dibersihkan sangat tepat	100 %	Jumlah Renja, Renja Perubahan, Renstra, DPA dan DPA Perubahan	5 Dokumen	Tersedianya Dokumen Perencanaan Perangkat Daerah	9 Dokumen	29.808.000	36.000.000	Memperkuat Stabilitas Polhukukankam Dan Transformasi Pelayanan Publik
1	02	01	2.01	06	Koordinasi dan Penyusunan Laporan Capaian Kinerja dan Ikhtisar Realisasi Kinerja SKPD	Pemantapan Kinerja Aparatur dan Birokrasi	01. Meningkatkan Akuntabilitas Kinerja dan keuangan daerah	Kab. Musi Banyuasin, Semua kecamatan, Semua Kelurahan	Persentase pelaporan capaian kinerja dan keuangan dibersihkan sangat tepat	100 %	Jumlah Dokumen LKIP, LRPD, LKPJ, Laporan Keuangan BLUD	4 Dokumen	Tersedianya Dokumen Perencanaan Perangkat Daerah	9 Dokumen	29.808.000	36.000.000	Memperkuat Stabilitas Polhukukankam Dan Transformasi Pelayanan Publik
1	02	01	2.02		Administrasi Keuangan Perangkat Daerah	Pemantapan Kinerja Aparatur dan Birokrasi	01. Meningkatkan Akuntabilitas Kinerja dan keuangan daerah	Kab. Musi	Persentase pengelolaan kepegawaian yang dilaksanakan tepat waktu	100 %	Jumlah Bulan Pembayaran Gaji dan Tunjangan ASN	12 Bulan	Tersedianya Pembayaran Gaji dan Tunjangan ASN	12 Bulan	32.212.976.413	38.880.000.000	Meningkatkan Sumber Daya Manusia Yang Berkualitas Dan Berdaya Saing
1	02	01	2.03		Administrasi Barang Milik Daerah pada Perangkat Daerah	Pemantapan Kinerja Aparatur dan Birokrasi	01. Meningkatkan Akuntabilitas Kinerja dan keuangan daerah	Kab. Musi Banyuasin, Sekayu, Kayu Ara	Persentase sarana dan prasarana aparatur dalam kondisi baik	100 %	Jumlah kendaraan dinas/operasional roda empat yang diarsipkan	38 Unit	Tersedianya Pengamanan Barang Milik Daerah	12 Bulan	222.632.500	270.000.000	Memperkuat Stabilitas Polhukukankam Dan Transformasi Pelayanan Publik
1	02	01	2.06		Administrasi Umum Perangkat Daerah	Pemantapan Kinerja Aparatur dan Birokrasi	02. Meningkatkan kualitas pelayanan publik	Kab. Musi Banyuasin, Sekayu, Kayu Ara	Persentase pemenuhan layanan administrasi perkantoran	100 %	Jumlah Peraturan dan Perangkat Kantor	89 Unit	Tersedianya Administrasi Umum Perangkat Daerah	12 Bulan	1.107.779.000	1.289.055.000	Memperkuat Stabilitas Polhukukankam Dan Transformasi Pelayanan Publik
1	02	01	2.06	02	Perencanaan Peralatan dan Perengkapan Kantor	Pemantapan Kinerja Aparatur dan Birokrasi	02. Meningkatkan kualitas pelayanan publik	Kab. Musi Banyuasin, Sekayu, Kayu Ara	Persentase pemenuhan layanan administrasi perkantoran	100 %	Jumlah Peraturan dan Perengkapan Kantor	89 Unit	Tersedianya Administrasi Umum Perangkat Daerah	12 Bulan	599.890.000	660.000.000	Memperkuat Stabilitas Polhukukankam Dan Transformasi Pelayanan Publik

Kode	Usuan/ Bidang Usuan Pemerintahan Daerah Dan Program/ Kegiatan	Prioritas Daerah	Sasaran Daerah	Lokasi	Capaian Program		Indikator Kinerja			Pagu Indikator (Rp.)	Praktisan Maju (Rp.)	Keterangan Prioritas Pembangunan Nasional												
					Tingkat	Tingkat	Tingkat	Tingkat	Tingkat															
													Tingkat	Tingkat	Tingkat	Tingkat								
1	02	01	008	008	02	Meningkatnya kualitas pelayanan publik	Kab. Musi Banyuwasin, Sekayu, Kayu Aia	02	Meningkatnya kualitas pelayanan publik	Kab. Musi Banyuwasin, Sekayu, Kayu Aia	100 %	100 %	Jumlah Mekanam jumlah Minuran Jumlah Prasaran Jumlah Snack	336 Orang / Kotak 648 Dus 482 Posi 336 Orang / Kotak	71 Orang	Tersedianya Administrasi Umum Perangkat Daerah	12 Bulan	386.926.000	464.623.000	Mempkuat Stabilitas Polhukukhanam Dan Transformasi Pelayanan Publik				
1	02	01	009	009	02	Meningkatnya kualitas pelayanan publik	Kab. Musi Banyuwasin, Sekayu, Kayu Aia	02	Meningkatnya kualitas pelayanan publik	Kab. Musi Banyuwasin, Sekayu, Kayu Aia	100 %	100 %	Jumlah orang yang mengikuti perjalanan dinas	71 Orang	Tersedianya Administrasi Umum Perangkat Daerah	12 Bulan	386.926.000	464.623.000	Mempkuat Stabilitas Polhukukhanam Dan Transformasi Pelayanan Publik					
1	02	01	2.07		Pengadaan Barang Milik Daerah Penunjang Usuan Pemerintahan Daerah						6.554.547.675	7.210.002.448												
1	02	01	2.07	05	01	Meningkatnya Akurabilitas Kinerja dan keuangan daerah	Kab. Musi Banyuwasin, Sekayu, Kayu Aia	01	Meningkatnya Akurabilitas Kinerja dan keuangan daerah	Kab. Musi Banyuwasin, Sekayu, Kayu Aia	100 %	100 %	Jumlah Mekeuler	1551 Unit	Tersedianya Pengadaan Barang Milik Daerah Penunjang Usuan Pemerintahan Daerah	12 Bulan	6.554.547.675	7.210.002.448	Mempkuat Stabilitas Polhukukhanam Dan Transformasi Pelayanan Publik					
1	02	01	2.08		Penyediaan Jasa Penunjang Usuan Pemerintahan Daerah						18.647.183.400	22.232.460.970												
1	02	01	2.08	02	02	Meningkatnya kualitas pelayanan publik	Kab. Musi Banyuwasin, Sekayu, Kayu Aia	02	Meningkatnya kualitas pelayanan publik	Kab. Musi Banyuwasin, Sekayu, Kayu Aia	100 %	100 %	Jumlah Pembayaran Jasa Komunikasi Sumber Daya Air dan Listrik	12 Bulan	4.147.163.400	8.332.460.970	Mempkuat Stabilitas Polhukukhanam Dan Transformasi Pelayanan Publik							
1	02	01	2.08	04	02	Meningkatnya kualitas pelayanan publik	Kab. Musi Banyuwasin, Sekayu, Kayu Aia	02	Meningkatnya kualitas pelayanan publik	Kab. Musi Banyuwasin, Sekayu, Kayu Aia	100 %	100 %	Pembayaran gaji tenaga ahli, gaji Dokter Spesialis, Honor Operator Komputer, Jasa Lembur	12 Bulan	14.500.000.000	20.880.000.000	Mempkuat Stabilitas Polhukukhanam Dan Transformasi Pelayanan Publik							
1	02	01	2.09		Pemeliharaan Barang Milik Daerah Penunjang Usuan Pemerintahan Daerah						38.610.000	504.000.000												
1	02	01	2.09	02	02	Meningkatnya kualitas pelayanan publik	Kab. Musi Banyuwasin, Sekayu, Kayu Aia	02	Meningkatnya kualitas pelayanan publik	Kab. Musi Banyuwasin, Sekayu, Kayu Aia	100 %	100 %	Jumlah Unit Kendaraan Dinas yang dipelihara Jumlah Unit Kendaraan yang dibayar pajaknya	8 Unit 26 Unit	Tersedianya Pemeliharaan Barang Milik Daerah Penunjang Usuan Pemerintahan Daerah	12 Bulan	38.610.000	504.000.000	Mempkuat Stabilitas Polhukukhanam Dan Transformasi Pelayanan Publik					
1	02	01	2.10		Peningkatan Pelayanan BLUD						150.000.000.000	180.000.000.000												
1	02	01	2.10	01	02	Meningkatnya kualitas pelayanan publik	Kab. Musi Banyuwasin, Sekayu, Kayu Aia	02	Meningkatnya kualitas pelayanan publik	Kab. Musi Banyuwasin, Sekayu, Kayu Aia	100 %	100 %	Jumlah Peleaksanaan Badan Layanan Umum Daerah	12 Bulan	150.000.000.000	180.000.000.000	Mempkuat Stabilitas Polhukukhanam Dan Transformasi Pelayanan Publik							
1	02	02			PROGRAM PEMBUKUAN UPAYA KESIHATAN PERORANGAN DAN UPAYA KESIHATAN MASYARAKAT						2.997.133.510	132.265.400.000												
1	02	02	2.01		Penyediaan Fasilitas Pelayanan Kesehatan untuk UKM dan UKP Kewenangan Daerah Kabupaten/Kota						2.997.133.510	132.265.400.000												
1	02	02	2.01	14	02	Meningkatnya Indeks Pembangunan Manusia	Semua Kecamatan, Semua Kelurahan	02	Meningkatnya kualitas pelayanan publik	Semua Kecamatan, Semua Kelurahan	100 %	100 %	Tipe kelas rumah sakit rujukan regional JKN wilayah sumsei	126 Unit	Tersedianya Penyediaan Fasilitas Pelayanan Kesehatan untuk UKM dan UKP Kewenangan Daerah Kabupaten/Kota	12 Bulan	1.497.211.280	105.965.400.000	Mempkuat Infrastruktur Untuk Mendukung Pengembangan Ekonomi Dan					

Kode	Usuan/ Bidang Usuan Pemerintahan Daerah Dan Program/ Kegiatan	Prioritas Daerah	Sasaran Daerah	Lokasi	Indikator Kinerja				Pagu Indikator (Rp.)	Praktikan Maju (Rp.)	Keterangan Prioritas Pembangunan Nasional				
					Capaian Program		Keluaran Sub Kegiatan					Hasil Kegiatan			
					Tolok Ukur	Target	Tolok Ukur	Target				Tolok Ukur	Target		
1															
02															
02	201	16	Pengadaan Obat, Vaksin	Penguatan Dukungan Infrastruktur untuk Perencanaan dan Pelayanan Dasar yang Berasaskan Lingkungan	T1 Meningkatkan Indeks Pembangunan Manusia	Kab. Musi Banyuwani, Selegu, Kayu Aja	Tipe kelas rumah sakit rujukan regional JKN wilayah sumsel	Tipe B Pendidikan Inilai	Jumlah Jenis Obat, Vaksin	1000 jenis Kabupaten/Kota	Tersedianya Peryediaan Fasilitas Pelayanan Kesehatan untuk UKM dan UKP Kewenangan Daerah	12 Bulan	1.499.922.230	26.400.000.000	Mempertkuat Infrastruktur Untuk Mendukung Pembangunan Ekonomi Dan
TOTAL									212.140.458.498	398.802.918.413					

Kode	Ususan/ Bidang Ususan Pemerintahan Daerah Dan Program/ Kegiatan	Prioritas Daerah	Sasaran Daerah	Lokasi	Indikator Kinerja				Pagu Indikatif (Rp)	Prokiraan Maju (Rp)	Keterangan Prioritas		
					Capaian Program		Keluaran Sub Kegiatan					Hasil Kegiatan	
					Tolok Ukur	Target	Tolok Ukur	Target				Tolok Ukur	Target
1 03 01 206 02	Penyediaan Peralatan dan Perlengkapan Kantor	Pemertapan Kinerja Aparatur dan Birokrasi	02. Meningkatkan kualitas pelayanan publik	Kab. Musi Banyuwasin, Sekayu, Serasan	Persentase pemenuhan layanan administrasi perkantoran	100 %	Tersedianya Perlengkapan dan peralatan kantor	4 Jenis	Persentase pemenuhan layanan administrasi Umum perkantoran	12 Bulan	393.382.000	200.000.000	Meningkatkan Sumber Daya Manusia Yang Berkualitas
1 03 01 206 03	Penyediaan Peralatan Rumah Tangga	Pemertapan Kinerja Aparatur dan Birokrasi	02. Meningkatkan kualitas pelayanan publik	Kab. Musi Banyuwasin, Sekayu, Serasan	Persentase pemenuhan layanan administrasi perkantoran	100 %	Tersedianya Peralatan dan bahan kebersihan	30 Jenis	Persentase pemenuhan layanan administrasi Umum perkantoran	12 Bulan	49.993.702	50.000.000	Meningkatkan Sumber Daya Manusia Yang Berkualitas
1 03 01 206 04	Penyediaan Bahan Logistik Kantor	Pemertapan Kinerja Aparatur dan Birokrasi	02. Meningkatkan kualitas pelayanan publik	Kab. Musi Banyuwasin, Sekayu, Serasan	Persentase pemenuhan layanan administrasi perkantoran	100 %	Tersedianya Kebutuhan alat tulis kantor	33 Jenis	Persentase pemenuhan layanan administrasi Umum perkantoran	12 Bulan	999.999.660	1.000.000.000	Meningkatkan Sumber Daya Manusia Yang Berkualitas
1 03 01 206 05	Penyediaan Barang Cetak dan Pengandaan	Pemertapan Kinerja Aparatur dan Birokrasi	02. Meningkatkan kualitas pelayanan publik	Kab. Musi Banyuwasin, Sekayu, Serasan	Persentase pemenuhan layanan administrasi perkantoran	100 %	Tersedianya Kebutuhan Barang cetakan dan pengandaan	3 Jenis	Persentase pemenuhan layanan administrasi Umum perkantoran	12 Bulan	199.998.150	200.000.000	Meningkatkan Sumber Daya Manusia Yang Berkualitas
1 03 01 206 06	Penyediaan Bahan Bacaan dan Peruturan Perundang-undangan	Pemertapan Kinerja Aparatur dan Birokrasi	02. Meningkatkan kualitas pelayanan publik	Semua Kabudpt ev/K o ta, Semua Kecamatan	Persentase pemenuhan layanan administrasi perkantoran	100 %	Tersedianya Surat Kabar Harian	1 Jenis	Persentase pemenuhan layanan administrasi Umum perkantoran	12 Bulan	30.000.000	30.000.000	Meningkatkan Sumber Daya Manusia Yang Berkualitas
1 03 01 206 08	Fasilitas Kunjungan Tamu	Pemertapan Kinerja Aparatur dan Birokrasi	02. Meningkatkan kualitas pelayanan publik	Kab. Musi Banyuwasin, Sekayu, Serasan	Persentase pemenuhan layanan administrasi perkantoran	100 %	Tersedianya Mekan dan Minuman tamu	720 Kotak	Persentase pemenuhan layanan administrasi Umum perkantoran	12 Bulan	29.890.000	30.000.000	Meningkatkan Sumber Daya Manusia Yang Berkualitas
1 03 01 206 09	Penyelenggaraan Rapat koor dinasi dan konsultasi SKPB	Pemertapan Kinerja Aparatur dan Birokrasi	02. Meningkatkan kualitas pelayanan publik	Kab. Musi Banyuwasin, Sekayu, Serasan	Persentase pemenuhan layanan administrasi perkantoran	100 %	Laporan Perjalanan Dinas dalam Daerah	60 Laporan	Persentase pemenuhan layanan administrasi Umum perkantoran	12 Bulan	589.891.000	600.000.000	Meningkatkan Sumber Daya Manusia Yang Berkualitas
1 03 01 207	Pengadaan Barang Milik Daerah Penunjang Ususan Pemerintahan Daerah										252.665.000	700.000.000	
1 03 01 207 02	Pengadaan Kendaraan Dinas Operasional atau Lapangan	Pemertapan Kinerja Aparatur dan Birokrasi	01. Meningkatkan Akuntabilitas Kinerja dan keuangan daerah	Kab. Musi Banyuwasin, Sekayu, Serasan, Juya	Persentase sarana dan prasarana aparatur dalam kondisi baik	100 %	Tersedianya Kendaraan Dinas dan Operasional lapangan	2 Unit	Persentase pemenuhan sarana dan prasarana aparatur dalam kondisi baik	5 Jenis	52.685.000	500.000.000	Mempertkuat Infrastruktur Untuk Mendukung Pengembangan
1 03 01 207 05	Pengadaan Mebel	Pemertapan Kinerja Aparatur dan Birokrasi	01. Meningkatkan Akuntabilitas Kinerja dan keuangan daerah	Kab. Musi Banyuwasin, Sekayu, Serasan, Juya	Persentase sarana dan prasarana aparatur dalam kondisi baik	100 %	Tersedianya Mebelaur	3 Jenis	Persentase pemenuhan sarana dan prasarana aparatur dalam kondisi baik	5 Jenis	199.980.000	200.000.000	Mempertkuat Infrastruktur Untuk Mendukung Pengembangan
1 03 01 208	Penyediaan Jasa Penunjang Ususan Pemerintahan Daerah										11.043.601.990	11.691.700.000	
1 03 01 208 02	Penyediaan Jasa Komunikasi, Sumber Daya Air dan Listrik	Pemertapan Kinerja Aparatur dan Birokrasi	02. Meningkatkan kualitas pelayanan publik	Kab. Musi Banyuwasin, Sekayu, Serasan, Juya	Persentase pemenuhan layanan administrasi perkantoran	100 %	Terperuhnya Jasa Telepon, Internet, Sumber Daya Air dan Listrik	12 Bulan	Persentase Pemenuhan Layanan Jasa Penunjang Perkantoran	12 Bulan	8.999.901.990	9.000.000.000	Mempertkuat Infrastruktur Untuk Mendukung Pengembangan

Kode	Urusan/ Bidang Urusan Pemerintahan Daerah Dan Program/ Kegiatan	Prioritas Daerah	Sasaran Daerah	Lokasi	Indikator Kinerja				Pagu Indikatif (Rp)	Pradikaran Maju (Rp)	Keterangan		
					Capaian Program		Keluaran Sub Kegiatan					Hasil Kegiatan	
					Tolok Ukur	TARGET	Tolok Ukur	TARGET	Tolok Ukur	TARGET			
1 03 01 208 04	Penyediaan Jasa Pelayanan Umum Kantor	Pemertapan Kinerja Aparatur dan Birokrasi	02. Meningkatkan kualitas pelayanan publik	Kab. Musi Banyuwasin, Sekayu, Sersana Jaya	Persentase pemenuhan layanan administrasi perkantoran	100 %	Biaya Jasa Tenaga Operator SIMDA, Operator komputer, Petugas Kebersihan, Tenaga Keamanan, Tenaga	12 Bulan	Persentase Pemenuhan Layanan Jasa Penunjang Perkantoran	12 Bulan	2,043,700,000	2,691,700,000	Pembangunan Mempertkuat Infrastruktur Untuk Mendukung Pengembangan

Kode	Urusan/ Bidang Urusan Pemerintahan Daerah Dan Program/ Kegiatan	Prioritas Daerah	Sasaran Daerah	Lokasi	Indikator Kinerja				Pagu Indikatif (Rp)	Prakiraan Maju (Rp)	Keterangan	
					Capaian Program Tolok Ukur	Target	Keluaran Sub Kegiatan Tolok Ukur	Target				Hasil Kegiatan Tolok Ukur
	Pembangunan 1 unit embung dengan ukuran 20 m x 20 m Desa Jemberan Gantung Kecamatan Jirak Jaya									241.060.000		
	pembangunan 1 Unit Embung Desa Mekar Jaya, Kec. Jirak Jaya									250.000.000		
	Pembangunan 1 unit embung Desa Rejasari Kec. Jirak Jaya									241.060.000		
	Pembangunan Embung di Desa Bukit Jaya Kecamatan Sungai Lilin									285.360.000		
	Pembangunan Embung di Desa Marga Mulya Kecamatan Tunggal Jaya									284.560.000		
	Pembangunan Embung di Desa Pagar Kaya Kecamatan Sungai Keruh									462.260.000		
	Pembangunan Embung di Desa Sido Rejo Kecamatan Keluang									287.160.000		
	Pembangunan Embung di Desa Sugi Waras Kecamatan Babat Toman									287.060.000		

Kode	Urusan/ Bidang Urusan Pemerintahan Daerah Dan Program/ Kegiatan	Prioritas Daerah	Sasaran Daerah	Lokasi	Indikator Kinerja				Pagu Indikatif (Rp)	Predikraan Maju (Rp)	Keterangan Prioritas Pembangunan
					Capaian Program Tolok Ukur	Target	Keluaran Sub Kegiatan Tolok Ukur	Target			
	Pembangunan Embung di Desa Suka Maju Kecamatan Plakat Tinggi								286,960,000		
	Pembangunan Embung di Desa Warga Mulya Kecamatan Plakat Tinggi								286,960,000		
	Pembangunan Embung di Dusun III Desa 108, Kec. Babat Supat								592,410,000		
	Pembangunan Embung di Dusun V Desa Langkap, Kec. Babat Supat								192,410,000		
	Pembangunan Embung Dusun I Desa Saud, Kec. Batang Hari Leko								392,410,000		
	Pembangunan Embung kelompok tani Suka Maju di Desa Air Balui Kecamatan Sanga Desa								286,160,000		
	Pembangunan Kolam Retensi dalam Kota Sekayu di Kecamatan Sekayu								491,060,000		
	Administrasi Kegiatan Pembangunan Embung dan Penampung Air Lainnya								179,540,000		

Kode	Urusan/ Bidang Urusan Pemerintahan Daerah Dan Program/ Kegiatan	Prioritas Daerah	Sasaran Daerah	Lokasi	Indikator Kinerja				Pagu Indikatif (Rp)	Prdkiraan Maju (Rp)	Keterangan		
					Capaian Program Tolok Ukur	Target	Keluaran Sub Kegiatan Tolok Ukur	Target				Hasil Kegiatan Tolok Ukur	Target
1 03 02 2.01 11	Pembangunan Pintu Air/Bendung Pengendali Banjir	Pengaturan Dukungn Infrastruktur untuk Perekonomian dan	04. Meningkatkan Infrastruktur Yang Baik Dan Merata	Kab. Musi Banyuasin, Semua Kecamatan, Semua	Rasio yang tersedianya air baku dan bangunan perampung air	14 %	Meningkatnya jumlah pintu air yang dibangun	3 Lokasi	Luas Embung dan Bangunan Perampung Air Lainnya dan Jaringan Irigasi yang Terbangun	40 Lokasi	3.300.000.000	2.100.000.000	Memperkuat Infrastruktur Untuk Mendukung Pengembangan
	Pembangunan Dinding Perahan Tanah di Sungai Ahmad Sunantri Desa Sukarani, Kec. Sekayu										1.192.410.000		
	Pembangunan Pintu Air desa Tenggalang Jaya Kecamatan Babat Sipat										700.000.000		
	Pembangunan Pintu Air desa Tenggalang Jaya Kec. Babat Sipat										1.386.160.000		
	Administrasi Kegiatan Pembangunan Pintu Air/Bendung Pengendali Banjir										21.430.000		
1 03 02 2.01 26	Rehabilitasi Pintu Air/Bendung Pengendali Banjir	Pengaturan Dukungn Infrastruktur untuk Perekonomian dan	04. Meningkatkan Infrastruktur Yang Baik Dan Merata	Kab. Musi Banyuasin, Semua Kecamatan, Semua	Rasio yang tersedianya air baku dan bangunan perampung air	14 %	Terwujudnya Rehabilitasi / Pemeliharaan pintu air sehingga berfungsi dengan baik	12 Unit	Luas Embung dan Bangunan Perampung Air Lainnya dan Jaringan Irigasi yang Terbangun	40 Lokasi	1.000.000.000	3.000.000.000	Memperkuat Infrastruktur Untuk Mendukung Pengembangan
	Lonjutan Rehabilitasi Pintu Air di kecamatan Idan										974.260.000		

Kode					Urusan/ Bidang Urusan Pemerintahan Daerah Dan Program/ Kegiatan	Prioritas Daerah	Sasaran Daerah	Lokasi	Indikator Kinerja						Pagu Indikatif (Rp.)	Prakiraan Maju (Rp.)	Keterangan
									Capaian Program		Keluaran Sub Kegiatan		Hasil Kegiatan				
									Tolok Ukur	Target	Tolok Ukur	Target	Tolok Ukur	Target			
1	03	02	2.01	46	Normalisasi/Restorasi Sungai	Penguatan Dukungan Infrastruktur untuk Perekonomian dan Pelayanan Dasar yang Berwawasan	04. Meningkatnya Infrastruktur Yang Baik Dan Merata	Kab. Musi Banyuasin, Semua Kecamatan, Semua Kelurahan	Rasio yang tersedianya air baku dan bangunan penampung air	14 %	Terwujudnya normalisasi saluran sungai	6 Lokasi	Luas Embung dan Bangunan Penampung Air Lainnya dan Jaringan Irigasi yang Terbangun	40 Lokasi	8,850,000,000	57,050,000,000	Memperkuat Infrastruktur Untuk Mendukung Pengembangan Ekonomi Dan Pelayanan
					Lanjutan normalisasi Sungai Desa Sumber Agung Kec. Keluang									407,948,600			
					Lanjutan Normalisasi Sungai di Desa Talang Piase, Kec. Lawang Wetan									92,410,000			
					Lanjutan normalisasi Sungai Simpit Kelurahan Balai Agung Kec.Sekayu									338,060,000			
					Normalisasi Sungai di Desa Cipta Praja, Kec. Keluang									392,410,000			
					Normalisasi Sungai di Desa Gajah Mati, Kec. Babat Supat									242,410,000			
					Normalisasi Sungai di Desa Mulyo Rejo Kecamatan Sungai Lilin									485,360,000			

Kode	Urusan/ Bidang Urusan Pemerintahan Daerah Dan Program/ Kegiatan	Prioritas Daerah	Sasaran Daerah	Lokasi	Indikator Kinerja				Pagu Indikatif (Rp)	Prokiraan Maju (Rp)	Keterangan Prioritas Pembanguana
					Capaian Program Tolok Ukur	Target	Keluaran Sub Kegiatan Tolok Ukur	Target			
	Normalisasi sungai Di Desa Rantau Panjang Kecamatan Lawang Wetan								487.460.000		
	Normalisasi Sungai di Desa Ringin Agung, Kec. Lalan								492.410.000		
	Normalisasi Sungai di Desa Tengulang Jaya - Desa Bandar Tengulang Kec. Babat Supat								2.491.060.000		
	Normalisasi Sungai di Dusun I,III Desa Tanjung Agung Selatan, Kec. Lais								192.410.000		
	Normalisasi Sungai di Dusun IV Sungai Harapan Desa Ulok Paceh, Kec. Lawang Wetan								492.410.000		
	Normalisasi sungai Dusun I, II, III dan IV Desa Langkap. Kec. Babat Supat								742.410.000		
	Normalisasi Sungai, Dusun I - IV Desa Tenggoro Kec. Keluang								991.060.000		
	Normalisasi sungai sakte Desa Rantau Sialang Kec. Sungai Keruh								391.060.000		

Kode	Urusan/ Bidang Urusan Pemerintahan Daerah Dan Program/ Kegiatan	Prioritas Daerah	Sasaran Daerah	Lokasi	Indikator Kinerja				Pagu Indikatif (Rp)	Praktiraan Maju (Rp)	Keterangan Prioritas Pembangunan		
					Caption Program	Tolok Ukur	Tolok Ukur	Tolok Ukur					
	Operasional Pemeliharaan Daerah Irigasi Rawa Sika Maju								191.060.000				
	Operasional Pemeliharaan Daerah Irigasi Rawa Sika Maju								191.060.000				
	Operasional Pemeliharaan Daerah Irigasi Rawa Sika Maju								191.060.000				
	Administrasi Kegiatan Normalisasi/Restorasi Sungai								229.001.400				
	Koordinasi dan Sinkronisasi Peningkatan Kapasitas Kelenbangan Pengelolaan SDA Kewenangan Kabupaten/Kota	Pemantapan Kinerja Aparatur dan Birokrasi	04. Meningkatkan Infrastruktur Yang Baik Dan Merata	Kab. Musi Banyuasin, Semua Kecamatan, Kelurahan	Rasio yang tersedianya air baku dan bangunan pemampung air	14 %	Meningkatnya koordinasi dalam rangka menunjang pelaksanaan kegiatan	20 Kali	Luas Embung dan Bangunan Pemampung Air Lainnya dan Jaringan Irigasi yang Terbangun	40 Lokasi	299.994,140	1.100.000.000	Memperkuat Infrastruktur Untuk Mendukung Pengembangan Ekonomi Dan Pelayanan
1 03 02 202	Pengembangan dan Pengelolaan Sistem Irigasi Primer dan Sekunder pada Daerah Irigasi yang Luasnya dibawah 1000 Ha dalam 1 (satu) Daerah Kabupaten/Kota								3.159.234.000	7.160.000.000			
1 03 02 202 01	Penyusunan Rencana Teknis dan Dokumen Lingkungan Hidup untuk	Pemantapan Kinerja Aparatur dan Birokrasi	04. Meningkatkan Infrastruktur Yang Baik Dan Merata		Luas wilayah persawahan yang terdiri air	25 m/Ha		Terwujudnya sistem irigasi yang tepat guna	5 Lokasi	2.000.000.000	2.000.000.000		
1 03 02 202 27	Operasional Unit Pengelola Irigasi	Pemantapan Kinerja Aparatur dan Birokrasi	04. Meningkatkan Infrastruktur Yang Baik Dan Merata	Kab. Musi Banyuasin, Semua Kecamatan	Luas wilayah persawahan yang terdiri air	25 m/Ha	Terwujudnya sistem irigasi yang tepat guna	50 Orang	Terwujudnya sistem irigasi yang tepat guna	5 Lokasi	1.159.234.000	5.160.000.000	
1 03 10	PROGRAM PENYELENGGARAAN JALAN												
1 03 10 201	Penyelenggaraan Jalan Kabupaten/Kota												
									261.352.216.961	1.627.740.000.000			

Kode	Urusan/ Bidang Urusan Pemerintahan Daerah Dan Program/ Kegiatan	Prioritas Daerah	Sasaran Daerah	Lokasi	Indikator Kinerja				Pagu Indikatif (Rp)	Prokiraan Maju (Rp)	Keterangan		
					Capaian Program		Keluaran Sub Kegiatan					Hasil Kegiatan	
					Tolok Ukur	Target	Tolok Ukur	Target				Tolok Ukur	Target
1 03 10 201 01	Penyusunan Rencana, Kebijakan, dan Strategi Pengembangan Jaringan Jalan Serta Perencanaan, Teknis Penyelenggaraan Jalan dan Jembatan	Pengaturan Dukungan Infrastruktur untuk Perakomian dan Pelayanan Dasar yang Berwawasan Lingkungan	04. Meningkatkan Infrastruktur Yang Baik Dan Merata	Semua Kabupaten/Kota, Semua Kecamatan, Semua Kelurahan	Persentase Jalan Kabupaten dan Jalan Strategis lainnya yang terkoneksi dalam kondisi mantap	79,94 %	Meningkatnya koordinasi pembangunan jalan dan jembatan Meningkatkan koordinasi perencanaan bidang pengembangan dan pengendalian Tercapainya dokumen Perencanaan	24 Kali 24 Kali 6 Dokumen 4 Dokumen	Jumlah Infrastruktur Daerah Yang Terbangun	79,28 %	4.200.000.000	5.000.000.000	Pembangunan Infrastruktur Untuk Mendukung Pengembang an Ekonomi Dan Pelayanan Dasar
1 03 10 201 04	Survey Kondisi Jalan/Jembatan	Pemantauan Kinerja Aparatur dan Birokrasi	04. Meningkatkan Infrastruktur Yang Baik Dan Merata	Kab. Musi Banyuwasin, Semua Kecamatan, Semua	Persentase Jalan Kabupaten dan Jalan Strategis lainnya yang terkoneksi dalam kondisi mantap	79,94 %	Tersedianya data dan informasi dalam menunjang penyusunan program dan kegiatan	1 Dokumen	Jumlah Infrastruktur Daerah Yang Terbangun	79,28 %	2.121.799.790	2.400.000.000	Memperkuat Infrastruktur Untuk Mendukung Pengembang
1 03 10 201 05	Pembangunan Jalan	Pengaturan Dukungan Infrastruktur untuk Perakomian dan	04. Meningkatkan Infrastruktur Yang Baik Dan Merata	Kab. Musi Banyuwasin, Semua Kecamatan, Semua	Persentase Jalan Kabupaten dan Jalan Strategis lainnya yang terkoneksi dalam kondisi mantap	79,94 %	Meningkatnya jumlah jalan yang diringihkan dan dipeliharaanya dan berfungsinya Alat Alat	100 Km 10 unit	Jumlah Infrastruktur Daerah Yang Terbangun	79,28 %	223.785.789.749	1.315.775.000.000	Memperkuat Infrastruktur Untuk Mendukung Pengembang
	Rehabilitasi/pemeliharaan perlatan dan perlengkapan bengkel alat-alat berat										960.000.000		
	Pengadaan Alat Labororium dan Bahan Bangunan Kontruksi										171.875.000		
	Lanjutan Pembangunan Jalan Dengan Beton Desa Pengaturan, Kec. Bantanghari Leko Menuju Sungai Besok Ito Desa Kasmaran, Kec. Babat Toman										2.800.000.000		
	Lanjutan Pembangunan Jalan Dusun I Desa Nepal, Kec. Lawang Wetan										400.000.000		

Kode	Urusan/ Bidang Urusan Pemerintahan Daerah Dan Program/ Kegiatan	Prioritas Daerah	Sasaran Daerah	Lokasi	Indikator Kinerja				Pagu Indikatif (Rp)	Prakiraan Maju (Rp)	Keterangan
					Capaian Program Tolok Ukur	Target	Keluaran Sub Kegiatan Tolok Ukur	Target			
	<p> Lanjutan Pembangunan Jalan Mutiara Hikmah RT 019 RW.006, Kel. Serasan Jaya, Kec. Sekayu </p>								650.000.000		
	<p> Lanjutan Pembangunan Jalan RT 10 RW 02 menuju RT 16 RW 03 Desa Serawar Jaya, Kec. Boyung Lencir </p>								1.000.000.000		
	<p> Lanjutan Pembangunan Sampung Kantor Lurah Kel. Boyung Lencir Indah, Kec. Boyung Lencir </p>								1.000.000.000		
	<p> Lanjutan Peningkatan Jalan dari Dusun IV Talang Sungai Putih Kec. Sekayu menuju Dusun IV Desa Tanah Abang, Kec. Betanghari Leko </p>								1.000.000.000		
	<p> Lanjutan Peningkatan Jalan Dari SP. 2 Menuju Desa Tanjung Beli Dengan Beton, Kec. Betanghari Leko </p>								2.000.000.000		
	<p> Lanjutan Peningkatan Jalan Dengan Beton Desa Muara Bahar, Kec. Boyung Lencir </p>								1.000.000.000		

Kode	Urusan/ Bidang Urusan Pemerintahan Daerah Dan Program/ Kegiatan	Prioritas Daerah	Sasaran Daerah	Lokasi	Indikator Kinerja				Pagu Indikatif (Rp)	Prediksan Maju (Rp)	Keterangan Prioritas Pembangunan
					Capaian Program Tolok Ukur	Target	Keluaran Sub Kegiatan Tolok Ukur	Target			
	Lanjutan Peningkatan Jalan Salih Sari - Sukiqadi - Bandar Agung, Kec. Lalau								4.984.565.000		
	Lanjutan Peningkatan Jalan Tebing Bulang - Sungai Dua dengan Aspal Hotmix, Kec. Sungai Keruh								4.993.205.000		
	Lapis Ulang Dalam Kota Sekayu Dengan Aspal Hotmix, Kec. Sekayu								5.000.000.000		
	Lapis Ulang Jalan Komplek Bandik RT 15 Kelurahan Kayu Ara, Kec. Sekayu								200.000.000		
	Lapis Ulang Jalan Sukrami - Sp. Sari - Tanah Abang - Soud - Sp. Selabu - Dawas - Berlian Makmur (C2) - Jalan Negara								3.999.749.712		
	Lapis Ulang Sekayu - Taldan								2.999.641.418		
	Pelabaran Jalan Dengan Beton Dusen II Desa Taluk, Kec. Lais								900.000.000		
	Pelabaran Jalan Dr. Selamat Kelundhan Balai Agung, Kec. Sekayu								150.000.000		

Kode	Urusan/ Bidang Urusan Pemerintahan Daerah Dan Program/ Kegiatan	Prioritas Daerah	Sasaran Daerah	Lokasi	Indikator Kinerja				Pagu Indikatif (Rp)	Prediksi Maju (Rp)	Keterangan Prioritas Pembangunan
					Capaian Program Tolok Ukur	Target	Keluaran Sub Kegiatan Tolok Ukur	Target			
	Pembangunan Jalan Arsenario Dulhari Desa Sri Maju Kec. Bayung Lencir									200.000.000	
	Pembangunan jalan dalam desa keramat Jaya, Kec. Sungai Keruh									2.993.205.000	
	Pembangunan Jalan dari Desa Air Putih Ulu menuju Desa Sialang Agung dan Desa Tanjung Kepitran, Kec. Plakat Tinggi									1.993.805.000	
	Pembangunan Jalan dari Desa Karang Sari menuju Desa Sari Agung, Kec. Lalan									990.385.000	
	Pembangunan Jalan dari Desa Kerajaya Menuju Desa Keramat Jaya, Kec. Sungai Keruh									1.500.000.000	
	Pembangunan Jalan dari dusun 1 Desa Pangkalan Bulian menuju Desa Ulok Kenbang, Kec. Betanghari Lako									1.493.805.000	
	Pembangunan Jalan Dengan Beton Dari Desa Supat Menuju Desa Letang, Kec. Babat Supat									2.500.000.000	

Kode	Ususan/ Bidang Ususan Pemerintahan Daerah Dan Program/ Kegiatan	Prioritas Daerah	Sasaran Daerah	Lokasi	Indikator Kinerja				Pagu Indikatif (Rp)	Prakiraan Maju (Rp)	Keterangan Prioritas Pembangunan	
					Capaian Program Tolok Ukur	Target	Keluaran Sub Kegiatan Tolok Ukur	Target				Hasil Kegiatan Tolok Ukur
	Pembangunan Jalan Dengan Beton Desa Sungai Besok Ite Menuju Talang Bedang Seng Desa Kasmeran, Kec. Bebet Toman									1.500.000.000		
	Pembangunan Jalan Dengan Beton Desa Tanjung Raya Kecamatan Sanga Desa Menuju SP2 Desa Suka Damai, Kec. Plakat Tinggi									2.000.000.000		
	Pembangunan Jalan Dengan Beton Dusun I Desa Sialang Agung, Kec. Plakat Tinggi									500.000.000		
	Pembangunan Jalan Dengan Beton Dusun I Desa Sungai Batang, Kec. Sekeyu									2.000.000.000		
	Pembangunan Jalan Dengan Beton Dusun II Desa Ballangu, Kec. Sekeyu									300.000.000		
	Pembangunan Jalan Dengan Beton Dusun II Desa Lais Uthra, Kec. Lais									1.000.000.000		
	Pembangunan Jalan Dengan Beton Dusun II Desa Sido Mulyo, Kec. Tungkal Jaya									400.000.000		

Kode	Urusan/ Bidang Urusan Pemerintahan Daerah Dan Program/ Kegiatan	Prioritas Daerah	Sasaran Daerah	Lokasi	Indikator Kinerja				Pagu Indikatif (Rp)	Predikraan Maju (Rp)	Keterangan	
					Capaian Program Tolok Ukur	Target	Keluaran Sub Kegiatan Tolok Ukur	Target				Hasil Kegiatan Tolok Ukur
	Pembangunan Jalan Dengan beton Dusun II Desa warga Mulya, Kec. Plakat Tinggi									500.000.000		
	Pembangunan Jalan dengan Beton Dusun I, II, dan III Desa Tanjung Agung Selatan, Kec. Lais									400.000.000		
	Pembangunan Jalan Dengan Beton Dusun III Desa Sumber Harum, Kec. Tungkal Jaya									300.000.000		
	Pembangunan Jalan Dengan Beton Dusun III TSM, Desa Banjar Jaya, Kec. Tungkal Jaya									400.000.000		
	Pembangunan Jalan Dengan Beton Dusun I Menuju Dusun II Desa Tanjung Agung Selatan, Kec. Lais									300.000.000		
	Pembangunan Jalan Dengan Beton Dusun IV Desa Bukit Selabu, Kec. Betanharil Ieko									880.000.000		
	Pembangunan Jalan Dengan Beton Dusun VIII (Philip 13) Desa Babat Banyuasin, Kec. Babat Supat									500.000.000		
	Pembangunan Jalan Dengan Beton Komplek Griya Bumi Lestari, Kec. Sekayu									2.400.000.000		

Kode	Urusan/ Bidang Urusan Pemerintahan Daerah Dan Program/ Kegiatan	Prioritas Daerah	Sasaran Daerah	Lokasi	Indikator Kinerja				Pagu Indikatif (Rp)	Prakiraan Maju (Rp)	Keterangan
					Capaian Program Tolok Ukur	Target	Keluaran Sub Kegiatan Tolok Ukur	Target			
	Pembangunan Jalan Dengan Beton RT 06 RW 01 Kel. Boyung Lencir, kec. Boyung Lencir								2.100.000.000		Pembangunan
	Pembangunan Jalan Dengan Beton RT 06 RW 02 Kel. Boyung Lencir, kec. Boyung Lencir								2.150.000.000		
	Pembangunan Jalan Dengan Beton RT 16 menuju RT 18 Dusun II Desa Sumber Harum, kec. Tungkai Jaya								600.000.000		
	Pembangunan Jalan Dusun 5 Desa Tanjung Karang dengan Beton, Kec. Babat Supat								2.993.205.000		
	Pembangunan Jalan Dusun I Desa Bumi Ayu, kec. Lawang Weitan								500.000.000		
	Pembangunan Jalan Dusun I Desa Rantau Panjang kec. Lawang Weitan								500.000.000		
	Pembangunan Jalan Dusun I Desa Sumber Harum, kec. Tungkai Jaya								400.000.000		
	Pembangunan jalan Dusun I sampai Dusun IV Desa Ujak Pateh, kec. Lawang Weitan								1.493.805.000		

Kode	Urusan/ Bidang Urusan Pemerintahan Daerah Dan Program/ Kegiatan	Prioritas Daerah	Sasaran Daerah	Lokasi	Indikator Kinerja				Pagu Indikatif (Rp)	Prediksi Maju (Rp)	Keterangan
					Capaian Program Tolok Ukur	Target	Keluaran Sub Kegiatan Tolok Ukur	Target			
	Pembangunan Jalan Dusun I Sampai Dusun VI Desa Sumber Rezeki, Kec. Sungai Lilih								1.000.000.000		
	Pembangunan Jalan Dusun I - V Desa Babat Banyuwati, Kec. Lais								994.705.000		
	Pembangunan Jalan Dusun IV Desa Bukit Sejahtera, Kec. Bertanghari Leko								300.000.000		
	Pembangunan Jalan Dusun IV Desa Melkur Jaya, Kec. Bayung Lencir								1.000.000.000		
	Pembangunan Jalan RT 08 RW 01 Kel. Bayung Lencir Indah, Kec. Bayung Lencir								1.075.000.000		
	Pembangunan Jalan RT 09 RW 02 Kel Bayung Lencir, Kec. Bayung Lencir								850.000.000		
	Pembebasan Lahan untuk Pembangunan Jalan Lingkar Desa Tanah Abang								994.705.000		
	Pertinbunan dan Peningkatan Jalan Depati Senen dengan Beton, Kec. Bertanghari Leko								2.993.205.000		

Kode	Urusan/ Bidang Urusan Pemerintahan Daerah Dan Program/ Kegiatan	Prioritas Daerah	Sasaran Daerah	Lokasi	Indikator Kinerja				Pagu Indikatif (Rp)	Prakiraan Maju (Rp)	Keterangan Prioritas Pembangunan	
					Capaian Program Tolok Ukur	Target	Keluaran Sub Kegiatan Tolok Ukur	Target				Hasil Kegiatan Tolok Ukur
	Peningkatan dari Desa Rukun Bahayu menuju Talang Mending, Kec. Jirak Taya									994.705.000		
	Peningkatan Dengan Beton Talan Impres dari Desa Sungai Medak Menuju Desa Talang Plase, Kec. Sekayu									500.000.000		
	Peningkatan Desa Panca Tunggal dengan Beton, Kec. Sungai Lilin									994.705.000		
	Peningkatan Jalan Ali Leman Dusun I Desa Epi, Kec. Lais									200.000.000		
	Peningkatan Jalan dalam Desa Desa Karang Ringin II dengan Beton, Kec. Lawang Wetan									1.993.805.000		
	Peningkatan Jalan dalam Desa Kali Berau, Kec. Bayung Lencir									294.705.000		
	Peningkatan Jalan Dalam Desa Mekanjadi dengan Aspal Hot Mix, Kec. Sungai Lilin									1.493.805.000		
	Peningkatan Jalan dalam desa Talang Simpang dengan beton Kec. Jirak Taya									1.221.805.000		

Kode	Urusan/ Bidang Urusan Pemerintahan Daerah Dan Program/ Kegiatan	Prioritas Daerah	Sasaran Daerah	Lokasi	Indikator Kinerja				Hasil Kegiatan		Pagu Indikatif (Rp)	Prakiraan Maju (Rp)	Keterangan
					Capaian Program	Target	Kelebihan Sub Kegiatan	Target	Tolok Ukur	Target			
	Peningkatan Jalan dalam dusun II, III dan IV Desa Sidorejo, Kec. Kalung										994,705,000		
	Peningkatan jalan dalam dusun III Village LXI Desa Teluk Kijing III dengan Beton, Kec. Lais										1,493,805,000		
	Peningkatan jalan dalam Komplek Griya Bumi Lestari dengan Beton, Kec. Sekayu										644,705,000		
	Peningkatan jalan dalam Trans Air balu, Kec. Sanga Desa										2,493,805,000		
	Peningkatan Jalan dari Desa Pangkalan Balian menuju Desa Ulak Kembang, Kec. Betanghari Leko										1,000,000,000		
	Peningkatan Jalan dari Desa Sako Suban menuju Desa Pangkalan Bulian dengan Beton, Kec. Betanghari Leko										994,705,000		
	Peningkatan Jalan dari Desa Sidang marga menuju Talang labi, talang cowang, talang rebo dan talang bendar dengan Beton, Kec. Sungai Keruh										1,993,805,000		

Kode	Urusan/ Bidang Urusan Pemerintahan Daerah Dan Program/ Kegiatan	Prioritas Daerah	Sasaran Daerah	Lokasi	Indikator Kinerja				Pagu Indikatif (Rp)	Prakiraan Maju (Rp)	Keterangan Prioritas Pembangunan
					Capaian Program Tolok Ukur	Target	Keluaran Sub Kegiatan Tolok Ukur	Target			
	Peningkatan Jalan dari Desa Sido Bahayu menuju Desa Warya Mulya dengan Aspal Hotmix, Kec. Plakat Tinggi								1.493.805.000		
	Peningkatan jalan dari Desa Suka Damai menuju Ibukota Kecamatan Kec. Tungkajaya								1.293.805.000		
	Peningkatan Jalan dari Desa Sumber Harum (A1) sampai dengan Desa Sido Mulya (A5) dengan Aspal Hotmix, Kec. Tungkajaya								3.493.205.000		
	Peningkatan Jalan Dari Desa Talang Buluh menuju Desa Bukit Pengkusan dan dari Desa Talang Buluh Menuju Desa Sungai Napal, Kec. Batanghari Leko								1.493.805.000		
	Peningkatan Jalan dari Desa Tanjung Beli menuju Desa Tanah Abang dengan Beton, Kec. Batanghari Leko								994.705.000		
	Peningkatan jalan dari dusun 1,2,3,4 menuju dusun 5,6,7 Desa Pulau Gading, Kec. Boyung Lencir								2.993.205.000		

Kode	Urusan/ Bidang Urusan Pemerintahan Daerah Dan Program/ Kegiatan	Prioritas Daerah	Sasaran Daerah	Lokasi	Indikator Kinerja				Pagu Indikatif (Rp)	Prediksi Maju (Rp)	Keterangan Prioritas Pembangunan
					Capaian Program Tolok Ukur	Target	Keluaran Sub Kegiatan Tolok Ukur	Target			
	Peningkatan Jalan dari Dusun 1 menuju Dusun 2 Darau Cilo, Kec. Lais								994,705,000		
	Peningkatan Jalan dari Kayu Ara sampai Ke Sindang Marga								4,993,205,000		
	Peningkatan Jalan dari Sp. Jalan Negara menuju Desa Nlusa Serasan, Kec. Sungai Lilih								1,893,805,000		
	Peningkatan jalan dari Sp. Jalan Negara menuju Sumber Rezeki, Kec. Sungai Lilih								1,893,805,000		
	Peningkatan jalan dari Talang Pandi - Air Balau - SP.6, Kec. Sanga Desa								994,705,000		
	Peningkatan Jalan Dengan Aspal Hotmix Desa Bandar Jaya, Kec. Tunggal Jaya								550,000,000		
	Peningkatan Jalan Dengan Aspal Hotmix Desa Ngunung, Kec. Sanga Desa								400,000,000		
	Peningkatan Jalan Dengan Aspal Hotmix Desa Toman, Kec. Babat Toman								1,250,000,000		
	Peningkatan Jalan dengan Aspal Hotmix Dusun 4 menuju Dusun 5 Desa Tanjung Agung Barat, Kec. Lais								1,000,000,000		

Kode	Urusan/ Bidang Urusan Pemerintahan Daerah Dan Program/ Kegiatan	Prioritas Daerah	Sasaran Daerah	Lokasi	Indikator Kinerja				Pagu Indikatif (Rp)	Prakiraan Maju (Rp)	Keterangan Prioritas Pembangunan	
					Capaian Program Tolok Ukur	Target	Keluaran Sub Kegiatan Tolok Ukur	Target				Hasil Kegiatan Tolok Ukur
	Peningkatan Jalan Dengan Aspal Hotmix Kelurahan Keluang, Kec. Keluang									994.705.000		
	Peningkatan Jalan Dengan Beton Dari SMA Negeri I Menuju Talang Putri Dusun V Desa Taluk Kijing II, Kec. Lais									1.000.000.000		
	Peningkatan Jalan Dengan Beton Desa Air Putih Ilir, Kec. Plakat Tinggi									1.000.000.000		
	Peningkatan Jalan Dengan Beton Desa Karang Tirto, Kec. Lalan									1.000.000.000		
	Peningkatan Jalan Dengan Beton Desa Sidang Agung, Kecamatan Plakat Tinggi									1.000.000.000		
	Peningkatan jalan Dengan Beton Desa Sidang Agung, Kec. Plakat Tinggi									1.000.000.000		
	Peningkatan Jalan Dengan Beton Desa Sri Mujiyo, Kec. Tunggal Jaya									300.000.000		
	Peningkatan Jalan Dengan Beton Desa Sungai Batang, Kec. Sekayu									2.000.000.000		

Kode	Urusan/ Bidang Urusan Pemerintahan Daerah Dan Program/ Kegiatan	Prioritas Daerah	Sasaran Daerah	Lokasi	Indikator Kinerja				Pagu Indikatif (Rp)	Prakiraan Maju (Rp)	Keterangan Prioritas Pembangunan	
					Capaian Program Tolok Ukur	Target	Keluaran Sub Kegiatan Tolok Ukur	Target				Hasil Kegiatan Tolok Ukur
	Peningkatan Jalan Dengan Beton Dusun I Desa Beji Mulyo, Kec. Tunggal Jaya									1.000.000.000		
	Peningkatan Jalan Dengan Beton Dusun I Desa Muara Merang, Kec. Bayung Lencir									350.000.000		
	Peningkatan Jalan Dengan Beton Dusun I Desa Sri Gunung, Kec. Sungai Lilih									400.000.000		
	Peningkatan Jalan Dengan Beton Dusun II Desa Beji Mulyo, Kec. Tunggal Jaya									200.000.000		
	Peningkatan Jalan Dengan Beton Dusun III Blok E Desa Bumi Kencana, Kec. Sungai Lilih									1.000.000.000		
	Peningkatan Jalan Dengan Beton Dusun III Desa Berlian Jaya, Kec. Tunggal Jaya									250.000.000		
	Peningkatan Jalan Dengan Beton Dusun I s/d Dusun IV Desa Tanjung Kepatran, Kec. Pakat Tinggi									1.000.000.000		
	Peningkatan Jalan Dengan Beton Dusun V Desa Mulyo Asih, Kec. Keluang									750.000.000		

Kode	Ususan/ Bidang Ususan Pemerintahan Daerah Dan Program/ Kegiatan	Prioritas Daerah	Sasaran Daerah	Lokasi	Indikator Kinerja				Pagu Indikatif (Rp)	Pradikraan Maju (Rp)	Keterangan Prioritas Pembangunan
					Capaian Program Tolok Ukur	Target	Keluaran Sub Kegiatan Tolok Ukur	Target			
	Peningkatan Jalan Dengan Beton Dusun X Desa Bumi Kencana, Kec. Sungai Liliin									700.000.000	
	Peningkatan Jalan Dengan Beton Kel. Bayung Lencir, Kec. Bayung Lencir									500.000.000	
	Peningkatan Jalan Dengan Beton RT.02 Dusun I Desa Beji Mulyo, Kec. Tunggal Jaya									400.000.000	
	Peningkatan Jalan Dengan Beton RT 17 Dusun II Desa Beji Mulyo, Kec. Tunggal Jaya									200.000.000	
	Peningkatan Jalan Dengan Beton RT. 23 Dusun V Desa Beji Mulyo, Kec. Tunggal Jaya									300.000.000	
	Peningkatan Jalan Dengan Cor Beton dan Pembangunan 2 (Dua) Unit Jembatan Beton di Desa Bukit Sejahtera, Kec. Bertanharri Leko									9.991.705.000	
	Peningkatan Jalan Desa Karya Maju Dengan Beton, Kec. Keluang									1.000.000.000	
	Peningkatan Jalan Desa Mekar Jadi dengan Aspal Hormix, Kec. Sungai Liliin									994.705.000	

Kode	Urusan/ Bidang Urusan Pemerintahan Daerah Dan Program/ Kegiatan	Prioritas Daerah	Sasaran Daerah	Lokasi	Indikator Kinerja				Pagu Indikatif (Rp)	Pradkiraan Maju (Rp)	Keterangan Prioritas Pembangunan	
					Capaian Program Tolok Ukur	Target	Keluaran Sub Kegiatan Tolok Ukur	Target				Hasil Kegiatan Tolok Ukur
	Peningkatan Jalan Desa Panti Dengan Beton, Kec. Sangga Desa									1.000.000.000		
	Peningkatan Jalan Desa Pangkalan Jaya Dengan Beton, Kec. Babat Taman									1.000.000.000		
	Peningkatan Jalan Desa Sido Rahayu Dengan Beton, Kec. Pakat Tinggi									1.000.000.000		
	Peningkatan Jalan Desa Sri Damai menuju Tegai Mulyo, Kec. Keluang									1.993.805.000		
	Peningkatan Jalan Desa Suka Damai Baru dengan Aspal Hortrix, Kec. Sungai Lilin									1.493.805.000		
	Peningkatan Jalan Desa Suka Damai, kec. Tungkal Jaya									1.000.000.000		
	Peningkatan Jalan Desa Sungai Angit, Kec. Babat Taman									1.500.000.000		
	Peningkatan Jalan Desa Woro Rejo dari Senwar Jaya menuju Dusun Kampung Sawah Mendis Jaya dengan Beton, Kec. Bayung Lencir									994.705.000		

Kode	Urusan/ Bidang Urusan Pemerintahan Daerah Dan Program/ Kegiatan	Prioritas Daerah	Sasaran Daerah	Lokasi	Indikator Kinerja				Pagu Indikatif (Rp)	Prakiraan Maju (Rp)	Keterangan Prioritas Pembangunan	
					Capaian Program Tolok Ukur	Target	Keluaran Sub Kegiatan Tolok Ukur	Target				Hasil Kegiatan Tolok Ukur
	Peningkatan jalan Dusun 1 dan Dusun 2 Desa Talang Mandung dengan Beton, Kec. Jirak Jaya									906.705.000		
	Peningkatan Jalan Dusun 2 Desa Air Putih Ulu dengan Beton, Kec. Plakat Tinggi									400.000.000		
	Peningkatan Jalan Dusun 4 dan Dusun 5 Dengan Aspal Hotmix Kec. Plakat Tinggi									1.493.805.000		
	Peningkatan jalan Dusun I Darau Calo, Kec. Lais									1.893.805.000		
	Peningkatan Jalan Dusun I Desa Muara Medek dengan Beton, Kec. Bayung Lencir									2.693.805.000		
	Peningkatan Jalan Dusun I Desa Mulya Asih dengan Beton, Kec. Keluang									750.000.000		
	Peningkatan Jalan Dusun II dan Dusun III Desa Mulya Asih dengan Beton, Kec. Keluang									1.000.000.000		
	Peningkatan Jalan Dusun III Desa Tanah Abang, Kec. Bertenghari Leko									500.000.000		

Kode	Urusan/ Bidang Urusan Pemerintahan Daerah Dan Program/ Kegiatan	Prioritas Daerah	Sasaran Daerah	Lokasi	Indikator Kinerja				Pagu Indikatif (Rp)	Prakiraan Maju (Rp)	Keterangan		
					Capaian Program	Target	keluaran Sub Kegiatan	Target				Hasil Kegiatan	Target
					Tolok Ukur	Target	Tolok Ukur	Target	Tolok Ukur	Target			
	Peningkatan jalan Dusun III Desa Tanggulang Baru, Kec. Babat Sapat										294.705.000		
	Peningkatan jalan lingkaran jalur simpang 3 kalangan ke simpang 4 Desa Tabirng Bulang Kec. Sungai Keruh										1.593.805.000		
	Peningkatan Jalan Pasar Sungai Lilin - Puskesmas - TSM, Kec. Sungai Lilin										1.893.805.000		
	Peningkatan jalan penghubung dari desa Ulok Embacang - Macang sakti, Kec. Sangga Desa										1.493.805.000		
	Peningkatan Jalan Rimba Ukar (C5) - Rantau Siulang										4.113.333.294		
	Peningkatan Jalan RT.01 Desa Pogar Desa Menuju Desa Pangkalan Bayat, Kec. Bayung Lencir										1.000.000.000		
	Peningkatan Jalan Rukun Rehayu - Sungai Meneng										2.499.039.700		
	Peningkatan Jalan Seberang Koyuara-Sindang Marga-Gajah Mati, Kec. Sungai Keruh										2.993.205.000		

Kode	Urusan/ Bidang Urusan Pemerintahan Daerah Dan Program/ Kegiatan	Prioritas Daerah	Sasaran Daerah	Lokasi	Indikator Kinerja				Pagu Indikatif (Rp)	Pradikraan Maju (Rp)	Keterangan Prioritas Pembangunan
					Caption Program Tolok Ukur	Target	Keluaran Sub Kegiatan Tolok Ukur	Target			
	Peningkatan Jalan Sida Rahayu (B2) - Bukit Indah (B3) - Mekar Jaya								6.310.336.896		
	Peningkatan Jalan Sp. Rukun Rahayu - Rukun Rahayu								3.083.801.588		
	Peningkatan Jalan Suka Makmur (SP 4) - Suka Maju (SP 5), Kec. Plakat Tinggi								4.993.205.000		
	Peningkatan Ruas Jalan Jirak - Mekar Jaya dengan beton, Kec. Jirak Jaya								7.493.205.000		
	Peningkatan Ruas Jalan Kasmaran - Pinggap								2.993.205.000		
	Peningkatan Ruas Jalan Sp.Saud - Bukit Seldu - Bukit Sejahtera - Bukit Pengkusan - Splubuk Buh dengan Beton, Kec. Batanghari Leko								4.993.205.000		
	Peningkatan Ruas Jalan Talang Bayung - Lubuk Buh								4.993.205.000		
	Peningkatan Ujak Pacah - Simpang Sari, Kec. Lawang Wetan								1.493.805.000		

Kode	Urusan/ Bidang Urusan Pemerintahan Daerah Dan Program/ Kegiatan	Prioritas Daerah	Sasaran Daerah	Lokasi	Indikator Kinerja				Pagu Indikatif (Rp)	Predikoran Maju (Rp)	Keterangan		
					Capaian Program Tolak Ukur	Target	Keluaran Sub Kegiatan Tolak Ukur	Target				Hasil Kegiatan Tolak Ukur	Target
	Pembangunan Tembok perbatasan Jl. Madkan Baru RT 07 menuju RT 09 Desa Pengkalan Bayat, Kec. Boyung Lencir												
	Administrasi Kegiatan Pembangunan Jalan												
1 03 10 201 09	Rehabilitasi Jalan	Penguatan Dukungan Infrastruktur untuk Perekonomian dan	04. Meningkatkan Infrastruktur Yang Baik Dan Merata	Kab. Musi Banyuasin, Semua Kecamatan, Semua	Persentase Jalan Kabupaten dan Jalan Strategis lainnya yang terkoneksi dalam kondisi mantap	79,94 %	Tercapainya Rehabilitasi Jalan yang rusak	6 Km	Jumlah Infrastruktur Daerah Yang Terbangun	79,28 %	1,949,990,929	27,250,000,000	Memperkuat Infrastruktur Untuk Mendukung Pengembangan
	Rehabilitasi/Pereliharaan Jalan Dalam Kota Sekekyu										149,991,680		
	Rehabilitasi/Pereliharaan Ruas Jalan Bandar Jaya - Keluang										195,732,600		
	Rehabilitasi/Pereliharaan Ruas Jalan Dari Jembatan Lalan (P11) Menuju Desa Mekar Jodi (B2) - Sp. Jalan Negara										985,376,860		
	Rehabilitasi/Pereliharaan Ruas Jalan Sekekyu - Talang Care										195,732,600		
	Rehabilitasi/Pereliharaan Ruas Jalan Sp. Seri - Bandar Jaya										195,881,400		
	Rehabilitasi/Pereliharaan Ruas Jalan Sp. Sari - Ulak Rceah										195,881,400		

Kode	Urusan/ Bidang Urusan Pemerintahan Daerah Dan Program/ Kegiatan	Prioritas Daerah	Sasaran Daerah	Lokasi	Indikator Kinerja				Pagu Indikatif (Rp)	Pradikaran Maju (Rp)	Keterangan		
					Caption Program	Target	Keluaran Sub Kegiatan	Target				Hasil Kegiatan	Target
					Tolak Ukur		Tolak Ukur		Tolak Ukur				
	Administrasi Kegiatan Rehabilitasi Jalan									31.394.389		Memperkuat Infrastruktur Untuk Mendukung Pengembangan	
1 03 10 201 11	Pemeliharaan Rutin Jalan	Pengaturan Dukungan Infrastruktur untuk Perakomian dan	04, Meningkatkan Infrastruktur Yang Baik Dan Merata	Kab. Musi Banyuasin, Semua Kecamatan, Semua	Persentase Jalan Kabupaten dan Jalan Strategis lainnya yang terkoneksi dalam kondisi mantap	79,94 %	Jalan yang dipelihara dan ditanggulangi secara rutin	12 Km	Jumlah Infrastruktur Daerah Yang Terbangun	79,28 %	10.000.000.000	12.000.000.000	Memperkuat Infrastruktur Untuk Mendukung Pengembangan
1 03 10 201 12	Pembangunan Jembatan	Pengaturan Dukungan Infrastruktur untuk Perakomian dan	04, Meningkatkan Infrastruktur Yang Baik Dan Merata	Kab. Musi Banyuasin, Semua Kecamatan, Semua	Persentase Jalan Kabupaten dan Jalan Strategis lainnya yang terkoneksi dalam kondisi mantap	79,94 %	Meningkatnya jumlah jembatan yang di bangun	20 unit	Jumlah Infrastruktur Daerah Yang Terbangun	79,28 %	15.794.641.583	261.315.000.000	Memperkuat Infrastruktur Untuk Mendukung Pengembangan
	Pembangunan Jembatan Beton Dusun IV Desa Bandar Jaya, Kec. Sungai									1.000.000.000			
	Pembangunan Jembatan Beton Penghubung Desa Srinulyo dan Desa Bandar Jaya, Kec. Sungai Jaya									1.000.000.000			
	Pembangunan Jembatan dari Desa Lubuk Harjo menuju Desa Dusun I Muara Bahar, Kec. Bayung Lencir									1.991.705.000			
	Pembangunan jembatan desa Bandar Agung Rt. 15 dan Rt. 04 Kec. Lidan									1.993.955.000			
	Pembangunan Jembatan Desa Pogor Desa, Kec. Bayung Lencir									993.196.000			

Kode	Urusan/ Bidang Urusan Pemerintahan Daerah Dan Program/ Kegiatan	Prioritas Daerah	Sasaran Daerah	Lokasi	Indikator Kinerja				Pagu Indikatif (Rp)	Pradikaran Maju (Rp)	Keterangan Prioritas Pembangunan
					Capaian Program Tolok Ukur	Target	Keluaran Sub Kegiatan Tolok Ukur	Target			
	Pembangunan Jembatan di Desa Banjar Jaya, Kec. Tunggal Jaya									194.705.000	
	Pembangunan jembatan Dusun IV Desa Purwasari, Kec. Lais									294.705.000	
	Pembangunan Jembatan Komposit Dusun 1 s.d 4 Desa Desa Tri Mulya Agung, Kec. Lalau									1.993.955.000	
	Pembangunan Jembatan Musi Sekayu (Tadap II)									4.997.650.583	
	Pembangunan Jembatan Kampung III Desa Epi, Kec. Lais									200.000.000	
	Pemeliharaan Jembatan Dusun I dengan Dusun IV (Jembatan Embung) Desa Rimba Ukur (C5), Kec. Sekayu									550.000.000	
	Pembangunan Plat Dueten Dusun III Desa Banjar Jaya, Kec. Tunggal Jaya									200.000.000	
	Pembangunan Plat Dueten Rt. RT. 002 R.W. 001 Kal. Serasan Jaya (Samping WBM), Kec. Sekayu									144.705.000	

Kode	Ususan/ Bidang Ususan Pemerintahan Daerah Dan Program/ Kegiatan	Prioritas Daerah	Sasaran Daerah	Lokasi	Indikator Kinerja				Pagu Indikatif (Rp)	Pradikraan Maju (Rp)	Keterangan		
					Caption Program	Target	Keluaran Sub Kegiatan	Target				Hasil Kegiatan	Target
					Tolok Ukur		Tolok Ukur		Tolok Ukur				
	Pembangunan 1 (Satu) Unit Box Culvert Dusun III Desa Nusa Serasan, Kec. Sungai Lilih									200.000.000			
	Administrasi Kegiatan									40.065.000			
1 03 10 201 18	Rehabilitasi Jembatan	Pengaturan Dukungan Infrastruktur untuk Perekonomian dan	04, Meningkatkan Infrastruktur Yang Baik Dan Merata	Kab. Musi Banyuasin, Semua Kecamatan, Semua	Persentase Jalan Kabupaten dan Jalan Strategis lainnya yang terkoneksi dalam kondisi mantap	79,94 %	Tercapainya rehabilitasi Jembatan yang rusak	100 Meter	Jumlah Infrastruktur Daerah Yang Terbangun	79,28 %	1.499.994.910	1.000.000.000	Memperkuat Infrastruktur Untuk Mendukung Pengembangan
	Peneliharaan Jembatan - Preservasi Jembatan - (Kecamatan Babat Sipat)									149.997.300			
	Rehabilitasi/Pemeliharaan Jembatan Pada Ruas Jalan Mangun Jaya - SP1 (Sido Mukti)									295.200.000			
	Rehabilitasi/Pemeliharaan Jembatan Pada Ruas Jalan Sekayu - Bandar Jaya									146.940.000			
	Rehabilitasi/Pemeliharaan Jembatan Pada Ruas Jalan Sekayu - Taldan - Sp. Sipat									146.940.000			
	Rehabilitasi/Pemeliharaan Jembatan Pada Ruas Jalan Sp. Km. 11 - Air Belu									246.568.000			

Kode	Urusan/ Bidang Urusan Pemerintahan Daerah Dan Program/ Kegiatan	Prioritas Daerah	Sasaran Daerah	Lokasi	Indikator Kinerja				Pagu Indikatif (Rp)	Predikoran Maju (Rp)	Keterangan Prioritas Pembangunan						
					Caption Program		Keluaran Sub Kegiatan					Hasil Kegiatan					
					Tolok Ukur	Target	Tolok Ukur	Target				Tolok Ukur	Target				
	Rehabilitasi/Pemeliharaan Jembatan Pada Ruas Jalan Sukarni - Sp. Sari - Tanah Abang									493.136.000							
	Administrasi Kegiatan Rehabilitasi Jembatan									21.213.610							
1	03	10	201	19	Pengaturan Dukungan Infrastruktur untuk Perencanaan dan	04. Meningkatkan Infrastruktur Yang Baik Dan Merata	Kab. Musi Banyuasin, Kecamatan, Semua	Persentase Jalan Kabupaten dan Jalan Strategis lainnya yang terkoneksi dalam kondisi mantap	79,94 %	Jembatan yang dipelihara dan ditanggulangi secara rutin	60 Meter	Jumlah Infrastruktur Daerah Yang Terbangun	79,28 %	2.000.000.000	3.000.000.000	Memperkuat Infrastruktur Untuk Mendukung Pengembangan	
PROGRAM PENGELOMPOKAN JASA KONSTRUKSI																	
1	03	11								688.535.000	2.535.000.000						
1	03	11	201		Penyenggaraan Pelatihan Tenaga Terampil Konstruksi					658.770.000	2.505.000.000						
1	03	11	201	04	Pelaksanaan Pelatihan Tenaga Terampil Konstruksi	04. Meningkatkan Infrastruktur Yang Baik Dan Merata	Kab. Musi Banyuasin, Kecamatan, Kecamatan,	Jumlah Tenaga Konstruksi yang bersertifikasi (org)	250 org	Jumlah tenaga konstruksi yang bersertifikat Tercapainya administrator sistem	2000 Orang	Jumlah tenaga konstruksi yang bersertifikat	500 Orang	658.770.000	2.505.000.000	Meningkatkan Sumber Daya Manusia Yang Berkualitas	
1	03	11	202		Penyenggaraan Sistem Informasi Jasa Konstruksi					29.765.000	30.000.000						
1	03	11	202	01	Pengelolaan Operasional Layanan Informasi Jasa Konstruksi	04. Meningkatkan Infrastruktur Yang Baik Dan Merata	Kab. Musi Banyuasin, Kecamatan	Jumlah Tenaga Konstruksi yang bersertifikasi (org)	250 org	Tercapainya administrator sistem informasi pembina jasa	1 Dokumen	Tercapainya Administrator Sistem Administrasi Jasa	1 Dokumen	29.765.000	30.000.000	Meningkatkan Sumber Daya Manusia Yang Berkualitas	
PROGRAM PENYELANGGARAAN PENATAAN RUANG																	
1	03	12								3.124.996.000	4.500.000.000						
1	03	12	201		Penetapan Rencana Tata Ruang Wilayah (RTRW) dan Rencana Rinci Tata Ruang (RTRR)					2.399.996.000	2.500.000.000						
1	03	12	201	02	Pelaksanaan Persetujuan Substansi, Evaluasi, Konsultasi Evaluasi dan Penetapan RTRR	04. Meningkatkan Infrastruktur Yang Baik Dan Merata	Kab. Musi Banyuasin, Kecamatan, Kecamatan,	Persentase pembangunan yang sesuai PERDA RTRW	77 %	Terlaksananya Rencana Tata Ruang Wilayah (RTRW) dan Rencana Rinci Tata Ruang (RTRR)	6 Dokumen	Jumlah Rencana Tata Ruang Wilayah (RTRW) dan Rencana Rinci Tata Ruang (RTRR)	77 %	2.399.996.000	2.500.000.000	Mengembangkan Wilayah Untuk Mengurangi Kesenakan	
1	03	12	203		Koordinasi dan Sinkronisasi					440.000.000	1.625.000.000						
1	03	12	203	01	Sinkronisasi Penetapan Ruang Untuk Penetapan Ruang	04. Meningkatkan Infrastruktur Yang Baik Dan Merata	Kab. Musi Banyuasin, Semua	Persentase pembangunan yang sesuai PERDA RTRW	77 %	Meningkatnya peran serta aparatur pemerintah dalam perencanaan tata ruang	10 kali	Jumlah Rencana Tata Ruang Wilayah (RTRW) dan Rencana Rinci Tata Ruang (RTRR)	77 %	430.000.000	1.375.000.000		
1	03	12	203	02	Sistem Informasi Penataan Ruang	04. Meningkatkan Infrastruktur Yang Baik Dan Merata	Kab. Musi Banyuasin, Kecamatan	Persentase pembangunan yang sesuai PERDA RTRW	77 %	Tersusunnya dan tersedianya dokumen Sistem Manajemen Penataan Ruang	1 Dokumen	Jumlah Rencana Tata Ruang Wilayah (RTRW) dan Rencana Rinci Tata Ruang (RTRR)	77 %	10.000.000	250.000.000		

Kode	Urusan/ Bidang Urusan Pemerintahan Daerah Dan Program/ Kegiatan	Prioritas Daerah	Sasaran Daerah	Lokasi	Indikator Kinerja				Pagu Indikatif (Rp)	Prakiraan Maju (Rp)	Keterangan Prioritas Pembangunan		
					Capaian Program		Keluaran Sub Kegiatan					Hasil Kegiatan	
					Tolak Ukur	Target	Tolak Ukur	Target				Tolak Ukur	Target
1 03 12 204 02	Koordinasi dan Sinkronisasi Perencanaan dan Pelaksanaan Bidang Perencanaan Ruang	Pemertapan Kinerja Aparatur dan Birokrasi	04. Meningkatkan Infrastruktur Yang Baik Dan Merata	Kab. Musi Banyuasin, Kecamatan, Semua	Persentase pembangunan yang sesuai PERDA RTRW	77 %	Meningkatnya pengetahuan aparaturnya dalam perencanaan tata ruang	10 Orang	Jumlah Rencana Tata Ruang Wilayah (RTRW) dan Rencana Rinci Tata Ruang (RRTR) Kabupaten/Kota	77 %	285.000.000	375.000.000	Mengembangkan Wilayah Untuk Mengurangi Kesenjangan
1 03 12 204 04	Koordinasi Pelaksanaan Perencanaan Ruang	Pemertapan Kinerja Aparatur Dan Birokrasi	04. Meningkatkan Infrastruktur Yang Baik Dan Merata	Kab. Musi Banyuasin, Semua Kecamatan, Semua	Persentase pembangunan yang sesuai PERDA RTRW	77 %	Terlaksananya rapat koordinasi tentang rencana tata ruang	24 Kali	Jumlah Rencana Tata Ruang Wilayah (RTRW) dan Rencana Rinci Tata Ruang (RRTR) Kabupaten/Kota	77 %	200.000.000	300.000.000	Mengembangkan Wilayah Untuk Mengurangi Kesenjangan

Kode	Urusan/ Bidang Urusan Pemerintahan Daerah Dan Program/ Kegiatan	Prioritas Daerah	Sasaran Daerah	Lokasi	Indikator Kinerja				Pagu Indikatif (Rp)	Predikoran Maju (Rp)	Keterangan Prioritas Pembangunan						
					Capaian Program Tolok Ukur	Target	Keluaran Sub Kegiatan Tolok Ukur	Target				Hasil Kegiatan Tolok Ukur	Target				
2	URUSAN PEMERINTAHAN WAJIB YANG TIDAK BERKAITAN DENGAN PELAYANAN DASAR																
2	PROGRAM PENWELINGGARAAN LALU LINTAS DAN ANGGUKTAN JALAN (LLAJ)																
2	15	02	Penyediaan Perengkapan Jalan di Jalan Kabupaten/Kota								7.630.010.299	46.390.000.000					
2	15	02	202	02	Penyediaan Perengkapan Jalan di Jalan Kabupaten/Kota	Dukungan Infrastruktur untuk Perekonomian dan	04. Meningkatkan Infrastruktur Yang Baik Dan Mertha	Kab. Musi Banyuasin, Semua Kecamatan, Semua	Persentase Jaringan Lampu jalan dalam kondisi baik	80 %	Terbangunnya jaringan lampu jalan	20 Lokasi	Jumlah titik PJU yang diburuhkan / dibangun	85 %	2.423.192.000	2.810.000.000	Memperkuat Infrastruktur Untuk Mendukung Pengembangan
					Pembangunan Jaringan Instalasi PJU (Menggunkan Tiang Single, 60W/3500VA)									93.071.000			
					Pembangunan Jaringan Instalasi PJU di Desa Pengaturan Kecamatan Batanghari Leko									152.298.000			
					Pembangunan Jaringan Instalasi JPU di Desa Sungai Dua Kecamatan Sungai Keruh									130.350.000			
					Pembangunan Jaringan Instalasi JPU di Jalan Menuju Desa Tenggono Kecamatan Keluang									124.425.000			
					Pembangunan Jaringan Instalasi JPU di Mulyo Asih Kecamatan Keluang									124.425.000			
					Pembangunan Jaringan Instalasi PJU Di Desa Air Balui Kec. Sanga Desa									396.975.000			

Kode	Urusan/ Bidang Urusan Pemerintahan Daerah Dan Program/ Kegiatan	Prioritas Daerah	Sasaran Daerah	Lokasi	Indikator Kinerja				Pagu Indikatif (Rp)	Prediksi Maju (Rp)	Keterangan Prioritas Pembangunan		
					Capaian Program		Keluaran Sub Kegiatan					Hasil Kegiatan	
					Tolok Ukur	Target	Tolok Ukur	Target				Tolok Ukur	Target
	Pembangunan Jaringan Instalasi PJU di Desa Bukit Pangkusan Kec. Baranghari Leko												
	Pembangunan Jaringan Instalasi PJU di Desa Rimba Ukur Kec. Sekayu							296.250.000					
	Pembangunan Jaringan Instalasi PJU di Desa Tanjung Keputran Kecamatan Plakat Tinggi							148.125.000					
	Pembangunan Jaringan Instalasi PJU di Jalan Menuju Dusun IV/Desa Seratus Lapan Kec. Babat Sipit							213.300.000					
	Pembangunan Jaringan Instalasi PJU Jalan Mekam Baru Menyju Rayon RT. 07 Desa Pangkalan Boyat Kec. Boyang Lencir							248.850.000					
	Administrasi kegiatan Penyediaan Perleengkapan Jalan di Jalan Kabupaten/Kota							346.998.000					
	Rehabilitasi dan Pemeliharaan Perleengkapan Jalan	Pengaturan Dukungan Infrastruktur untuk Perekonomian dan	04. Meningkatkan Infrastruktur Yang Baik Dan Merata	Kab. Musi Banyuwasin, Semua Kecamatan, Semua	Persentase Jaringan Lampu jalan dalam kondisi baik	80 %	Berfungsinya jaringan lampu jalan	13 Jenis	Jumlah titik PJU yang diburuhkan / dibangun	85 %	Memperkuat Infrastruktur Untuk Mendukung Pengembangan		
2	15	02	202	04									
TOTAL									324.648.569.667	1.817.856.700.000			

Program dan Kegiatan Perangkat Daerah Kabupaten Musi Banyuasin
Tahun 2022

Unit Organisasi : 1041.03.21005.0000 Dinas Perumahan Rakyat dan Kawasan Permukiman Sub
Unit Organisasi : 1041.03.21005.0000 Dinas Perumahan Rakyat dan Kawasan Permukiman

Kode	Urusan/ Bidang Urusan Pemerintahan Daerah Dan Program/ Kegiatan	Prioritas Daerah	Sasaran Daerah	Lokasi	Capaian Program		Indikator Kinerja		Hasil Kegiatan		Pagu Indikatorif (Rp)	Praktirkaan Maju (Rp)	Keterangan Prioritas Pembangunan	
					Tolok Ukur	Target	Tolok Ukur	Target	Tolok Ukur	Target				
1														
1	03		URUSAN PEMERINTAHAN WAJIB YANG BERKAITAN DENGAN PELAYANAN DASAR								121.048.634,100	40.500.000.000		
1	03		PROGRAM PENGELOLAAN DAN PENGEMBANGAN SISTEM PENYEDIAAN AIR MINUM								17.137.819.400	15.500.000.000		
1	03	201	Pengelolaan dan Pengembangan Sistem Penyediaan Air Minum (SPAM) di Daerah Kabupaten/Kota	Kab. Musi							17.137.819.400	15.500.000.000		
1	03	201	04. Meningkatkan Infrastruktur Yang Baik Dan Merata	Banyuasin, Boyung Lencir, Mangsang	Persentase penduduk yang mendapatkan akses air minum yang aman	100 %	Tersediannya JPA dan Pipa Transmisi	1 unit	Tersediannya JPA dan Pipa Transmisi serta Sumur Gali Beserta Perlengkapannya	400 SR	10.516.790.400	8.000.000.000	Memperkuat Infrastruktur Untuk Mendukung Pengembangan	
			Pemasangan Instalasi Pipa Air Minum Kel. Kayuara, Kec. Sekayu								995.590.200			
			Pemasangan Jaringan Perpipaan di Desa Rimba Ukar, Kec. Sekayu								349.274.200			
			Pemasangan Jaringan Pipa Distribusi dari simpang dusun lama menuju simpang damu ulak Iia, Kel. Sook Baru, Kec. Sekayu								191.596.900			
			Pengembangan Jaringan Pipa Transmisi dan Distribusi di Kecamatan Lais								1.511.878.500			

Kode	Urusan/ Bidang Urusan Pemerintahan Daerah Dan Program/ Kegiatan	Prioritas Daerah	Sasaran Daerah	Lokasi	Indikator Kinerja						Pagu Indikatif (Rp)	Prediksi Maju (Rp)	Keterangan Prioritas Pembangunan
					Capaian Program		Keluaran Sub Kegiatan		Hasil Kegiatan				
					Tolak Ukur	Target	Tolak Ukur	Target	Tolak Ukur	Target			
	Pembangunan Sumur Bor dan Menara Air di Desa Berlian Makmur Kec. Sungai Lilih									265.565.300			
	Pembangunan Sumur Bor di Desa Bukit Jaya Kec. Sungai Lilih									265.565.300			
	Pembangunan Sumur Bor di Desa Ciria Damai Kec. Sungai Lilih									265.565.300			
	Pembangunan Sumur Bor di Desa Peraling Keclais									246.167.900			
	Pembangunan Sumur Bor di Desa Warga Mulya Kec. Plakat Tinggi									268.063.400			
	Pembangunan Sumur Bor di Dusun VII Desa Ngunang Kec. Sanga Desa									279.045.800			
	Pembangunan Sumur Bor dan perlengkapannya di Area Masjid Mega Arofah Desa Sinar Tunggal, Kec. Tungkal Jaya									262.787.800			

Kode	Urusan/ Bidang Urusan Pemerintahan Daerah Dan Program/ Kegiatan	Prioritas Daerah	Sasaran Daerah	Lokasi	Indikator Kinerja				Pagu Indikatif (Rp)	Prakiraan Maju (Rp)	Keterangan Prioritas Pembangunan
					Capaian Program	TARGET	Keluaran Sub Kegiatan	TARGET			
				Tolak Ukur	TARGET	Tolak Ukur	TARGET	Tolak Ukur	TARGET		
	Pembangunan Sumur Bor dan Perengkapannya di Dusun 3 dan Dusun 4 Desa Berlian Makmur Kec. Sungai Lilih							367,967,600			
	Pembangunan Sumur Bor dan Perengkapannya di Dusun 4 Desa Suka Jaya, Kec. Boyung Lencir							243,760,000			
	Pembangunan Sumur Bor dan Perengkapannya di Dusun 5 Desa Muara Medak, Kec. Boyung Lencir							276,486,100			
	Pembangunan Sumur Bor dan Perengkapannya di Dusun Damai Makmur Desa Suka Damai, Kec. Tungkal Jaya							262,787,800			
	Pembangunan Sumur Bor dan Perengkapannya di Dusun Sridamai Desa Suka Damai, Kec. Tungkal Jaya							262,787,800			
	Pembangunan Sumur Bor dan Perengkapannya di Dusun Suka Maju Desa Suka Damai, Kec. Tungkal Jaya							262,787,800			

Kode	Urusan/ Bidang Urusan Pemerintahan Daerah Dan Program/ Kegiatan	Prioritas Daerah	Sasaran Daerah	Lokasi	Indikator Kinerja				Pagu Indikatif (Rp)	Prediksi Maju (Rp)	Keterangan Prioritas Pembangunan		
					Capaian Program		Keluaran Sub Kegiatan					Hasil Kegiatan	
					Tolok Ukur	Target	Tolok Ukur	Target				Tolok Ukur	Target
	Pembangunan Sumur Bor dan Perleengkapannya di Dusun Sukra Mekmur Desa Sukra Damai, Kec. Tunggal Jaya								262.787.800				
	Pembangunan Sumur Bor dan Perleengkapannya di Kampung 1 Desa Lais Kec. Lais								192.839.900				
	Pembangunan Sumur Bor dan Perleengkapannya di Talang Subhan Dusun III Desa Pinggap Kec. Bertanharli Leko								591.536.000				
	Pembuatan Sumur Bor dan Perleengkapannya di Dusun 1, 2, 3 dan 4 Desa Lais Utara Kec. Lais								192.839.900				
	Pembuatan Sumur Bor dan Perleengkapannya di Dusun I Desa Sindang Marga, Kec. Boyung Lencir								276.486.100				
	Pembuatan Sumur Bor dan Perleengkapannya di kampung 1 dan 3 Desa Ephil Kec. Lais								192.839.900				
	Administrasi kegiatan								226.370.500				
1 03 05 201	PROGRAM PENGELOLAAN DAN PENGEMBANGAN SISTEM AIR LIMBAH Pengelolaan dan Pengembangan Sistem Air Limbah Domestik dalam Daerah Kabupaterv/Kota												
									8.351.636.000	25.000.000.000			
									8.351.636.000	25.000.000.000			

Kode	Urusan/ Bidang Urusan Pemerintahan Daerah Dan Program/ Kegiatan	Prioritas Daerah	Sasaran Daerah	Lokasi	Indikator Kinerja				Pagu Indikatif (Rp)	Prokiraan Maju (Rp)	Keterangan		
					Caption Program	Target	keluaran Sub Kegiatan	Hasil Kegiatan					
					Tolak Ukur	Target	Tolak Ukur	Target					
1 03 05 201 12	Pembangunan/Perediaan n Sistem Pengelolaan Air Limbah Tempat Skala Permukiman	Dukungan Infrastruktur untuk Perumahan dan	04. Meningkatkan Infrastruktur Yang Baik Dan Merata	Kab. Musi Banyuasin, Semua Kecamatan, Semua	Persentase rumah tangga dengan layanan sanitasi (air limbah domestik) yang layak	100 %	Tersedianya Tamban dan Tangki Septik Skala Individual / MCK Individual dan IPAL Komunal	1000 unit	Tersedianya Tamban dan Tangki Septik Skala Individual / MCK Individual dan IPAL Komunal	1000 Unit	8.351.636.000	25.000.000.000	
	Perediaan Tamban dan Tanki Septic Skala Individual di Desa Balingu Timur, Kec. Sekayu										384.916.000		
	Perediaan Tamban dan Tanki Septic Tank Skala Individual di Desa Air Putih Ilir. Kec. Plokat Tinggi										857.324.000		
	Perediaan Tamban dan Tanki Septic Tank Skala Individual di Desa Kali Berau Kec. Bayung Lencir										869.284.000		
	Perediaan Tamban dan Tanki Septic Tank Skala Individual di Desa Kepayang Kec. Bayung Lencir										869.284.000		
	Perediaan Tamban dan Tanki Septic Tank Skala Individual di Desa Muara Teladan Kec. Sekayu										833.768.000		
	Perediaan Tamban dan Tanki Septic Tank Skala Individual di Desa Pangkalan Boyat Kec. Bayung Lencir										869.284.000		
	Perediaan Tamban dan Tanki Septic Tank Skala Individual di Desa Talang Phase Kec. Lawang Wetan										846.300.000		

Kode	Ususan/ Bidang Ususan Pemerintahan Daerah Dan Program/ Kegiatan	Prioritas Daerah	Sasaran Daerah	Lokasi	Indikator Kinerja				Pagu Indikatif (Rp)	Prediksi Maju (Rp)	Keterangan Prioritas Pembangunan		
					Capaian Program		Keluaran Sub Kegiatan					Hasil Kegiatan	
					Tolok Ukur	Target	Tolok Ukur	Target				Tolok Ukur	Target
	Penyediaan Tamban dan Tank Septic Tank Skala Teling Kec. Bayung Lencir								869.284.000				
	Penyediaan Tamban dan Tank Septic Tank Skala Individual di Desa Tengulang Baru Kec. Babat Supat								830.024.000				
	Penyediaan Tamban dan Tank Septic Tank Skala Individual di Kel. Ngulak I Kec. Sragen Desa								707.154.000				
	Administrasi kegiatan								415.114.000				

Kode	Urusan/ Bidang Urusan Pemerintahan Daerah Dan Program/ Kegiatan	Prioritas Daerah	Sasaran Daerah	Lokasi	Indikator Kinerja						Pagu Indikatif (Rp)	Predikoran Maju (Rp)	Keterangan Prioritas Pembangunan				
					Caption Program		Keluaran Sub Kegiatan		Hasil Kegiatan								
					Tolak Ukur	Target	Tolak Ukur	Target	Tolak Ukur	Target							
1	03	07	201		PROGRAM PENGEMBANGAN PERMUKIMAN						30.324.971.000	0	0				
1	03	07	201	01	Perencanaan dan Pengembangan Perumahan di Kawasan Strategis Daerah	Pengaturan Dukungn Infrastruktur untuk Perekonomian dan	04. Meningkatkan Infrastruktur Yang Baik Dan Merata	Kab. Musi Banyuasin, Semua Kecamatan, Semua	Persentase Infrastruktur perdesaan dalam kondisi baik	75 %	Panjang Jalan Lingkungan kawasan Perumahan yang di bangun dan diperbaiki	65 lokasi	Panjang Jalan Lingkungan kawasan Perumahan yang di bangun dan diperbaiki	12000 M'	30.324.971.000	0	0
					Cor Beton Jalan Lingkungan Rempok Bekel Samping GMP, Kec. Sekayu									349.560.000			
					Cor Beton Jalan Lingkungan Rempok Daud Jalan Darau Laut, Kel. Balai Agung, Kec. Sekayu									349.560.000			
					Cor Beton Jalan Menuju TPU Baitan, Kec. Sekayu									69.912.000			
					Cor Beton Jalan Setapak Menuju Masjid Nurul Inon RT.19 Jalan Prumnas, Kel. Balai Agung, Kec. Sekayu									99.560.000			
					Cor Jalan Setapak di Komplek DC, Kec. Sekayu									2.399.341.000			
					Lanjutan dan Rehab Jalan Setapak Dalam Desa Sukarani, Kec. Sekayu									999.306.000			

Kode	Urusan/ Bidang Urusan Pemerintahan Daerah Dan Program/ Kegiatan	Prioritas Daerah	Sasaran Daerah	Lokasi	Indikator Kinerja						Pagu Indikatif (Rp)	Prakiraan Maju (Rp)	Keterangan Prioritas Pembangunan
					Capaian Program		Keluaran Sub Kegiatan		Hasil Kegiatan				
					Tolok Ukur	Target	Tolok Ukur	Target	Tolok Ukur	Target			
	<p> Lanjutan Jalan Lingkungan Dusun IV RT.19 Menuju RT.18 Desa Nusa Serasan, Kec. Sungai Lilih </p>									193.040.000			
	<p> Lanjutan Pembangunan Jalan Menuju Lokasi Pendakaman Selorai, Kec. Sekayu </p>									1.299.198.000			
	<p> Lanjutan Peningkatan Jalan Lingkungan Dusun II dan Dusun III Desa Tanjung Agung Barat, Kec. Lais </p>									396.720.000			
	<p> Pembangunan Cor Beton Jalan Lingkungan RT.12 Kel. Boyung Lencir, Kec. Boyung Lencir </p>									489.945.000			
	<p> Pembangunan Jalan Lingkungan Dusun Kemang Umur, Kec. Lais </p>									495.900.000			
	<p> Pembangunan Jalan Alternatif dengan Cor Beton, Perumahan Becak, Kel. Balai Agung, Kec. Sekayu </p>									399.081.000			
	<p> Pembangunan Jalan Cor Beton di Dusun I Desa Pinang Benjar, Kec. Sungai Lilih </p>									291.624.000			
	<p> Pembangunan Jalan Cor Beton di Komplek Gernya Randik Blok C RT.19 s/d 20 RW.08, Kel. Kayuura, Kec. Sekayu </p>									399.081.000			

Kode	Urusan/ Bidang Urusan Pemerintahan Daerah Dan Program/ Kegiatan	Prioritas Daerah	Sasaran Daerah	Lokasi	Indikator Kinerja				Pagu Indikatif (Rp)	Prediksi Maju (Rp)	Keterangan Prioritas Pembangunan		
					Capaian Program		Keluaran Sub Kegiatan					Hasil Kegiatan	
					Tolok Ukur	Target	Tolok Ukur	Target				Tolok Ukur	Target
	Pembangunan Jalan Cor Beton di RT.13 RW.06 Kel. Serasan Jaya Kec. Sekekyu								194.835.000				
	Pembangunan Jalan Cor Beton RT. 12 RW.05 LK III, Kel. Kayura, Kec. Sekekyu								199.055.000				
	Pembangunan Jalan Cor Rabat Beton di Desa Sidomukti Kec. Plakat Tinggi								494.487.000				
	Pembangunan Jalan dengan Cor Beton di Dusun 2 RT. 04 Desa Pangkalan Bayat Kec. Bayung Lencir								390.880.000				
	Pembangunan Jalan Dengan Cor Beton Perumahan Warga di RT.03 Kec.Lalan								387.604.000				
	Pembangunan Jalan di Rempok Alkadri Arwai Dusun 1 Sungai Tilan, Desa Ballangu, Kec. Sekekyu								99.560.000				
	Pembangunan Jalan Lingkungan Blok A, C, B, dan G Desa Berlian Mademur, Kec. Sungai Lilih								594.360.000				
	Pembangunan Jalan Lingkungan dan Box Culvert RT.04 Menuju RT.05 Dusun 2 Desa Bukit Jaya, Kec. Sungai Lilih								393.192.000				

Kode	Urusan/ Bidang Urusan Pemerintahan Daerah Dan Program/ Kegiatan	Prioritas Daerah	Sasaran Daerah	Lokasi	Indikator Kinerja						Pagu Indikatif (Rp)	Prediksi Maju (Rp)	Keterangan Prioritas Pembangunan
					Capaian Program		Keluaran Sub Kegiatan		Hasil Kegiatan				
					Tolak Ukur	Target	Tolak Ukur	Target	Tolak Ukur	Target			
	Pembangunan Jalan Lingkungan di Darau Busuk, Kec. Sekeayu										199.055.000		
	Pembangunan Jalan Lingkungan di Kelurahan Nyagak 1, Kec. Sangga Desa										499.912.000		
	Pembangunan Jalan Lingkungan Dusun 5 Desa Linggo Sari, Kec. Sungai Lilih										193.040.000		
	Pembangunan Jalan Lingkungan 6B J Menuju SMP Ma'arif RT.12 Dusun 2, Desa Bertian Jaya, Kec. Tungkai Jaya										294.560.000		
	Pembangunan Jalan Lingkungan Lingker Dusun II Menuju Dusun III, Desa Teluk, Kec. Lais										797.848.000		
	Pembangunan Jalan Lingkungan Menuju Sawah Masyarakat, Desa Balui Menuju Desa Panti, Kec. Sangga Desa										998.718.000		
	Pembangunan Jalan Lingkungan RT.03 RW.02, Kel. Sungai Lilih Jaya, Kec. Sungai Lilih										193.040.000		
	Pembangunan Jalan Lingkungan RT.08 Sampai Dusun II Desa Mangsang Kec Bayung Lencir										290.664.000		

Kode	Urusan/ Bidang Urusan Pemerintahan Daerah Dan Program/ Kegiatan	Prioritas Daerah	Sasaran Daerah	Lokasi	Indikator Kinerja				Pagu Indikatif (Rp)	Prediksi Maju (Rp)	Keterangan Prioritas Pembangunan		
					Capaian Program		Keluaran Sub Kegiatan					Hasil Kegiatan	
					Tolak Ukur	Target	Tolak Ukur	Target				Tolak Ukur	Target
	Pembangunan Jalan Lingkungan RT.11 Menuju RT.12 Dusun 3, Desa Kaliberau, Kec. Bayung Lencir										341.310.000		
	Pembangunan Jalan Lingkungan RT.13 Dusun 3 Desa Kaliberau, Kec. Bayung Lencir										391.956.000		
	Pembangunan Jalan Lingkungan RT.15 RW/OI, Kel. Serasan Jaya, Kec. Sekayu										499.094.000		
	Pembangunan Jalan Lingkungan RT.35, Kel. Balai Agung, Kec. Sekayu										149.534.000		
	Pembangunan Jalan Menuju TPJ Perumahan Desa Suka Damai, Kec. Tungkal Jaya										391.344.000		
	Pembangunan Jalan Perumahan Dusun 1,2, dan 3, Desa Loka Jaya, Kec. Kelung										998.822.000		
	Pembangunan Jalan Penghubung Dalam Desa Boyat antara Dusun II dan Dusun III Desa Simpang Boyat, Kec. Bayung Lencir										291.765.000		

Kode	Ususan/ Bidang Ususan Pemerintahan Daerah Dan Program/ Kegiatan	Prioritas Daerah	Sasaran Daerah	Lokasi	Indikator Kinerja						Pagu Indikatif (Rp)	Prokiraan Maju (Rp)	Keterangan Prioritas Pembangunan		
					Capaian Program		Keluaran Sub Kegiatan		Hasil Kegiatan						
					Tolok Ukur	Target	Tolok Ukur	Target	Tolok Ukur	Target					
	Pembangunan Jalan Peremukiran di RT. 03 RW. 05 Teluk Kemang Kel. Sungai Lilin Kec. Sungai Lilin														
	Pembangunan Jalan Peremukiran Dusun 9 Desa Air Putih Ulu, Kec. Plakat Tinggi														
	Pembangunan Jalan Setapak dan Jalan Cor Beton di RT. 10 dan RT. 11 Kel. Mangun Jaya Kec. Babat Toman									295.240.000					
	Pembangunan Jalan Setapak Desa Cinta Karya Kec. Plakat Tinggi									294.996.000					
	Pembangunan Jalan Setapak Lr. Bapak Soirni Dusun 1 Desa Ringin Agung, Kec. Lalau									88.956.000					
	Pembangunan Jalan Setapak RT. 14 RW. 5 Kel. Balai Agung Kec. Sekayu									95.304.000					
	Peningkatan Jalan dalam Komplek Perumahan Green Village Selarai Kelurahan Balai Agung, Kec. Sekayu									899.146.000					
	Peningkatan Jalan Dusun 1, Desa Toman, Kec. Babat Toman									497.002.000					

Kode	Urusan/ Bidang Urusan Pemerintahan Daerah Dan Program/ Kegiatan	Prioritas Daerah	Sasaran Daerah	Lokasi	Indikator Kinerja				Pagu Indikatif (Rp)	Predikoran Maju (Rp)	Keterangan Prioritas Pembangunan		
					Capaian Program		Keluaran Sub Kegiatan					Hasil Kegiatan	
					Tolok Ukur	Target	Tolok Ukur	Target				Tolok Ukur	Target
	Peningkatan Jalan Dusun III sampai Dusun V Talang Kambang Desa Bangun Sari, Kec. Babat Taman								748,258,000				
	Peningkatan Jalan Lingkungan Blok E RT 06 Dusun I, Desa Sumber Sari, Kec. Tunggal Jaya								192,516,000				
	Peningkatan Jalan Lingkungan Desa Sumber Agung, Kec. Keluang								997,728,000				
	Peningkatan Jalan Lingkungan Desa Sungai Medak, Kec. Sekayu								499,094,000				
	Peningkatan Jalan Lingkungan di Dusun 5, Desa Keramat Jaya, Kec. Sungai Keruh								747,834,000				
	Peningkatan Jalan Lingkungan di Kelurahan Mongin Jaya, Kec. Babat Taman								998,412,000				
	Peningkatan Jalan Lingkungan Dusun 1 Desa Mulya Agung, Kec. Lalan								737,064,000				
	Peningkatan Jalan Lingkungan Dusun 1 Desa Tanjung Kepurten, Kec. Plakat Tinggi								496,603,000				

Kode	Urusan/ Bidang Urusan Pemerintahan Daerah Dan Program/ Kegiatan	Prioritas Daerah	Sasaran Daerah	Lokasi	Indikator Kinerja				Pagu Indikatif (Rp)	Praktiran Maju (Rp)	Keterangan Prioritas Pembangunan
					Capaian Program Tolok Ukur	Target	Keluaran Sub Kegiatan Tolok Ukur	Target			
	Peningkatan Jalan Lingkungan Dusun II, Desa Karya Mukti, Kec. Lalan										
	Peningkatan Jalan Lingkungan Irwin Zulyoni Azim Desa Cipra Praja, Kec. Keluang							997.728.000			
	Peningkatan Jalan Lingkungan Komplek Gerya Randik Blok B, Kelurahan Kayura, Kecamatan Sekayu							284.503.000			
	Peningkatan Jalan Lingkungan RT.03 Blok C Dusun I Desa Berlian Jaya, Kec. Tungkal Jaya							294.560.000			
	Peningkatan Jalan Menuju Ke Pemukiman Umum Pangkalan Aman, Desa Tomon, Kec. Babat Tomon dengan Cor Beton							498.104.000			
	Peningkatan Jalan RT.07 RW.03 L.K.II, Kel. Kayura, Kec. Sekayu							199.055.000			
	Perbaikan Jalan Setapak Menuju SMK 1 L.K. II, Kel. Kayura, Kec. Sekayu							119.889.000			

Kode	Urusan/ Bidang Urusan Pemerintahan Daerah Dan Program/ Kegiatan	Prioritas Daerah	Sasaran Daerah	Lokasi	Indikator Kinerja				Pagu Indikatif (Rp)	Prediksi Maju (Rp)	Keterangan			
					Capaian Program		Keluaran Sub Kegiatan					Hasil Kegiatan		
					Tolok Ukur	Target	Tolok Ukur	Target				Tolok Ukur	Target	
	Rehabilitasi Jalan Lingkungan Blok G RT.15 Dusun 5 Desa Sumber Harum, Kec. Tungkal Jaya													
	Rehab Jalan Lingkungan di Komplek Griya Randik Blok C RT.20 RW.08, Kel. Kayuara, Kec. Sekayu							249.547.000						
	Rehab Jalan Lingkungan di RT. 20 RW. 08 Kel. Kayu Ara Kec. Sekayu							194.752.000						
	Administrasi kegiatan							266.930.000						
1 03 08	PROGRAM PENATAAN BANGUNAN GEDUNG													
1 03 08 201	Penyelenggaraan Bangunan Gedung di Wilayah Daerah Kabupaten/Kota, Pemberian Izin Mendirikan Bangunan (IMB) dan Sertifikat Lait Fungsi Bangunan Gedung													
	Perencanaan, Pembangunan, Pengawasan, dan Penyerahan Bangunan Gedung Daerah	Pengaturan Dukung Infrastruktur untuk Perekonomian dan	04. Meningkatkan Infrastruktur Yang Baik Dan Merata	Kab. Musi Banyuasin, Semua Kecamatan, Semua	Rasio kepatuhan IMB kabupaten	75 %	Tersedianya Bangunan Infrastruktur beserta penunjang yang laik fungsi dan memenuhi IMB sesuai dengan kebutuhan	104 lokasi	Tersedianya Bangunan Infrastruktur beserta penunjang yang laik fungsi dan memenuhi IMB sesuai dengan kebutuhan	50 Bangunan	63.753.000.000	0	0	
1 03 08 201 02	Lanjutan Pembangunan Asrama Santri Putri dan Pembangunan Asrama Santri Putra Pempes IT Salehun Aitam Islamic Tidal Kec. Sekayu										1.492.440.000			

Kode	Urusan/ Bidang Urusan Pemerintahan Daerah Dan Program/ Kegiatan	Prioritas Daerah	Sasaran Daerah	Lokasi	Indikator Kinerja				Pagu Indikatif (Rp)	Prakiraan Maju (Rp)	Keterangan Prioritas Pembangunan	
					Capaian Program Tolok Ukur	Target	Keluaran Sub Kegiatan Tolok Ukur	Target				Hasil Kegiatan Tolok Ukur
	Lanjutan pembangunan gedung asrama santri dan mobilernya pompes Al Mutholibah Dusun 2 Desa Sukranani Kec. Sekeyu									1.497.480.000		
	Lanjutan Pembangunan Kantor Camat Jirak Jaya									2.992.440.000		
	Lanjutan Pembangunan Mopolssek Kecamatan Bayung Lencir									1.287.880.000		
	Lanjutan Pembangunan Mopolssek Kec. Lalau									1.480.920.000		
	Lanjutan Pembangunan Masjid Desa Tanjung Raya Kec. Sanga Desa									990.130.000		
	Lanjutan Pembangunan Masjid Raya Desa Tanah Abang									5.989.880.000		
	Lanjutan Pentaan Halaman dan Rehab Fasilitas Umum Desa Murna Teladan									997.480.000		

Kode	Urusan/ Bidang Urusan Pemerintahan Daerah Dan Program/ Kegiatan	Prioritas Daerah	Sasaran Daerah	Lokasi	Indikator Kinerja				Pagu Indikatif (Rp)	Pradikraan Maju (Rp)	Keterangan
					Capaian Program Tolok Ukur	Target	Keluaran Sub Kegiatan Tolok Ukur	Target			
	Pemasangan Lamtai Granit Masjid Nurul Hidayah Dusun I Desa Teluk Kijing III Kec. Lais								92.350.000		
	Penatarangan lahan/ Penimbunan Masjid Nurul Hidayah Dusun I Desa Teluk Kijing III Kec. Lais								92.350.000		
	Pembangunan baru Masjid Al-Hurriyah Desa Lais Kec. Lais								2.292.800.000		
	Pembangunan baru TPA Rt.09 Dusun III Desa Sinar Harapan Kec. Tungkal Jaya								339.680.000		
	Pembangunan Gapura/ Gerbang Desa Bangun Sari Kec. Babat Tomtan								392.680.000		
	Pembangunan Gedung/ Balai Pertemuan Kec. Babat Sijart								1.190.130.000		
	Pembangunan Gedung Barang Bukti Kejaksaan Negeri Sekayu								4.997.480.000		
	Pembangunan Gedung BPD Desa Air Putih Ulu Kec. Plakat Tinggi								342.560.000		

Kode	Urusan/ Bidang Urusan Pemerintahan Daerah Dan Program/ Kegiatan	Prioritas Daerah	Sasaran Daerah	Lokasi	Indikator Kinerja				Pagu Indikatif (Rp)	Pradikraan Maju (Rp)	Keterangan
					Capaian Program Tolok Ukur	Target	Keluaran Sub Kegiatan Tolok Ukur	Target			
	Pembangunan Gedung BPD Dusun II Desa Danau Cida Kec. Lais								292.800.000		
	Pembangunan gedung dan mobilernya TPA Al Muwrid Dusun 2 Desa Tabing Bulang kec. Sungai Keruh								292.920.000		
	Pembangunan Gedung Serba guna Desa Simpang Sari Kec. Lawang Wetan								593.160.000		
	Pembangunan Gedung Serbaguna Desa Sumber Agung Kec. Keluang								491.630.000		
	Pembangunan Gedung Serbaguna, Dusun 3 Desa Sumber Agung Kec. Keluang								491.630.000		
	Pembangunan Gerbang Perbatasan Antar Kabupaten di Kecamatan Babat Supat								1.990.130.000		
	Pembangunan Gerbang Perbatasan Antar Kabupaten di Kecamatan Sangga Desa								1.990.130.000		
	pembangunan kantor BPBD/ PMD Desa Simpang Boyut Kec. Boyung Lencir								287.880.000		

Kode	Urusan/ Bidang Urusan Pemerintahan Daerah Dan Program/ Kegiatan	Prioritas Daerah	Sasaran Daerah	Lokasi	Indikator Kinerja				Pagu Indikatif (Rp)	Prakiraan Maju (Rp)	Keterangan	
					Capaian Program Tolok Ukur	Target	Keluaran Sub Kegiatan Tolok Ukur	Target				Hasil Kegiatan Tolok Ukur
	Pembangunan Lanjutan Masjid Al Ikhlas Desa sumber rejeki Kec. Sungai Lilin									1,490,640,000		
	Pembangunan menara Masjid Agung Darussalam Sungai Lilin									486,080,000		
	Pembangunan Menara Masjid Agung Dusun II Desa Ngunang Kec.Sanga Desa									490,130,000		
	Pembangunan Menara Masjid Al-Aamliin di Kelurahan Sencasan Toya									182,030,000		
	Pembangunan Mushola Baithul Muftoqin di Dusun III Desa Suka Damai Kec. Pakat Tinggi									192,560,000		
	Pembangunan mushola Pempes Al Murtholibiah Dusun 2 Desa Sukarami Kec. Sekayu									497,480,000		
	Pembangunan Mushola Keajaiban Negeri Kabupaten Musi Banyuwasin Kec. Sekayu									1,000,000,000		
	Pembangunan pagar dan perantara halaman Masjid Ibadurrahman Desa Balinggi Kec. Sekayu									77,930,000		

Kode	Urusan/ Bidang Urusan Pemerintahan Daerah Dan Program/ Kegiatan	Prioritas Daerah	Sasaran Daerah	Lokasi	Indikator Kinerja				Pagu Indikatif (Rp)	Pradikraan Maju (Rp)	Keterangan
					Capaian Program Tolok Ukur	Target	Keluaran Sub Kegiatan Tolok Ukur	Target			
	Pembangunan Pagar dan Perawatan Halaman Masjid Jami' Di Desa Cipra Praja Kec. Keluang Jaya										
	Pembangunan pagar masjid Al Hikmah RT 4 Dusun II Desa Sumber Harum Kec. Tungkal Jaya								239,680,000		
	Pembangunan Pagar Masjid Baitul Rodloh di Rt. 10 Desa Bandar Agung Kec. Lalan								230,920,000		
	pembangunan pagar masjid baiturrahman rt 01 dusun 5 desa muara medak kecamatan boyung leleci								137,430,000		
	Pembangunan Pagar Masjid Desa Mulyorejo Kec. Sungai Lili								390,640,000		
	Pembangunan Pagar Polsek Kec. Sanga Desa								291,150,000		
	Pembangunan pagar TPU di belakang terminal Randik Kec. Sekayu								397,480,000		
	Pembangunan Pas Bahinsa								147,030,000		
	Pembangunan Rumah Dinas Kapolsek Sekayu								347,480,000		

Kode	Urusan/ Bidang Urusan Pemerintahan Daerah Dan Program/ Kegiatan	Prioritas Daerah	Sasaran Daerah	Lokasi	Indikator Kinerja				Pagu Indikatif (Rp)	Prediksi Maju (Rp)	Keterangan	
					Capaian Program Tolok Ukur	Target	Keluaran Sub Kegiatan Tolok Ukur	Target				Hasil Kegiatan Tolok Ukur
	Pembangunan tangga-raja Desa Lumpatan Kec. Sekeyu									197.930.000		
	Pembangunan tangga-raja Dusun 3 Desa Lumpatan II Kec. Sekeyu									397.480.000		
	Pembangunan tebing perahan Pasar Desa Epi Dusun 4, Kec. Lais									392.800.000		
	Pembangunan Tempat Wudhu dan WC Masjid Baritil Redidah di Rt. 10 Desa Bandar Agung									230.920.000		
	pembangunan teras masjid nurul huda rt 18 dusun 4 desa mekar jaya kec. boyung lecir									237.880.000		
	Pembangunan Tugu Muba Maju Berjaya Khas Kec. Babat Sipat									785.600.000		
	Pembangunan Tugu Muba Maju Berjaya Khas Kec. Babat Toman									785.600.000		
	Pembangunan Tugu Muba Maju Berjaya Khas Kec. Bayung Lencir									781.880.000		

Kode	Urusan/ Bidang Urusan Pemerintahan Daerah Dan Program/ Kegiatan	Prioritas Daerah	Sasaran Daerah	Lokasi	Indikator Kinerja				Hasil Kegiatan		Pagu Indikatif (Rp)	Prakiraan Maju (Rp)	Keterangan Prioritas Pembangunan
					Capaian Program	Target	Keluaran Sub Kegiatan	Target	Tolok Ukur	Target			
	Pembangunan Tugu Muba Maju Berjaya Khusus Kec. Kelueng										785.630.000		
	Pembangunan Tugu Muba Maju Berjaya Khusus Kec. Lais										786.800.000		
	Pembangunan Tugu Muba Maju Berjaya Khusus Kec. Sanga Desa										786.680.000		
	Pembangunan Tugu Muba Maju Berjaya Khusus Kec. Sungai Lilin										784.640.000		
	Pembuatan Merana Masjid Al- Muzairin Dusun IV Desa Teluk Kijing III Kec. Lais										192.350.000		
	Perataan dan Pemagaran Mushalikh Al- Muhaqirih Talang Careh Desa Bandar Jaya Kec. Sekkyu										297.480.000		
	Perataan Halaman Kantor Kecamatan Babat Toman										492.680.000		
	Perataan halaman Masjid Al-Ikhlis Desa Bailangu Kec. Sekkyu										97.930.000		

Kode	Urusan/ Bidang Urusan Pemerintahan Daerah Dan Program/ Kegiatan	Prioritas Daerah	Sasaran Daerah	Lokasi	Indikator Kinerja				Pagu Indikatif (Rp)	Prakiraan Maju (Rp)	Keterangan
					Capaian Program Tolok Ukur	Target	Keluaran Sub Kegiatan Tolok Ukur	Target			
	Perataan halaman masjid at tqaqw desa sukla damai baru kec. sungai lilin								190.190.000		
	Perataan Halaman, perimbangan dan Rehab Kantor Lurah Serasan Jaya Kec. Sekayu								177.030.000		
	Perataan halaman TPU Dusun III Desa Petaling Kec. Lais								992.800.000		
	Perimbangan lahan MBR Desa Karang Waru Kec. Lawang Wetan								493.160.000		
	Perimbangan Tanggul Perataan Halaman Kantor Camat Babat Sipat								341.600.000		
	Perimbangan TPU Desa Lumputan I Kec. Sekayu								747.480.000		
	Peningkatan Pembangunan Masjid Roudhotul Tamah di Dusun I Desa Pegar Kaye Kec. Sungai Keruh								342.920.000		
	Rehab atp dan plafon Mushola Hidayah Tasyiban Dusun 3 Rt. 01 Desa Sukla Damai Baru Kec. Sungai Lilin								140.190.000		

Kode	Urusan/ Bidang Urusan Pemerintahan Daerah Dan Program/ Kegiatan	Prioritas Daerah	Sasaran Daerah	Lokasi	Indikator Kinerja				Pagu Indikatif (Rp)	Predikoran Maju (Rp)	Keterangan
					Capaian Program Tolok Ukur	Target	Keluaran Sub Kegiatan Tolok Ukur	Target			
	Rehab Balai Desa Dusun III Desa Bukit Selabu Kec. Betong Hari Leko								192.470.000		
	Rehab berat masjid nurul iman dusun 1 desa tampong baru kec. bayung lencir								237.880.000		
	Rehab berat musholah midcul hidayah dusun 1 desa berlian makmur kec. sungai ilin								90.190.000		
	Rehab Berat Rumah Dinas Kepala Desa, Desa Taluk Kijing I Kec. Lais								192.800.000		
	Rehab Gedung Juang Kab. Muba								997.480.000		
	Rehab Gedung Kantor Pengadlian Negeri Sekayu Kab. Muba								747.480.000		
	Rehab Gedung KPU								1.497.480.000		
	Rehabilitasi Atap Masjid Al-Furqan Dusun 1 Desa Sialang Agung Kecamatan Plakat Tinggi								192.110.000		
	Rehabilitasi Gedung serbaguna Dusun II Desa Darnaui Cala Kec. Lais								192.350.000		

Kode	Ususan/ Bidang Ususan Pemerintahan Daerah Dan Program/ Kegiatan	Prioritas Daerah	Sasaran Daerah	Lokasi	Indikator Kinerja				Pagu Indikatif (Rp)	Pradikraan Maju (Rp)	Keterangan Prioritas Pembangunan	
					Capaian Program Tolok Ukur	Target	Keluaran Sub Kegiatan Tolok Ukur	Target				Hasil Kegiatan Tolok Ukur
	Rehabilitasi Gedung Sistem Informasi Pengawasan Polres Muba									297.480.000		
	Rehabilitasi Masjid Al-Tikhlas Dusun 6 Tanggai / Jaya Sakti Desa Epil berat Kec. Lais									392.800.000		
	Rehabilitasi Masjid Al-Muhajirin Dusun III Tasa IX Desa Teluk Kijing III Kec. Lais									292.800.000		
	Rehabilitasi Masjid Jamiatul Mukminun Dusun I Desa 108 Kec. Babat Supat									341.600.000		
	Rehabilitasi Rumah Dinas Perwira Polres Muba									297.480.000		
	Rehabilitasi Rumah Dinas Wakilpolres Muba									297.480.000		
	Rehabilitasi Total Masjid Nurul Huda di Desa Sinar Harapan Kec. Tungkal Jaya									989.680.000		
	Rehabilitasi Masjid Al Amin Desa Simpang Tungkal Kec. Tungkal Jaya									289.680.000		

Kode	Urusan/ Bidang Urusan Pemerintahan Daerah Dan Program/ Kegiatan	Prioritas Daerah	Sasaran Daerah	Lokasi	Indikator Kinerja				Pagu Indikatif (Rp)	Pradikaran Maju (Rp)	Keterangan	
					Capaian Program Tolok Ukur	Target	Keluaran Sub Kegiatan Tolok Ukur	Target				Hasil Kegiatan Tolok Ukur
	Rehab masjid alhamdulillah dusun begadong jaya rt 01 rw 03 kel. sungai ilin jaya									190.190.000		
	Rehab masjid Bakri Dusun IV Desa Balangu Kec. Sekayu									397.480.000		
	Rehab Masjid Darussalam Desa Muara Panjang kec. Babat Taman									142.230.000		
	Rehab/Perngembangan Dan Peringkatan Masjid AL-Muhaqirin Komplek Pnqa Permai Kel. Balai Agung Kec. Sekayu									997.480.000		
	Rehab Rumah Dinas (Asrama) Kodim 0401/Mulba									997.480.000		
	Rehab Total Masjid Agung Sekayu Kel. Sook Baru Kec. Sekayu									742.440.000		
	Rehab total musholah al-adani rt 8 dusun 5 desa muara medak kecamatan boyung lencir									137.430.000		

Kode	Urusan/ Bidang Urusan Pemerintahan Daerah Dan Program/ Kegiatan	Prioritas Daerah	Sasaran Daerah	Lokasi	Indikator Kinerja			Pagu Indikatif (Rp)	Praktiraa Maju (Rp)	Keterangan Prioritas Pembangunan				
					Capaian Program Tolok Ukur	TARGET	Keurloran Sild Kegiatan Tolok Ukur				Target	Tolok Ukur	Target	
1	03	09	201	PROGRAM PENATAAN BANGUNAN DAN LINGKUNGANNYA						1.481.207.700	0	0		
1	03	09	201	Perencanaan, Penganggaran, dan Evaluasi Kinerja Perangkat Daerah	Kab. Musi Banyuwasin,	Persentase pelaksanaan penataraan dan penataan pembangunan dan lingkungannya	60 %	Tersediaanya dokumen penyusunan perencanaan pengembangan infrastruktur dan data survey perencanaan teknis dan data survey penyusunan program (RAB dan gambar survey).	250 Dokumen	Tersediaanya dokumen penyusunan perencanaan pengembangan infrastruktur dan data survey perencanaan teknis dan data survey penyusunan program (RAB dan gambar Survey).	250 Dokumen	1.481.207.700	0	Memperkuat Infrastruktur Untuk Mendukung Pengembangan Ekonomi Dan Pelayanan Dasar
				Perencanaan, Penganggaran, dan Evaluasi Kinerja Perangkat Daerah	Kab. Musi Banyuwasin,	Persentase pelaksanaan penataraan dan penataan pembangunan dan lingkungannya	60 %	Tersediaanya dokumen penyusunan perencanaan pengembangan infrastruktur dan data survey perencanaan teknis dan data survey penyusunan program (RAB dan gambar survey).	250 Dokumen	Tersediaanya dokumen penyusunan perencanaan pengembangan infrastruktur dan data survey perencanaan teknis dan data survey penyusunan program (RAB dan gambar Survey).	250 Dokumen	1.481.207.700	0	Memperkuat Infrastruktur Untuk Mendukung Pengembangan Ekonomi Dan Pelayanan Dasar
1	04	01	201	Perencanaan, Penganggaran, dan Evaluasi Kinerja Perangkat Daerah	Kab. Musi Banyuwasin,	Persentase pelaksanaan penataraan dan penataan pembangunan dan lingkungannya	100 %	Tersediaanya dokumen penyusunan perencanaan pengembangan infrastruktur dan data survey perencanaan teknis dan data survey penyusunan program (RAB dan gambar survey).	13.763.239.131	478.200.800	0	13.763.239.131	0	
1	04	01	201	Perencanaan, Penganggaran, dan Evaluasi Kinerja Perangkat Daerah	Kab. Musi Banyuwasin,	Persentase pelaksanaan penataraan dan penataan pembangunan dan lingkungannya	100 %	Tersediaanya dokumen penyusunan perencanaan pengembangan infrastruktur dan data survey perencanaan teknis dan data survey penyusunan program (RAB dan gambar survey).	71.693.634	0	0	71.693.634	0	
1	04	01	201	Perencanaan, Penganggaran, dan Evaluasi Kinerja Perangkat Daerah	Kab. Musi Banyuwasin,	Persentase pelaksanaan penataraan dan penataan pembangunan dan lingkungannya	100 %	Tersediaanya dokumen penyusunan perencanaan pengembangan infrastruktur dan data survey perencanaan teknis dan data survey penyusunan program (RAB dan gambar survey).	39.999.774	0	0	39.999.774	0	
1	04	01	201	Perencanaan, Penganggaran, dan Evaluasi Kinerja Perangkat Daerah	Kab. Musi Banyuwasin,	Persentase pelaksanaan penataraan dan penataan pembangunan dan lingkungannya	100 %	Tersediaanya dokumen penyusunan perencanaan pengembangan infrastruktur dan data survey perencanaan teknis dan data survey penyusunan program (RAB dan gambar survey).	31.693.860	0	0	31.693.860	0	
1	04	01	202	Administrasi Keuangan Perangkat Daerah	Kab. Musi Banyuwasin,	Persentase pengelolaan kepegawaian yang dilaksanakan tepat waktu	100 %	Tersediaanya gaji dan tunjangan ASN	60 orang	Tersediaanya gaji dan tunjangan ASN	13 Bulan	7.978.738.800	0	
1	04	01	202	Administrasi Keuangan Perangkat Daerah	Kab. Musi Banyuwasin,	Persentase pengelolaan kepegawaian yang dilaksanakan tepat waktu	100 %	Tersediaanya gaji dan tunjangan ASN	60 orang	Tersediaanya gaji dan tunjangan ASN	13 Bulan	7.978.738.800	0	
1	04	01	203	Administrasi Barang Milik Daerah pada Perangkat Daerah	Kab. Musi Banyuwasin,	Persentase pemenuhan layanan administrasi perkantoran	100 %	Jumlah Kendaraan Dinas Operasional Road Empat yang disuruskasikan	10 unit	Gedung Kantor Terpelihara dan Terawat dengan baik. Peralatan Gedung Kantor yang Terpelihara, Jasa	100 %	242.294.924	0	
1	04	01	203	Administrasi Barang Milik Daerah pada Perangkat Daerah	Kab. Musi Banyuwasin,	Persentase pemenuhan layanan administrasi perkantoran	100 %	Jumlah Kendaraan Dinas Operasional Road Empat yang disuruskasikan	10 unit	Gedung Kantor Terpelihara dan Terawat dengan baik. Peralatan Gedung Kantor yang Terpelihara, Jasa	100 %	242.294.924	0	
1	04	01	203	Administrasi Barang Milik Daerah pada Perangkat Daerah	Kab. Musi Banyuwasin,	Persentase pemenuhan layanan administrasi perkantoran	100 %	Jumlah Kendaraan Dinas Operasional Road Empat yang disuruskasikan	10 unit	Gedung Kantor Terpelihara dan Terawat dengan baik. Peralatan Gedung Kantor yang Terpelihara, Jasa	100 %	242.294.924	0	
1	04	01	203	Administrasi Barang Milik Daerah pada Perangkat Daerah	Kab. Musi Banyuwasin,	Persentase pemenuhan layanan administrasi perkantoran	100 %	Jumlah Kendaraan Dinas Operasional Road Empat yang disuruskasikan	10 unit	Gedung Kantor Terpelihara dan Terawat dengan baik. Peralatan Gedung Kantor yang Terpelihara, Jasa	100 %	242.294.924	0	
1	04	01	203	Administrasi Barang Milik Daerah pada Perangkat Daerah	Kab. Musi Banyuwasin,	Persentase pemenuhan layanan administrasi perkantoran	100 %	Jumlah Kendaraan Dinas Operasional Road Empat yang disuruskasikan	10 unit	Gedung Kantor Terpelihara dan Terawat dengan baik. Peralatan Gedung Kantor yang Terpelihara, Jasa	100 %	242.294.924	0	
1	04	01	203	Administrasi Barang Milik Daerah pada Perangkat Daerah	Kab. Musi Banyuwasin,	Persentase pemenuhan layanan administrasi perkantoran	100 %	Jumlah Kendaraan Dinas Operasional Road Empat yang disuruskasikan	10 unit	Gedung Kantor Terpelihara dan Terawat dengan baik. Peralatan Gedung Kantor yang Terpelihara, Jasa	100 %	242.294.924	0	
1	04	01	203	Administrasi Barang Milik Daerah pada Perangkat Daerah	Kab. Musi Banyuwasin,	Persentase pemenuhan layanan administrasi perkantoran	100 %	Jumlah Kendaraan Dinas Operasional Road Empat yang disuruskasikan	10 unit	Gedung Kantor Terpelihara dan Terawat dengan baik. Peralatan Gedung Kantor yang Terpelihara, Jasa	100 %	242.294.924	0	

Kode	Urusan/ Bidang Urusan Pemerintahan Daerah	Prioritas Daerah	Sasaran Daerah	Lokasi	Indikator Kinerja				Pagu Indikatif (Rp)	Prakiraan Maju (Rp)	Keterangan			
					Caption Program		Keluaran Sub Kegiatan					Hasil Kegiatan		
					Tolok Ukur	Target	Tolok Ukur	Target	Tolok Ukur	Target				
1 04 01 203 04	Pembinaan, Pengawasan, dan Pengendalian Barang Milik Daerah pada SKPD	Pemertapan Kinerja Aparatur dan Birokrasi	02. Meningkatkan Kualitas Pelayanan Publik	Kab. Musi Banyuwasin, Semua Kecamatan, Semua	Persentase pemenuhan layanan administrasi perkantoran	100 %	Tersedianya Dokumen Inventaris Aset	5 dokumen	Gedung Kantor Terpelihara dan Terawat dengan baik, Perawatan Gedung Kantor yang Terpelihara, Tasa	100 %	149.999.924	0	0	
1 04 01 205	Administrasi, Kepegawaian Peringkat Daerah										149.904.000	0	0	
1 04 01 205 09	Pendidikan dan Pelatihan Pegawai Berdasarkan Tugas dan Fungsi	Pemertapan Kinerja Aparatur dan Birokrasi	01. Meningkatkan Akuntabilitas Kinerja dan Keuangan daerah	Kab. Musi Banyuwasin, Semua Kecamatan	Persentase pengelolaan kepegawaian yang dilaksanakan tepat waktu	100 %	Jumlah Pegawai yang dikirim untuk mengikuti Diklat dan Jumlah Pegawai yang mendapat Bimbingan	10 orang	Jumlah pegawai yang mengikuti Diklat berdasarkan tugas dan fungsi	8 Orang	149.904.000	0	0	
1 04 01 206 01	Administrasi Umum Peringkat Daerah										1.859.212.253	0	0	
1 04 01 206 01	Penyediaan Komponen Instalasi Listrik/Penerangan Rumah/Ruang Kantor	Pemertapan Kinerja Aparatur dan Birokrasi	02. Meningkatkan Kualitas Pelayanan Publik	Kab. Musi Banyuwasin, Semua Kecamatan	Persentase pemenuhan layanan administrasi perkantoran	100 %	Tersedianya Komponen Instalasi Listrik Kantor	50 jenis	MakPersentase pemenuhan layanan administrasi Umum	100 %	149.991.310	0	0	
1 04 01 206 02	Penyediaan Peralatan dan Perlengkapan Kantor	Pemertapan Kinerja Aparatur dan Birokrasi	02. Meningkatkan Kualitas Pelayanan Publik	Kab. Musi Banyuwasin, Semua Kecamatan	Persentase pemenuhan layanan administrasi perkantoran	100 %	Tersedianya Kebutuhan Peralatan dan Perlengkapan Gedung	50 jenis	MakPersentase pemenuhan layanan administrasi Umum	100 %	380.401.560	0	0	
1 04 01 206 03	Penyediaan Perlatan Rumah Tangga	Pemertapan Kinerja Aparatur dan Birokrasi	02. Meningkatkan Kualitas Pelayanan Publik	Kab. Musi Banyuwasin, Semua Kecamatan	Persentase pemenuhan layanan administrasi perkantoran	100 %	Tersedianya Kebutuhan Peralatan Rumah Tangga	50 jenis	MakPersentase pemenuhan layanan administrasi Umum	100 %	101.542.705	0	0	
1 04 01 206 04	Penyediaan Bahan Logistik Kantor	Pemertapan Kinerja Aparatur dan Birokrasi	02. Meningkatkan Kualitas Pelayanan Publik	Kab. Musi Banyuwasin, Semua Kecamatan	Persentase pemenuhan layanan administrasi perkantoran	100 %	Tersedianya Kebutuhan Alat Tulis Kantor	50 jenis	MakPersentase pemenuhan layanan administrasi Umum	100 %	400.240.178	0	0	
1 04 01 206 05	Penyediaan Barang Cetak dan Penggandaan	Pemertapan Kinerja Aparatur dan Birokrasi	02. Meningkatkan Kualitas Pelayanan Publik	Kab. Musi Banyuwasin, Semua Kecamatan	Persentase pemenuhan layanan administrasi perkantoran	100 %	Terperuhnya Kebutuhan Cetak dan Penggandaan Kantor	50 jenis	MakPersentase pemenuhan layanan administrasi Umum	100 %	212.987.500	0	0	
1 04 01 206 06	Penyediaan Bahan Bacaan dan Perturan Perundang-undangan	Pemertapan Kinerja Aparatur dan Birokrasi	02. Meningkatkan Kualitas Pelayanan Publik	Kab. Musi Banyuwasin, Semua Kecamatan	Persentase pemenuhan layanan administrasi perkantoran	100 %	Tersedianya Kebutuhan Bahan Bacaan dan Perturan Perundang-undangan	10 jenis	MakPersentase pemenuhan layanan administrasi Umum	100 %	25.000.000	0	0	
1 04 01 206 08	Facilitasi Kunjungan Temu	Pemertapan Kinerja Aparatur dan Birokrasi	02. Meningkatkan Kualitas Pelayanan Publik	Kab. Musi Banyuwasin, Semua Kecamatan	Persentase pemenuhan layanan administrasi perkantoran	100 %	Tersedianya Mekan Mirum Tamu	25 jenis	MakPersentase pemenuhan layanan administrasi Umum	100 %	99.108.000	0	0	
1 04 01 206 09	Penyelenggaraan Rapat Koordinasi dan Konsultasi SKPD	Pemertapan Kinerja Aparatur dan Birokrasi	02. Meningkatkan Kualitas Pelayanan Publik	Kab. Musi Banyuwasin, Semua Kecamatan	Persentase pemenuhan layanan administrasi perkantoran	100 %	Tersedianya Mekan Mirum Rapat dan Laporan Perijadian Diras	60 Laporan	MakPersentase pemenuhan layanan administrasi Umum	100 %	499.941.000	0	0	

Kode	Usuran/ Bidang Ususan Pemerintahan Daerah Dan Program/ Kegiatan	Prioritas Daerah	Sasaran Daerah	Lokasi	Indikator Kinerja				Pagu Indikatorif (Rp)	Prokiraan Maju (Rp)	Keterangan Prioritas Pembanguna		
					Capaian Program		Keluaran Sub Kegiatan					Hasil Kegiatan	
					Tolak Ukur	Target	Tolak Ukur	Target				Tolak Ukur	Target
1 04 01 207	Pengadaan Barang Milik Daerah Penunjang Ususan Pemerintahan Daerah			Kab. Musi Banyuasin,	Persentase sarana dan prasarana aparatur dalam	100 %	Tersedianya kendaraan dinas operasional atau	1 unit	Mebelur	5 Jenis	577,696,680	478,200,800	
1 04 01 207 02	Pengadaan Kendaraan Dinas Operasional atau	Pemertapan Kinerja Aparatur	Akuntabilitas Kinerja dan	Kab. Musi Banyuasin,	Persentase sarana dan prasarana aparatur dalam	100 %	Tersedianya Furniture untuk kebutuhan Kantor	20 jenis	Mebelur	5 Jenis	478,200,800	478,200,800	
1 04 01 207 05	Pengadaan Mebel	Pemertapan Kinerja Aparatur dan Birokrasi	Akuntabilitas Kinerja dan keuangan daerah	Kab. Musi Banyuasin, Kecamatan	Persentase sarana dan prasarana aparatur dalam kondisi baik	100 %					99,495,880	0	
1 04 01 208	Penyediaan Jasa Penunjang Ususan Pemerintahan Daerah			Kab. Musi Banyuasin,	Persentase pemenuhan layanan administrasi per Kantoran	100 %	Tersedianya Biaya Air, Listrik, Telepon dan Internet	12 bulan	Jasa Telepon, Internet, Sumber Daya Air dan Listrik, Jasa Honorarium Operator SIMDA	12 Bulan	2,006,098,520	0	
1 04 01 208 02	Penyediaan Jasa Komunikasi, Sumber Daya Air dan Listrik	Pemertapan Kinerja Aparatur dan Birokrasi	02. Meningkatkan kualitas pelayanan publik	Kab. Musi Banyuasin, Kecamatan, Kelurahan	Persentase pemenuhan layanan administrasi per Kantoran	100 %	Tersedianya Honorarium Non PNS	12 bulan	Jasa Telepon, Internet, Sumber Daya Air dan Listrik, Jasa Honorarium Operator SIMDA	12 Bulan	750,998,520	0	
1 04 01 208 04	Penyediaan Jasa Pelayanan Umum Kantor	Pemertapan Kinerja Aparatur dan Birokrasi	02. Meningkatkan kualitas pelayanan publik	Kab. Musi Banyuasin, Kecamatan, Kelurahan	Persentase pemenuhan layanan administrasi per Kantoran	100 %					1,255,100,000	0	
1 04 01 209	Pemeliharaan Barang Milik Daerah Penunjang Ususan Pemerintahan Daerah			Kab. Musi Banyuasin,	Persentase sarana dan prasarana aparatur dalam kondisi baik	100 %	.. . Terpeliharanya kendaraan Dinas/Operasional dan Pembayoran Pajak kendaraan Bermotor Redd 4	12 bulan	Terpeliharanya kendaraan Dinas/Operasional dan Pembayoran Pajak kendaraan Bermotor Redd 4, Terpeliharanya	12 Bulan	867,600,320	0	
1 04 01 209 02	Pemeliharaan, Biaya Pemeliharaan, Pajak, dan Perizinan Kendaraan Dinas Operasional atau Lapangan	Pemertapan Kinerja Aparatur dan Birokrasi	01. Meningkatkan Akuntabilitas Kinerja dan keuangan daerah	Kab. Musi Banyuasin, Kecamatan, Kelurahan	Persentase sarana dan prasarana aparatur dalam kondisi baik	100 %	Terpeliharanya Gedung Kantor dan Terpeliharanya Rumah Dinas	12 bulan	Terpeliharanya kendaraan Dinas/Operasional dan Pembayoran Pajak kendaraan Bermotor Redd 4, Terpeliharanya	12 Bulan	649,999,200	0	
1 04 01 209 09	Pemeliharaan/Rehabilitasi Gedung Kantor dan Bangunan Lainnya	Pemertapan Kinerja Aparatur dan Birokrasi	01. Meningkatkan Akuntabilitas Kinerja dan keuangan daerah	Kab. Musi Banyuasin, Kecamatan, Kelurahan	Persentase sarana dan prasarana aparatur dalam kondisi baik	100 %	Terpeliharanya Gedung Kantor	12 bulan	Terpeliharanya kendaraan Dinas/Operasional dan Pembayoran Pajak kendaraan Bermotor Redd 4, Terpeliharanya	12 Bulan	150,000,000	0	
1 04 01 209 11	Pemeliharaan/Rehabilitasi Sarana dan Prasarana Pendukung Gedung Kantor atau Bangunan Lainnya	Pemertapan Kinerja Aparatur dan Birokrasi	01. Meningkatkan Akuntabilitas Kinerja dan keuangan daerah	Kab. Musi Banyuasin, Kecamatan, Kelurahan	Persentase sarana dan prasarana aparatur dalam kondisi baik	100 %	Terpeliharanya Gedung Kantor	12 bulan	Terpeliharanya kendaraan Dinas/Operasional dan Pembayoran Pajak kendaraan Bermotor Redd 4, Terpeliharanya	12 Bulan	67,501,120	0	
1 04 03 202	PROGRAM KAWASAN PERMUKIMAN										200,000,000	0	
1 04 03 202	Perataan dan Peringkatan Kualitas Kawasan Permukiman Kumuh dengan Luas di Bawah 10 (sepuluh) Ha										200,000,000	0	

Kode					Urusan/ Bidang Urusan Pemerintahan Daerah Dan Program/ Kegiatan	Prioritas Daerah	Sasaran Daerah	Lokasi	Indikator Kinerja						Pagu Indikatif (Rp.)	Prakiraan Maju (Rp.)	Keterangan	
									Capaian Program		Keluaran Sub Kegiatan		Hasil Kegiatan					
									Tolok Ukur	Target	Tolok Ukur	Target	Tolok Ukur	Target				
1	04	03	2.02	02	Penyusunan Rencana Pencegahan dan Peningkatan Kualitas Perumahan Kumuh dan Permukiman Kumuh	Penguatan Dukungan Infrastruktur untuk Perekonomian dan	04. Meningkatkan Infrastruktur Yang Baik Dan Merata	Kab. Musi Banyuasin, Semua Kecamatan, Semua	Persentase Kawasan Kumuh yang tertangani	100 %	Tersusunnya Rencana Pencegahan dan Peningkatan Kualitas Perumahan Kumuh dan Permukiman Kumuh	2 lokasi	Tersusunnya Rencana Pencegahan dan Peningkatan Kualitas Perumahan Kumuh dan Permukiman Kumuh	4 Lokasi/Dokumen	200,000,000	0		
1	04	04			PROGRAM PERUMAHAN DAN KAWASAN PERMUKIMAN KUMUH											16,245,100,000	0	
1	04	04	2.01		Pencegahan Perumahan dan Kawasan Permukiman Kumuh pada Daerah Kabupaten/Kota											16,245,100,000	0	
1	04	04	2.01	01	Perbaikan Rumah Tidak Layak Huni untuk Pencegahan terhadap Tumbuh dan Berkembangnya Permukiman Kumuh	Penguatan Dukungan Infrastruktur untuk Perekonomian dan Pelayanan Dasar	04. Meningkatkan Infrastruktur Yang Baik Dan Merata	Kab. Musi Banyuasin, Semua Kecamatan, Semua Kelurahan	Persentase Rumah Layak Huni	60 %	Jumlah Rumah yang di Fasilitas	100 unit	Jumlah Rumah yang di Fasilitas , Terselenggaranya Kegiatan BSPS yang di tunjang dengan BOP	500 Unit Rumah	16,245,100,000	0		
					Bedah Rumah / BSPS di Blok E dan D Desa Cinta Damai Kec. Sungai Lilin											180,000,000		
					Bedah Rumah / BSPS di Desa Karang Waru Kec. Lawang Wetan											330,000,000		
					Bedah Rumah / BSPS di Desa Muara Bahar, Mendis Jaya dan Mekar Jaya Kec. Tungal Jaya											240,000,000		
					Bedah Rumah / BSPS di Desa Sri Gunung Kec. Sungai Lilin											300,000,000		
					Bedah Rumah / BSPS di desa Sukarami Kec. Sekayu											450,000,000		
					Bedah Rumah/BSPS di Desa Talang Leban Kecamatan Batang Hari Leko											450,000,000		

Kode	Ususan/ Bidang Ususan Pemerintahan Daerah Dan Program/ Kegiatan	Prioritas Daerah	Sasaran Daerah	Lokasi	Indikator Kinerja						Pagu Indikatif (Rp)	Prakiraan Maju (Rp)	Keterangan Prioritas Pembangunan
					Capaian Program		Keluaran Sub Kegiatan		Hasil Kegiatan				
					Tolak Ukur	Target	Tolak Ukur	Target	Tolak Ukur	Target			
	Bedah Rumah/BSPP di Desa Ulaik Teberau Kecamatan Lawang Wetan									450.000.000			
	Bedah Rumah / BSPP di Dusun I, Dusun II dan Dusun IV Desa Ballangu Timur Kec. Sekayu									120.000.000			
	Bedah Rumah / BSPP di Dusun II dan Dusun III Desa Ballangu Kec. Sekayu									120.000.000			
	Bedah Rumah / BSPP di Kec. Lawang Wetan									330.000.000			
	Bedah Rumah / BSPP di Kelurahan Babat Kec. Babat Toman									450.000.000			
	Bedah Rumah / BSPP di Kelurahan Balai Agung Kec. Sekayu									600.000.000			
	Bedah Rumah / BSPP di Kelurahan Kayuarna Kec. Sekayu									450.000.000			
	Bedah Rumah / BSPP di Kelurahan Serasan Jaya Kec. Sekayu									600.000.000			

Kode	Urusan/ Bidang Urusan Pemerintahan Daerah Dan Program/ Kegiatan	Prioritas Daerah	Sasaran Daerah	Lokasi	Indikator Kinerja						Pagu Indikatif (Rp.)	Prakiraan Maju (Rp.)	Keterangan Prioritas Pembanguna
					Capaian Program		Keluaran Sub Kegiatan		Hasil Kegiatan				
					Tolok Ukur	Target	Tolok Ukur	Target	Tolok Ukur	Target			
	Bedah Rumah / BSPS di kelurahan Soak Baru Kec. Sekayu									450,000,000			
	Bedah Rumah / BSPS di Kelurahan Sungai Lilin Jalan Tsm Kec. Sungai Lilin									180,000,000			
	Pembangunan Rumah Untuk Relokasi Rumah di Pinggiran Bantaran Sungai Musi Kel. Balai Agung Kec. Sekayu									4,950,000,000			
	Perbaikan Rumah Tidak Layak Huni di Kecamatan Batang Hari Leko									750,000,000			
	Perbaikan Rumah Tidak Layak Huni di Kecamatan Bayung Lencir									750,000,000			
	Perbaikan Rumah Tidak Layak Huni di Kecamatan Lais									1,500,000,000			
	Perbaikan Rumah Tidak Layak Huni di Kecamatan Sanga Desa									750,000,000			

Kode	Urusan/ Bidang Urusan Pemerintahan Daerah Dan Program/ Kegiatan	Prioritas Daerah	Sasaran Daerah	Lokasi	Indikator Kinerja						Pagu Indikatif (Rp.)	Prakiraan Maju (Rp.)	Keterangan			
					Capaian Program		Keluaran Sub Kegiatan		Hasil Kegiatan							
					Tolok Ukur	Target	Tolok Ukur	Target	Tolok Ukur	Target						
			Perbaikan Rumah Tidak Layak Huni di Kecamatan Sungai Lilin								750,000,000					
			Perbaikan Rumah Tidak Layak Huni di Kecamatan Tungkal Jaya								750,000,000					
			Administrasi Kegiatan Perbaikan Rumah Tidak Layak Huni untuk Pencegahan terhadap Tumbuh dan Berkembangnya Permukiman Kumuh diluar Kawasan Permukiman Kumuh dengan Luas di Bawah 10 (sepuluh) Ha								345,100,000					
1	04	05	PROGRAM PENINGKATAN PRASARANA, SARANA DAN UTILITAS UMUM (PSU)								16,462,800,000	0				
1	04	05	2.01	Urusan Penyelenggaraan PSU Perumahan								16,462,800,000	0			
1	04	05	2.01	02	Penyediaan Prasarana, Sarana, dan Utilitas Umum di Perumahan untuk Menunjang Fungsi Hunian	Penguatan Dukungan Infrastruktur untuk Perekonomian dan	02. Meningkatnya kualitas pelayanan publik	Kab. Musi Banyuasin, Semua Kecamatan, Semua	Persentase terbangunnya PSU fungsi hunian dan rumah sederhana sehat	80 %	Tersedianya Prasarana dan Sarana Umum Fungsi Hunian dan Rumah Sederhana Sehat	5 lokasi	Tersedianya Prasarana dan Sarana Umum Fungsi Hunian dan Rumah Sederhana Sehat	2000 M'	16,462,800,000	0
2				URUSAN PEMERINTAHAN WAJIB YANG TIDAK BERKAITAN DENGAN PELAYANAN DASAR												
2	10			URUSAN PEMERINTAHAN BIDANG PERTANAHAN								7,329,964,000	0			
2	10	04		PROGRAM PENYELESAIAN SENGKETA TANAH GARAPAN								199,987,000	0			
2	10	04	2.01	Penyelesaian Sengketa Tanah Garapan dalam Daerah Kabupaten/Kota								199,987,000	0			
2	10	04	2.01	01	Inventarisasi Sengketa, Konflik, dan Perkara Pertanahan dalam 1 (satu) Daerah Kabupaten/Kota	Penguatan Dukungan Infrastruktur untuk Perekonomian dan	04. Meningkatnya Infrastruktur Yang Baik Dan Merata	Kab. Musi Banyuasin, Semua Kecamatan, Semua	Persentase fasilitasi kasus pertanahan	100 %	Terfasilitasinya Penyelesaian Konflik-Konflik Pertanahan	5 kasus	Terfasilitasinya Penyelesaian Konflik-Konflik Pertanahan	7 Kasus	199,987,000	0
2	10	05		PROGRAM PENYELESAIAN GANTI KERUGIAN DAN SANTUNAN TANAH UNTUK PEMBANGUNAN								7,129,977,000	0			
2	10	05	2.01	Penyelesaian Masalah Ganti Kerugian dan Santunan Tanah untuk Pembangunan oleh Pemerintah Daerah Kabupaten/Kota								7,129,977,000	0			

Kode	Urusan/ Bidang Urusan Pemerintahan Daerah Dan Program/ Kegiatan	Prioritas Daerah	Sasaran Daerah	Lokasi	Indikator Kinerja						Pagu Indikatif (Rp)	Prakiraan Maju (Rp)	Keterangan				
					Capaian Program		Keluaran Sub Kegiatan		Hasil Kegiatan								
					Tolok Ukur	Target	Tolok Ukur	Target	Tolok Ukur	Target							
2	10	05	2.01	01	Peretapan Daftar Masyrakat Pemerma Santunan Tanah dalam 1 (srt)j Daerah Kabupaten/kota	Pengutan Dukungn Infrastruktur untuk Perekonomian dan	O4. Meningkatkan Infrastruktur Yang Baik Dan Merata	Kab. Musi Banyuasin, Semua Kecamatan, Semua	Persentase Luas lahan bersertifikat/prosentase lahan tanah aset daerah yang disertifikatkan	85 %	Tersedianya Dokumen Perencanaan dan Dokumen Pembebasan Lahan	5 Dokumen	Tersedianya Dokumen Perencanaan dan Terlaksananya Pembebasan Lahan, Tersedianya Laporan	6 Dokumen	7.029.979.000	0	
2	10	05	2.01	02	Koordinasi dan Sinkronisasi Penyelasaan Masalah Ganti Kerugian dan Santunan Tanah untuk	Penguatan Dukungn Infrastruktur untuk Perekonomian dan	O4. Meningkatkan Infrastruktur Yang Baik Dan Merata	Kab. Musi Banyuasin, Semua Kecamatan, Semua	Persentase Luas lahan bersertifikat/prosentase lahan tanah aset daerah yang disertifikatkan	85 %	Tersedianya Laporan Koordinasi	25 laporan	Tersedianya Dokumen Perencanaan dan Terlaksananya Pembebasan Lahan, Tersedianya Laporan	6 Dokumen	99.998.000	0	
					TOTAL									175.049.737.231	40.978.200.800		

**Program dan Kegiatan Perangkat Daerah Kabupaten Musi Banyuasin
Tahun 2022**

Unit Organisasi : 1.05.000.00.008.0000 Badan Pemangulangan Bencana Daerah
Sub Unit Organisasi : 1.05.000.00.008.0000 Badan Pemangulangan Bencana Daerah

Kode	Urusan/ Bidang Urusan Pemerintahan Daerah Dan Program/ Kegiatan	Prioritas Daerah	Sasaran Daerah	Lokal	Capaian Program		Indikator Kinerja		Hasil Kegiatan	Pagu Indikator (Rp.)	Patriaran Maju (Rp.)	Keterangan Prioritas Pembangunan Nasional
					Tolok Ukur	TARGET	Tolok Ukur	TARGET				
1												
1	05	01								15.739.002,270	17.542.405,000	
1	05	01								10.402.462,230	10.816.100,000	
1	05	01								59.616,000	60.000,000	
1	05	01										
1	05	01								29.808,000	30.000,000	
1	05	01								29.808,000	30.000,000	
1	05	01										
1	05	01								4.044.970,537	4.125.000,000	
1	05	01								4.044.970,537	4.125.000,000	
1	05	01										
1	05	01								46.590,500	50.000,000	
1	05	01								46.590,500	50.000,000	
1	05	01										
1	05	01								863.689,946	903.285,000	
1	05	01										
1	05	01								39.993,250	40.000,000	

Kode	Usuan/ Bidang Usuan Pemerintahan Daerah Dan Program/ Kegiatan	Prioritas Daerah	Sarana Daerah	Lokasi	Capaian Program		Indikator Kinerja			Pagu Indikator (Rp)	Praktisan Maju (Rp)	Keterangan Prioritas Pembangunan Mendasar					
					Tolok Ukur	Target	Keluaran Sub Kegiatan	Tolok Ukur	Target				Tolok Ukur	Target			
1	05	01	206	02	Perencanaan Perakitan dan Pengkajian Kantor	Pemantapan Kinerja Aparatur dan Birokrasi	02. Mengingatnya kualitas pelayanan publik	Kab. Masi Banyuwani, Selayu, Kayu Ara	Presentase pemenuhan layanan administrasi perkantoran	100 %	Perengkapan dan Perakitan Kantor	3 Jenis	Tersedianya pemenuhan layanan administrasi Umum perkantoran	100 %	150.709.000	200.000.000	Membangun Lingkungan Hidup, Meningkatkan Ketahanan Berencana Dan Perubahan Iklim
1	05	01	206	03	Perediaan Perakitan Rumah Tangga	Pemantapan Kinerja Aparatur dan Birokrasi	02. Mengingatnya kualitas pelayanan publik	Kab. Masi Banyuwani, Selayu, Kayu Ara	Presentase pemenuhan layanan administrasi perkantoran	100 %	Peralihan dan Bahan Kebersihan	19 Jenis	Tersedianya pemenuhan layanan administrasi Umum perkantoran	100 %	34.998.920	35.000.000	Membangun Lingkungan Hidup, Meningkatkan Ketahanan Berencana Dan Perubahan Iklim
1	05	01	206	04	Perediaan Bahan Logistik Kantor	Pemantapan Kinerja Aparatur dan Birokrasi	02. Mengingatnya kualitas pelayanan publik	Kab. Masi Banyuwani, Selayu, Kayu Ara	Presentase pemenuhan layanan administrasi perkantoran	100 %	kebutuhan Alat Tulis Kantor	33 Jenis	Tersedianya pemenuhan layanan administrasi Umum perkantoran	100 %	148.998.620	150.000.000	Membangun Lingkungan Hidup, Meningkatkan Ketahanan Berencana Dan Perubahan Iklim
1	05	01	206	05	Perediaan Barang Cetakn dan Pengandaan	Pemantapan Kinerja Aparatur dan Birokrasi	02. Mengingatnya kualitas pelayanan publik	Kab. Masi Banyuwani, Selayu, Kayu Ara	Presentase pemenuhan layanan administrasi perkantoran	100 %	Barang Cetakn dan Pengandaan	8 Jenis	Tersedianya pemenuhan layanan administrasi Umum perkantoran	100 %	99.999.856	98.295.000	Membangun Lingkungan Hidup, Meningkatkan Ketahanan Berencana Dan Perubahan Iklim
1	05	01	206	06	Perediaan Bahan Bakaan dan Peraturan Perundang- undangan	Pemantapan Kinerja Aparatur dan Birokrasi	02. Mengingatnya kualitas pelayanan publik	Kab. Masi Banyuwani, Selayu, Kayu Ara	Presentase pemenuhan layanan administrasi perkantoran	100 %	Surat Kabar Harian	5 Jenis	Tersedianya pemenuhan layanan administrasi Umum perkantoran	100 %	30.000.000	30.000.000	Membangun Lingkungan Hidup, Meningkatkan Ketahanan Berencana Dan Perubahan Iklim
1	05	01	206	08	Facilitas Kunjungan Tamu	Pemantapan Kinerja Aparatur dan Birokrasi	02. Mengingatnya kualitas pelayanan publik	Kab. Masi Banyuwani, Selayu, Kayu Ara	Presentase pemenuhan layanan administrasi perkantoran	100 %	Makan dan Minuman di Kantor	12 Bulan	Tersedianya pemenuhan layanan administrasi Umum perkantoran	100 %	37.800.000	31.600.000	Membangun Lingkungan Hidup, Meningkatkan Ketahanan Berencana Dan Perubahan Iklim
1	05	01	206	09	Penyenggaraan Rapat Kordinasi dan Konsultasi SPDP	Pemantapan Kinerja Aparatur dan Birokrasi	02. Mengingatnya kualitas pelayanan publik	Kab. Masi Banyuwani, Selayu, Kayu Ara	Presentase pemenuhan layanan administrasi perkantoran	100 %	Laporan Perjalanan Dinas Dalam Daerah Laporan Perjalanan Dinas Luar Daerah Makanan dan Minuman Rapat	120 Laporan 110 Laporan 300 Korak	Tersedianya pemenuhan layanan administrasi Umum perkantoran	100 %	320.200.000	318.400.000	Membangun Lingkungan Hidup, Meningkatkan Ketahanan Berencana Dan Perubahan Iklim

Kode	Urusan/Bidang Urusan Pemerintahan Daerah Dan Program/Kegiatan	Prioritas Daerah	Sasaran Daerah	Lokasi	Capaian Program		Indikator Kinerja		Pagu Indikator (Rp)	Praktis Maju (Rp)	Keterangan Prioritas Pembangunan Nasional		
					Took Ukur	Target	Took Ukur	Target				Took Ukur	Target
1 05 01 207 02	Pengadaan Barang Milik Daerah Operasional atau Lapangan	Pemantapan Kinerja Aparatur dan Birokrasi	01. Meningkatkan Akuntabilitas Kinerja dan keuangan daerah	Kab. Muai Banyuwati, Sekayu, Kayu Ara	Persentase sarana dan prasarana aparatur dalam kondisi baik	100%	Mobil Operasional untuk Pengangkutan Bencana	1 Unit	Tersedianya Pemenuhan Sarana dan Prasarana Aparatur Dalam Kondisi Baik	100%	772.700.000	700.000.000	Membangun Lingkungan Hidup, Menggantikan Kebutuhan Bencana Dan Perbaikan Klim
1 05 01 207 05	Pengadaan Mebel	Pemantapan Kinerja Aparatur dan Birokrasi	01. Meningkatkan Akuntabilitas Kinerja dan keuangan daerah	Kab. Muai Banyuwati, Sekayu, Kayu Ara	Persentase sarana dan prasarana aparatur dalam kondisi baik	100%	Mebel/tekr pada BRPD	3 Jenis	Tersedianya Pemenuhan Sarana dan Prasarana Aparatur Dalam Kondisi Baik	100%	99.297.750	140.000.000	Membangun Lingkungan Hidup, Menggantikan Kebutuhan Bencana Dan Perbaikan Klim
1 05 01 207 09	Pengadaan Gedung Kantor atau Bangunan Lainnya	Pemantapan Kinerja Aparatur dan Birokrasi	01. Meningkatkan Akuntabilitas Kinerja dan keuangan daerah	Kab. Muai Banyuwati, Sekayu, Kayu Ara	Persentase sarana dan prasarana aparatur dalam kondisi baik	100%	Gedung Workshop BRPD	1 Unit	Tersedianya Pemenuhan Sarana dan Prasarana Aparatur Dalam Kondisi Baik	100%	0	0	Membangun Lingkungan Hidup, Menggantikan Kebutuhan Bencana Dan Perbaikan Klim
1 05 01 208	Persediaan Jasa Penunjang Urusan Pemerintahan Daerah	Pemantapan Kinerja Aparatur dan Birokrasi	02. Meningkatkan kualitas pelayanan publik	Kab. Muai Banyuwati, Sekayu, Kayu Ara	Persentase pemenuhan layanan administrasi pemerintahan	100%	Jasa Telepon, Internet, Sumber Daya Air dan Listrik	12 Bulan	Tersedianya Pemenuhan Layanan Jasa Penunjang Pemerintahan	100%	483.797.797	483.800.000	Membangun Lingkungan Hidup, Menggantikan Kebutuhan Bencana Dan Perbaikan Klim
1 05 01 208 04	Persediaan Jasa Pelayanan Umum Kantor	Pemantapan Kinerja Aparatur dan Birokrasi	02. Meningkatkan kualitas pelayanan publik	Semua Kabupaten/kota, Sema Kecamatan, Semua Kelurahan	Persentase pemenuhan layanan administrasi pemerintahan	100%	Jasa Honorarium Operator SIMDA Keuangan, Operator SIMDA Gaji, Operator SIMDA Barang, Pengurus Barang, Pejabat Penatausahaan Pengurusan Barang, Operator SIPD, Operator SIPD, Operator SIPD Keuangan, Operator SIPD Perencanaan dan 133 Non PMS	142 Orang	Tersedianya Pemenuhan Layanan Jasa Penunjang Pemerintahan	100%	2.961.800.000	2.962.300.000	Membangun Lingkungan Hidup, Menggantikan Kebutuhan Bencana Dan Perbaikan Klim
1 05 01 209	Pemeliharaan Barang Milik Daerah Penunjang Urusan Pemerintahan Daerah	Pemantapan Kinerja Aparatur dan Birokrasi	01. Meningkatkan Akuntabilitas Kinerja dan keuangan daerah	Kab. Muai Banyuwati, Sekayu, Kayu Ara	Persentase sarana dan prasarana aparatur dalam kondisi baik	100%	Akurasi Kendaraan Dinas/Operasional Jasa Pemeliharaan dan Perizinan Kendaraan Dinas/Operasional Kendaraan Dinas/Operasional yang Terpelihara	6 Unit 26 Unit 25 Unit	Tersedianya Sarana dan Prasarana Aparatur dalam Kondisi Baik	100%	1.045.110.000	991.705.000	Membangun Lingkungan Hidup, Menggantikan Kebutuhan Bencana Dan Perbaikan Klim
1 05 01 209 09	Pemeliharaan/Rehabilitasi Gedung Kantor dan Bangunan Lainnya	Pemantapan Kinerja Aparatur dan Birokrasi	01. Meningkatkan Akuntabilitas Kinerja dan keuangan daerah	Kab. Muai Banyuwati, Sekayu, Kayu Ara	Persentase sarana dan prasarana aparatur dalam kondisi baik	100%	Gedung Kantor Terpelihara dan Terawat dengan Baik	2 Gedung	Tersedianya Sarana dan Prasarana Aparatur dalam Kondisi Baik	100%	0	200.000.000	Membangun Lingkungan Hidup, Menggantikan Kebutuhan Bencana Dan Perbaikan Klim
					1.069.990.000				1.069.990.000				
					3.445.587.797				3.445.587.797				
					3.445.100.000				3.445.100.000				

Kode	Urusan/ Bidang Urusan Pemerintahan Daerah Dan Program/ Kegiatan	Prioritas Daerah	Sasaran Daerah	Lokasi	Indikator Kinerja				Pagu Indikator (Rp)	Praktikn Maju (Rp)	Keterangan Prioritas Pembangunan Nasional		
					Capaian Program		Keluaran Sub Kegiatan					Hasil Kegiatan	
					Tolok Ukur	Target	Tolok Ukur	Target				Tolok Ukur	Target
1 05 03 01 209 10	Pemeliharaan/Rehabilitasi Sarana dan Prasarana Gedung Kantor atau Bangunan Lainnya	Pemertanian Kinerja Aparatur dan Birokrasi	01. Meningkatkan Akuntabilitas Kinerja dan keuangan daerah	Kab. Masi Banyuwasin, Sekayu, Kayu Ara	Persentase sarana dan prasarana aparatur dalam kondisi baik	100%	Peralatan Gedung Kantor yang Terpelihara	2 Jenis	Tersedianya Sarana dan Prasarana Aparatur dalam Kondisi Baik	100%	24.880.000	200.000.000	Membangun Lingkungan Hidup, Meningkatkan Ketahanan Bencana Dan Perubahan Iklim
1 05 03	PROGRAM PENANGGULANGAN BENCANA							5.388.540.240	6.728.385.000				
1 05 03 201	Pelayanan Informasi Rawan Bencana Kabupaten/Kota							101.956.800	170.000.000				
		Penguatan Dukungan Infrastruktur untuk Rekomendasi dan Pelayanan Dasar yang Berwawasan	02. Meningkatkan kualitas pelayanan publik	Kab. Masi Banyuwasin, Sekayu, Kayu Ara	Persentase penurunan titik kebakanan (hotspot) hutan dan lahan	100%	Dokumen Standar Pelayanan Bencana	1 Dokumen	Tersedianya Laporan Data Kebencanaan yang akurat	100%	0	140.000.000	Membangun Lingkungan Hidup, Meningkatkan Ketahanan Bencana Dan Perubahan Iklim
1 05 03 201 02	Penyusunan Kajian Risiko Bencana Kabupaten/Kota	Penguatan Dukungan Infrastruktur untuk Rekomendasi dan Pelayanan Dasar yang Berwawasan	02. Meningkatkan kualitas pelayanan publik	Kab. Masi Banyuwasin, Sekayu, Kayu Ara	Persentase penurunan titik kebakanan (hotspot) hutan dan lahan	100%	Jumlah Peserta yang sudah mengikuti sosialisasi	200 Orang	Tersedianya laporan Data Kebencanaan yang akurat	100%	101.956.800	100.000.000	Membangun Lingkungan Hidup, Meningkatkan Ketahanan Bencana Dan Perubahan Iklim
1 05 03	Sosialisasi, Komunikasi Informasi dan Edukasi (KIE) Rawan Bencana Kabupaten/Kota (Per Jenis Bencana)	Penguatan Dukungan Infrastruktur untuk Rekomendasi dan Pelayanan Dasar yang Berwawasan	02. Meningkatkan kualitas pelayanan publik	Kab. Masi Banyuwasin, Sekayu, Kayu Ara	Persentase penurunan titik kebakanan (hotspot) hutan dan lahan	100%	Jumlah Peserta yang telah di	42 Orang	Tersedianya koordinasi & pengendalian Des siaga bencana dan kesiapsiagaan Petugas	100%	0	475.000.000	Membangun Lingkungan Hidup, Meningkatkan Ketahanan Bencana Dan Perubahan Iklim
1 05 03 202 02	Pelatihan Pencegahan dan Mitigasi Bencana Kabupaten/Kota	Penguatan Dukungan Infrastruktur untuk Rekomendasi dan Pelayanan Dasar yang Berwawasan	02. Meningkatkan kualitas pelayanan publik	Kab. Masi Banyuwasin, Sekayu, Kayu Ara	Persentase penurunan titik kebakanan (hotspot) hutan dan lahan	100%	Kesiapsiagaan petugas dan masyarakat dalam menghadapi bencana Tersedianya peralatan dalam menghadapi bencana	700 Orang 5 Paket	Tersedianya koordinasi & pengendalian Des siaga bencana dan kesiapsiagaan Petugas	100%	3.293.087.240	3.441.305.000	Membangun Lingkungan Hidup, Meningkatkan Ketahanan Bencana Dan Perubahan Iklim
1 05 03 202 03	Pengendalian Operasi dan Penyelidikan Sarana Prasarana Kesiapsiagaan Terhadap Bencana Kabupaten/Kota	Penguatan Dukungan Infrastruktur untuk Rekomendasi dan Pelayanan Dasar yang Berwawasan	02. Meningkatkan kualitas pelayanan publik	Kab. Masi Banyuwasin, Sekayu, Kayu Ara	Persentase penurunan titik kebakanan (hotspot) hutan dan lahan	100%	Monitoring, Evaluasi dan Pelaporan	15 Kecamatan	Tersedianya koordinasi & pengendalian Des siaga bencana dan kesiapsiagaan Petugas	100%	248.997.000	250.000.000	Membangun Lingkungan Hidup, Meningkatkan Ketahanan Bencana Dan Perubahan Iklim
1 05 03 202 07	Pangan Pascabencana Kabupaten/Kota	Penguatan Dukungan Infrastruktur untuk Rekomendasi dan Pelayanan Dasar yang Berwawasan	02. Meningkatkan kualitas pelayanan publik	Kab. Masi Banyuwasin, Sekayu, Kayu Ara	Persentase penurunan titik kebakanan (hotspot) hutan dan lahan	100%	Monitoring, Evaluasi dan Pelaporan	15 Kecamatan	Tersedianya koordinasi & pengendalian Des siaga bencana dan kesiapsiagaan Petugas	100%	248.997.000	250.000.000	Membangun Lingkungan Hidup, Meningkatkan Ketahanan Bencana Dan Perubahan Iklim
1 05 03 202 07	Pangan Pascabencana Kabupaten/Kota	Penguatan Dukungan Infrastruktur untuk Rekomendasi dan Pelayanan Dasar yang Berwawasan	02. Meningkatkan kualitas pelayanan publik	Kab. Masi Banyuwasin, Sekayu, Kayu Ara	Persentase penurunan titik kebakanan (hotspot) hutan dan lahan	100%	Monitoring, Evaluasi dan Pelaporan	15 Kecamatan	Tersedianya koordinasi & pengendalian Des siaga bencana dan kesiapsiagaan Petugas	100%	248.997.000	250.000.000	Membangun Lingkungan Hidup, Meningkatkan Ketahanan Bencana Dan Perubahan Iklim
1 05 03 202 07	Pangan Pascabencana Kabupaten/Kota	Penguatan Dukungan Infrastruktur untuk Rekomendasi dan Pelayanan Dasar yang Berwawasan	02. Meningkatkan kualitas pelayanan publik	Kab. Masi Banyuwasin, Sekayu, Kayu Ara	Persentase penurunan titik kebakanan (hotspot) hutan dan lahan	100%	Monitoring, Evaluasi dan Pelaporan	15 Kecamatan	Tersedianya koordinasi & pengendalian Des siaga bencana dan kesiapsiagaan Petugas	100%	248.997.000	250.000.000	Membangun Lingkungan Hidup, Meningkatkan Ketahanan Bencana Dan Perubahan Iklim

Kode	Urusan/Bidang Urusan Pemerintahan Daerah Dan Program/Kegiatan	Prioritas Daerah	Sasaran Daerah	Lokasi	Capaian Program		Indikator Kinerja		Pagu Indikator (Rp.)	Praktis Maju (Rp.)	Keterangan Prioritas Pembangunan Nasional						
					Took Ukur	Target	Took Ukur	Target				Hasil Kegiatan					
												Took Ukur	Target				
1	05	03	202	08	Pengembangan Kapasitas Tim Reaksi Cepat (TRC) Bencana Kabupaten/Kota	Penguatan Dukungan Infrastruktur untuk Perekonomian dan Pelayanan Dasar yang Berwawasan Lingkungan	02. Meningkatkan kualitas pelayanan publik	Kab. Muji Banyuwani, Sekayu, Kayu Ara	Persentase penurunan titik kebakaran (foto spot) hutan dan lahan	100%	Jumlah Premi Asuransi Bagi Pegawai Non PNS (TRC)	132 Orang Non ASN TRC	Tersedianya koordinasi & pengendalian, Desa siaga bencana dan kesiapsiagaan Petugas	100%	106.500.000	120.000.000	Membangun Lingkungan Hidup, Mengembangkan Ketahanan Bencana Dan Perubahan Iklim
1	05	03	203		Pelayanan Penyediaan dan Evaluasi Korban Bencana	Penguatan Dukungan Infrastruktur untuk Perekonomian dan Pelayanan Dasar yang Berwawasan Lingkungan	02. Meningkatkan kualitas pelayanan publik	Kab. Muji Banyuwani, Sekayu, Kayu Ara	Persentase kejadian bencana yang ditanggulangi	100%	Tertindakannya pelayanan pada masyarakat dalam upaya penyelamatan dan evakuasi korban bencana	12 Bulan	Tersedianya Laporan Data Penyelamatan dan Evakuasi Korban Bencana	100%	1.584.999.200	2.050.000.000	Membangun Lingkungan Hidup, Mengembangkan Ketahanan Bencana Dan Perubahan Iklim
1	05	03	204		Penataan Sistem Dasar Penanggulangan Bencana	Penguatan Dukungan Infrastruktur untuk Perekonomian dan Pelayanan Dasar yang Berwawasan Lingkungan	02. Meningkatkan kualitas pelayanan publik	Kab. Muji Banyuwani, Sekayu, Kayu Ara	Persentase kejadian bencana yang ditanggulangi	100%	Tersedianya Regulasi Penanggulangan Bencana Kabupaten/Kota	100%	Tersedianya Penataan Sistem Dasar Penanggulangan Bencana	100%	0	220.000.000	Membangun Lingkungan Hidup, Mengembangkan Ketahanan Bencana Dan Perubahan Iklim
1	05	04	201		PROGRAM Pencegahan, Penanggulangan, Penyelamatan KEMAKRAN DAN PENYELAMATAN NON KEMAKRAN	Pengadaan Sarana dan Peralatan Pencegahan Penanggulangan Kebakaran dan Alat Pelindung Diri								0	0		
1	05	04	201		Pencegahan, Pengendalian, Pemadaman, Penyelamatan, dan Penanganan Bahan Berbahaya dan Beracun Kebakaran dalam Daerah Kabupaten/Kota									0	0		
1	05	04	201	06										0	0		
TOTAL											15.739.002.770	17.542.405.000					

Kode	Usuan/Bidang Usuan Pemerintah Daerah Dan Program/Kegiatan	Prioritas Daerah	Sasaran Daerah	Lokasi	Capaian Program		Indikator Kinerja		Pagu Indikator (Rp.)	Praktisan Maju (Rp.)	Keragaman Prioritas Pembangunan Nasional						
					Tolok Ukur	Target	Tolok Ukur	Target									
					Tolok Ukur	Target	Tolok Ukur	Target									
1	05	01	2.06	03	Persediaan Peralihan Rumah Tangga	Pemantapan Kinerja Aparatur dan Birokrasi	01. Meningkatkan Akuntabilitas Kinerja dan Keuangan daerah	Kab. Musi Banyuwasi, Sekayu, Serasan Jaya	Persentase pelaporan capaian kinerja dan keuangan dilaksanakan sangat tepat	100%	Terdapatnya Alat Kebersihan dan Peralihan Rumah Tangga	21 Jenis	Terdapatnya Administrasi Umum Perangkat Daerah	100%	39,021,270	34,859,000	Mempertkuat Stabilitas Penguatnakan Dan Transformasi Pelayanan Publik
1	05	01	2.06	04	Persediaan Bahan Logistik Kantor	Pemantapan Kinerja Aparatur dan Birokrasi	01. Meningkatkan Akuntabilitas Kinerja dan Keuangan daerah	Kab. Musi Banyuwasi, Sekayu, Serasan Jaya	Persentase pelaporan capaian kinerja dan keuangan dilaksanakan sangat tepat	100%	Terdapatnya Alat Tulis Kantor	53 Jenis	Terdapatnya Administrasi Umum Perangkat Daerah	100%	188,550,020	145,745,000	Mempertkuat Stabilitas Penguatnakan Dan Transformasi Pelayanan Publik
1	05	01	2.06	05	Persediaan Barang Cetak dan Pengandaan	Pemantapan Kinerja Aparatur dan Birokrasi	01. Meningkatkan Akuntabilitas Kinerja dan Keuangan daerah	Kab. Musi Banyuwasi, Sekayu, Serasan Jaya	Persentase pelaporan capaian kinerja dan keuangan dilaksanakan sangat tepat	100%	Terdapatnya Barang Cetak dan Pengandaan	19 Jenis 7300 Lembar	Terdapatnya Administrasi Umum Perangkat Daerah	100%	132,886,800	172,469,600	Mempertkuat Stabilitas Penguatnakan Dan Transformasi Pelayanan Publik
1	05	01	2.06	06	Persediaan Bahan Bacaan dan Peraturan Perundang-undangan	Pemantapan Kinerja Aparatur dan Birokrasi	01. Meningkatkan Akuntabilitas Kinerja dan Keuangan daerah	Kab. Musi Banyuwasi, Sekayu, Serasan Jaya	Persentase pelaporan capaian kinerja dan keuangan dilaksanakan sangat tepat	100%	Terdapatnya Buku-Buku Peraturan Perundang-Undangan Daerah	2 Jenis	Terdapatnya Administrasi Umum Perangkat Daerah	100%	21,120,000	21,120,000	Mempertkuat Stabilitas Penguatnakan Dan Transformasi Pelayanan Publik
1	05	01	2.06	08	Fasilitas kunjungan Tamu	Pemantapan Kinerja Aparatur dan Birokrasi	01. Meningkatkan Akuntabilitas Kinerja dan Keuangan daerah	Kab. Musi Banyuwasi, Sekayu, Serasan Jaya	Persentase pelaporan capaian kinerja dan keuangan dilaksanakan sangat tepat	100%	Terdapatnya Makanan dan Minuman Rapat, Tersedianya Makanan dan Minuman Tamu	17 Kali 20 Kali	Terdapatnya Administrasi Umum Perangkat Daerah	100%	49,994,000	50,000,000	Mempertkuat Stabilitas Penguatnakan Dan Transformasi Pelayanan Publik
1	05	01	2.06	09	Penyenggaraan Rapat Koordinasi dan Konsultasi SGP	Pemantapan Kinerja Aparatur dan Birokrasi	01. Meningkatkan Akuntabilitas Kinerja dan Keuangan daerah	Kab. Musi Banyuwasi, Sekayu, Serasan Jaya	Persentase pelaporan capaian kinerja dan keuangan dilaksanakan sangat tepat	100%	Terdapatnya Tugas Koordinasi dan Konsultasi di Dalam Daerah, Tersedianya Tugas Koordinasi dan Konsultasi Ke luar Daerah	113 Kali 39 Kali	Terdapatnya Administrasi Umum Perangkat Daerah	100%	249,862,000	250,000,000	Mempertkuat Stabilitas Penguatnakan Dan Transformasi Pelayanan Publik
1	05	01	2.07		Pengadaan Barang Milik Daerah Perujung Usuan Pemerintah Daerah							4,273,395,600	3,171,850,000				
1	05	01	2.07	01	Pengadaan Kendaraan Perorangan Dinas atau Kendaraan Dinas Jabatan	Pemantapan Kinerja Aparatur dan Birokrasi	01. Meningkatkan Akuntabilitas Kinerja dan Keuangan daerah	Kab. Musi Banyuwasi, Sekayu, Serasan Jaya	Persentase pelaporan capaian kinerja dan keuangan dilaksanakan sangat tepat	100%	Terdapatnya Kendaraan Dinas Perorang Dinas atau Kendaraan Dinas Jabatan; Kendaraan Roda 4 (Empat) ; 2 Unit	2 Unit	Terdapatnya Pengadaan Barang Milik Daerah Perujung Usuan Pemerintah Daerah	100%	1,297,610,000	3,328,298,000	Mempertkuat Stabilitas Penguatnakan Dan Transformasi Pelayanan Publik
1	05	01	2.07	02	Pengadaan Kendaraan Dinas Operasional atau Lapangan	Pemantapan Kinerja Aparatur dan Birokrasi	01. Meningkatkan Akuntabilitas Kinerja dan Keuangan daerah	Kab. Musi Banyuwasi, Sekayu, Semua Kelurahan	Persentase pelaporan capaian kinerja dan keuangan dilaksanakan sangat tepat	100%	Terdapatnya Kendaraan Dinas Operasional atau lapangan; Kendaraan Roda 6 (Enam) Unit, 22 Unit Kendaraan Roda 4 (Empat) 3 Unit, Kendaraan Roda 2 (Dua) 18 Unit	22 Unit	Terdapatnya Pengadaan Barang Milik Daerah Perujung Usuan Pemerintah Daerah	100%	2,975,785,600	393,552,000	Mempertkuat Stabilitas Penguatnakan Dan Transformasi Pelayanan Publik

Kode	Usuan/ Bidang Usuan Pemerintahan Daerah Dan Program/ Kegiatan	Prioritas Daerah	Sasaran Daerah	Lokasi	Capaian Program		Indikator Kinerja		Pagu Indikator (Rp.)	Praktisan Maju (Rp.)	Keterangan Prioritas Pembangunan Nasional						
					Kebudayaan Sub Kegiatan		Hasil Kegiatan										
					Tolok Ukur	Target	Tolok Ukur	Target									
1	05	02	2.01	02	Perbaikan atas Gangguan Keperawatan dan Keperawatan Umum berdasarkan Perda dan Peraturan Daerah melalui Pemberian dan Peranginan Unjuk Rasa dan Kesuksesan Massa	Pemantapan Kinerja Aparatur dan Birokrasi	02. Meningkatkan kualitas pelayanan publik	Kab. Musi Banyuasin, Sekayu, Semau Kelurahan	Tingkat penyelesaian pelanggaran Keperawatan, Keperawatan dan Keperawatan (K3) di Kabupaten	100 %	Terlaksananya penanganan gangguan Keperawatan dan Keperawatan umum berdasarkan perda dan perkada melalui pemberian dan peranginan unjuk rasa dan kesuksesan massa	11 Kali	Terlaksananya Penanganan Gangguan Keperawatan dan Keperawatan dalam 1 (satu) Daerah Kabupaten/Kota	100 %	53.356.000	51.747.000	Memperkuat Stabilitas Pelaksanaan Dan Transformasi Pelayanan Publik
1	05	02	2.01	03	Koordinasi Penyelenggaraan Keperawatan dan Keperawatan Umum serta Pendukung Aparatur Tingkat Kabupaten/Kota	Pemantapan Kinerja Aparatur dan Birokrasi	02. Meningkatkan kualitas pelayanan publik	Kab. Musi Banyuasin, Sekayu, Semau Kelurahan	Tingkat penyelesaian pelanggaran Keperawatan, Keperawatan dan Keperawatan (K3) di Kabupaten	100 %	Terlaksananya Baroli kerjasama dengan Aparat keamanan, untuk keamanan lingkungan dalam Kabupaten Musi Banyuasin	129 Kali	Terlaksananya Penanganan Gangguan Keperawatan dan Keperawatan dalam 1 (satu) Daerah Kabupaten/Kota	100 %	259.065.600	216.233.000	Memperkuat Stabilitas Pelaksanaan Dan Transformasi Pelayanan Publik
1	05	02	2.01	05	Peningkatan kapasitas SDM Satuan Polisi Pamongpraja dan Satuan Perindugan Masyarakat termasuk dalam Pelaksanaan Tugas yang Bermuatan Hak Asasi Manusia	Pemantapan Kinerja Aparatur dan Birokrasi	02. Meningkatkan kualitas pelayanan publik	Kab. Musi Banyuasin, Sekayu, Serasan Jaya	Tingkat penyelesaian pelanggaran Keperawatan, Keperawatan dan Keperawatan (K3) di Kabupaten	100 %	Terlaksananya Dana Untuk Asuransi Pegawai Non PNS (Puj/Pj)	391 Orang	Terlaksananya Penanganan Gangguan Keperawatan dan Keperawatan dalam 1 (satu) Daerah Kabupaten/Kota	100 %	173.086.000	137.486.000	Memperkuat Stabilitas Pelaksanaan Dan Transformasi Pelayanan Publik
1	05	02	2.01	07	Kejasama antar lembaga dan kemitraan dalam Teknik Pencegahan dan Penanganan Gangguan Keperawatan dan Keperawatan Umum	Pemantapan Kinerja Aparatur dan Birokrasi	02. Meningkatkan kualitas pelayanan publik	Kab. Musi Banyuasin, Sekayu, Serasan Jaya	Tingkat penyelesaian pelanggaran Keperawatan, Keperawatan dan Keperawatan (K3) di Kabupaten	100 %	Terlaksananya Pengamanan Hari-Hari Besar Nasional	10 Kali	Terlaksananya Penanganan Gangguan Keperawatan dan Keperawatan dalam 1 (satu) Daerah Kabupaten/Kota	100 %	534.450.000	502.013.000	Memperkuat Stabilitas Pelaksanaan Dan Transformasi Pelayanan Publik
1	05	02	2.01	08	Pengadaan dan Pemeliharaan Sarana dan Peralatan Keperawatan dan Keperawatan Umum	Pemantapan Kinerja Aparatur dan Birokrasi	02. Meningkatkan kualitas pelayanan publik	Kab. Musi Banyuasin, Sekayu, Semau Kelurahan	Tingkat penyelesaian pelanggaran Keperawatan, Keperawatan dan Keperawatan (K3) di Kabupaten	100 %	Terlaksananya Pengadaan Sarana Keperawatan dan Keperawatan Umum Lainnya Jas Hujan 35 Stel, Senter 30 Buah, Paket 7 Paket	3 jenis	Terlaksananya Penanganan Gangguan Keperawatan dan Keperawatan dalam 1 (satu) Daerah Kabupaten/Kota	100 %	1.502.945.000	125.796.000	Memperkuat Stabilitas Pelaksanaan Dan Transformasi Pelayanan Publik
1	05	02	2.01	10	Penyediaan Layanan dalam rangka Dampak Pengisian Peraturan Daerah dan Berkada	Pemantapan Kinerja Aparatur dan Birokrasi	02. Meningkatkan kualitas pelayanan publik	Kab. Musi Banyuasin, Sekayu, Serasan Jaya	Tingkat penyelesaian pelanggaran Keperawatan, Keperawatan dan Keperawatan (K3) di Kabupaten	100 %	Layanan Translumbus, Lintas dan Peraturan Daerah 24 jam	1 Layanan	Terlaksananya Pengisian Gangguan Keperawatan dan Keperawatan dalam 1 (satu) Daerah Kabupaten/Kota	100 %	149.940.000	199.620.000	Memperkuat Stabilitas Pelaksanaan Dan Transformasi Pelayanan Publik
1	05	02	2.02		Pengisian Peraturan Daerah Kabupaten/Kota dan Peraturan Bupati/Walikota							784.434.650	888.969.000				
1	05	02	2.02	01	Sosialisasi Pengisian Peraturan Daerah dan Peraturan Bupati/Walikota	Pemantapan Kinerja Aparatur dan Birokrasi	02. Meningkatkan kualitas pelayanan publik	Kab. Musi Banyuasin, Sekayu, Serasan Jaya	Tingkat penyelesaian pelanggaran Keperawatan, Keperawatan dan Keperawatan (K3) di Kabupaten	100 %	Terlaksananya Sosialisasi Produk Hukum Keperawatan, Keperawatan dan Keperawatan (K3), 3 Kecamatan (Kecamatan Lais, Kecamatan Babat Sipat dan Kecamatan Irak Jaya)	3 Kecamatan	Terlaksananya Pengisian Peraturan Daerah dan Peraturan Bupati/Walikota	100 %	94.377.650	95.822.000	Memperkuat Stabilitas Pelaksanaan Dan Transformasi Pelayanan Publik

Kode	Uraian/Bidang Uraan Pemerintahan Daerah Dan Program/Kegiatan	Prioritas Daerah	Sasaran Daerah	Lokasi	Capaian Program		Indikator Kinerja		Pagu Indikator (Rp.)	Praktoran Maju (Rp.)	Keterangan Prioritas Pembangunan Nasional						
					Kaduan Sub Kegiatan		Hasil Kegiatan										
					Tolok Ukur	TARGET	Tolok Ukur	TARGET									
1	05	02	2.02	02	Peningkatan atas Kepatuhan terhadap Pelaksanaan Peraturan Daerah dan Peraturan Bupati/Wali Kota	Pemantapan Kinerja Aparatur dan Birokrasi	02. Meningkatkan kualitas pelayanan publik	Kab. Musi Banyuwasi, Sekayu, Seram Jaya	Tingkat penyelesaian pelanggaran ketertiban, ketertarikan dan keindahan (K3) di Kabupaten	100%	Terlaksananya Pengembangan Kapasitas dan Keterampilan PNS	3 Orang	Terlaksananya Pembinaan Penyelidik Pegawai Negeri Sipil (PPNS) Kabupaten/Kota	100%	49.566.000	110.532.000	Memperkuat Stabilitas Penguatan Dan Transformasi Pelayanan Publik
1	05	02	2.02	03	Pertanganan atas Pelanggaran Peraturan Daerah dan Peraturan Bupati/Wali Kota	Pemantapan Kinerja Aparatur dan Birokrasi	02. Meningkatkan kualitas pelayanan publik	Kab. Musi Banyuwasi, Sekayu, Seram Jaya	Tingkat penyelesaian pelanggaran ketertiban, ketertarikan dan keindahan (K3) di Kabupaten	100%	Selar Berhara bagi Pelaksanaan Peraturan Daerah Kab. Malba	6 Kali	Terlaksananya Pengawasan Peraturan Daerah Kabupaten/Kota dan Peraturan Bupati/Wali Kota	100%	91.332.000	94.020.000	Memperkuat Stabilitas Penguatan Dan Transformasi Pelayanan Publik
1	05	02	2.02	01	Pengawasan atas Kepatuhan terhadap Pelaksanaan Peraturan Daerah dan Peraturan Bupati/Wali Kota	Pemantapan Kinerja Aparatur dan Birokrasi	02. Meningkatkan kualitas pelayanan publik	Kab. Musi Banyuwasi, Sekayu, Seram Jaya	Tingkat penyelesaian pelanggaran ketertiban, ketertarikan dan keindahan (K3) di Kabupaten	100%	Terlaksananya Pengembangan Kapasitas dan Keterampilan PNS	3 Orang	Terlaksananya Pembinaan Penyelidik Pegawai Negeri Sipil (PPNS) Kabupaten/Kota	100%	49.566.000	110.532.000	Memperkuat Stabilitas Penguatan Dan Transformasi Pelayanan Publik

Kode	Urusan/Bidang Urusan Pemerintahan Daerah Dan Program/Kegiatan	Prioritas Daerah	Sasaran Daerah	Lokasi	Indikator Kinerja				Pagu Indikator (Rp.)	Praktisn Maju (Rp.)	Keragaman Prioritas Pembangunan Nasional			
					Capaian Program	Target	Keluaran Sub Kegiatan	Target				Hasil Kegiatan	Target	
					Tolok Ukur	Target	Tolok Ukur	Target	Tolok Ukur	Target				
1	05	03	2.01	PROGRAM PENYANGGULANGAN BENCANA										
1	05	03	2.01	Pelayanan Informasi Rawan Bencana Kabupaten/Kota							608.928.640	0	291.906.000	
1	05	03	2.01	02. Meningkatkan kualitas pelayanan publik	Kab. Musi Banyuwasi, Sekayu, Serasan Jaya	Cakupan rasio petugas penditnngan masyarakat (Lumax) di Kabupaten/Kota	1 org/rt	Terselenggaranya Sosialisasi, Komunikasi, Informasi dan Edukasi (KIE) Rawan Bencana alam dan Non Alam	5 kali	Terselenggaranya Informasi Rawan Bencana Kabupaten/Kota	100 %	0	291.906.000	
1	05	03	2.02	Pelayanan Pencegahan dan Kesiapsiagaan Terhadap Bencana							317.022.640	291.906.000		
1	05	03	2.02	02. Meningkatkan kualitas pelayanan publik	Kab. Musi Banyuwasi, Sekayu, Serasan Jaya	Cakupan rasio petugas penditnngan masyarakat (Lumax) di Kabupaten/Kota	1 org/rt	Terselenggaranya Pelatihan Pencegahan dan Kesiapsiagaan Bencana Alam dan Non Alam; 2 Kali Pelatihan	60 Orang	Terselenggaranya Pelayanan Pencegahan dan Kesiapsiagaan Terhadap Bencana	100 %	317.022.640	291.906.000	Membangun Lingkungan Hidup, Meningkatkan Ketahanan Bencana Dan Perubahan Iklim
1	05	03	2.03	Pelayanan Penyelamatan dan Evakuasi Korban Bencana							291.906.000	291.906.000		
1	05	03	2.03	02. Meningkatkan kualitas pelayanan publik	Kab. Musi Banyuwasi, Sekayu, Semua Kelurahan	Cakupan rasio petugas penditnngan masyarakat (Lumax) di Kabupaten/Kota	1 org/rt	Kegiatan bencana alam/non alam yang memerlukan pencegahan, pertolongan dan evakuasi	24 kali	Tersedianya Pelayanan Pencegahan dan Kesiapsiagaan Terhadap Bencana	100 %	291.906.000	291.906.000	Membangun Lingkungan Hidup, Meningkatkan Ketahanan Bencana Dan Perubahan Iklim
1	05	04		PROGRAM PENCEGAHAN, PENYANGGULANGAN, PENYELAMATAN KEBAKARAN DAN PENYELAMATAN NON KEBAKARAN							1.814.052.000	1.992.222.246		
1	05	04	2.01	Pencegahan, Pengendalian, Pemadaman, Penyelamatan, dan Penanganan Bahaya Berbahaya dan Beracun Kebakaran dalam Daerah Kabupaten/Kota							1.738.207.000	1.891.521.239		
1	05	04	2.01	02. Meningkatkan kualitas pelayanan publik	Kab. Musi Banyuwasi, Sekayu, Serasan Jaya	Tingkat Waktu Tanggap (response time rate) Daerah Layan Wilayah Manajemen Kebakaran (WMMK) Jaya	85 %	Operasi Pemadaman dan Pengendalian Kebakaran dalam Daerah Kabupaten/Kota	49 Kali 89 Orang 17 Orang 3 lensis 89 Orang	Terselenggaranya Pencegahan, Pengendalian, Pemadaman, Penyelamatan, dan Penanganan Bahaya Berbahaya dan Beracun Kebakaran dalam Daerah	100 %	1.480.989.000	1.643.977.073	Membangun Lingkungan Hidup, Meningkatkan Ketahanan Bencana Dan Perubahan Iklim
1	05	04	2.01	06. Meningkatkan kualitas pelayanan publik	Kab. Musi Banyuwasi, Sekayu, Serasan Jaya	Tingkat Waktu Tanggap (response time rate) Daerah Layan Wilayah Manajemen Kebakaran (WMMK) Jaya	85 %	Operasi Pemadaman dan Pengendalian Kebakaran dalam Daerah	7 lensis	Terselenggaranya Pencegahan, Pengendalian, Pemadaman, Penyelamatan, dan Penanganan Bahaya Berbahaya dan Beracun Kebakaran dalam Daerah	100 %	247.218.000	247.544.266	Membangun Lingkungan Hidup, Meningkatkan Ketahanan Bencana Dan Perubahan Iklim
1	05	04	2.02	Inspeksi Peralatan Proteksi Kebakaran							75.845.000	104.700.999		
1	05	04	2.02	02. Meningkatkan kualitas pelayanan publik	Kab. Musi Banyuwasi, Sekayu, Serasan Jaya	Tingkat Waktu Tanggap (response time rate) Daerah Layan Wilayah Manajemen Kebakaran (WMMK) Jaya	85 %	Pendataan Objektif berhubis APAR dan Peralatan inspeksi sarana dan prasarana untuk Pencegahan Bahaya Kebakaran dalam Kab. Muba	24 Kali 24 Kali	Terselenggaranya inspeksi Peralatan Proteksi Kebakaran	100 %	75.845.000	104.700.999	Membangun Lingkungan Hidup, Meningkatkan Ketahanan Bencana Dan Perubahan Iklim
TOTAL									34.058.511.073		33.484.750.689			

Kode	Usuan/ Bidang Usuan Pemerintahan Daerah Dan Program Kegiatan	Prioritas Daerah	Sasaran Daerah	Lokasi	Capaian Program		Indikator Kinerja		Pagu Indikator (Rp.)	Prakiraan Maju (Rp.)	Keterangan Prioritas Pembangunan Nasional		
					Took Ukur	Target	Took Ukur	Target					
												Target	Target
8 01 01 2.06	Administrasi Umum Perangkat Daerah	Prioritas Daerah	Sasaran Daerah	Lokasi	Capaian Program		Indikator Kinerja		Pagu Indikator (Rp.)	Prakiraan Maju (Rp.)	Keterangan Prioritas Pembangunan Nasional		
8 01 01 2.06 01	Penyediaan Komponen Instalasi Listrik/Penerangan Bangunan Kantor	Pemantapan Kinerja Aparatur dan Birokrasi	01. Meningkatkan Akuntabilitas Kinerja dan keuangan daerah	Kab. Musi Banyuwasi, Sekeluy, Semua Kelurahan	Perantise sarana dan prasarana aparatur dalam kondisi baik	100 %	Tersedianya Alat Listrik dan Elektronik Kantor	16 jenis	Terbayarnya Administrasi Perangkat Daerah	12 Bulan	29.675.500	30.000.000	
8 01 01 2.06 02	Penyediaan Peralatan dan Peralengkapan Kantor	Pemantapan Kinerja Aparatur dan Birokrasi	01. Meningkatkan Akuntabilitas Kinerja dan keuangan daerah	Kab. Musi Banyuwasi, Sekeluy, Semua Kelurahan	Perantise sarana dan prasarana aparatur dalam kondisi baik	100 %	Tersedianya Peralatan dan Peralengkapan Kantor	7 jenis	Terbayarnya Administrasi Perangkat Daerah	12 Bulan	196.657.034	153.000.000	
8 01 01 2.06 03	Penyediaan Peralatan Rumah Tangga	Pemantapan Kinerja Aparatur dan Birokrasi	01. Meningkatkan Akuntabilitas Kinerja dan keuangan daerah	Kab. Musi Banyuwasi, Sekeluy, Semua Kelurahan	Perantise sarana dan prasarana aparatur dalam kondisi baik	100 %	Tersedianya Alat Kebersihan dan Bahan Pembersih Kantor	35 jenis	Terbayarnya Administrasi Perangkat Daerah	12 Bulan	32.880.105	30.000.000	
8 01 01 2.06 04	Penyediaan Bahan Logistik	Pemantapan Kinerja Aparatur dan Birokrasi	01. Meningkatkan Akuntabilitas Kinerja dan keuangan daerah	Kab. Musi Banyuwasi, Sekeluy, Semua Kelurahan	Perantise sarana dan prasarana aparatur dalam kondisi baik	100 %	Tersedianya Alat Tulis Kantor	30 jenis	Terbayarnya Administrasi Perangkat Daerah	12 Bulan	149.922.564	103.000.000	
8 01 01 2.06 05	Penyediaan Barang Cerdakan dan Peralengkapan Kantor	Pemantapan Kinerja Aparatur dan Birokrasi	01. Meningkatkan Akuntabilitas Kinerja dan keuangan daerah	Kab. Musi Banyuwasi, Sekeluy, Semua Kelurahan	Perantise sarana dan prasarana aparatur dalam kondisi baik	100 %	Tersedianya Bahan Cetak dan Peralengkapan Kantor	12 Bulan	Terbayarnya Administrasi Perangkat Daerah	12 Bulan	49.998.650	48.000.000	
8 01 01 2.06 06	Penyediaan Bahan Baku dan Peralengkapan	Pemantapan Kinerja Aparatur dan Birokrasi	01. Meningkatkan Akuntabilitas Kinerja dan keuangan daerah	Kab. Musi Banyuwasi, Sekeluy, Semua Kelurahan	Perantise sarana dan prasarana aparatur dalam kondisi baik	100 %	Tersedianya Surat Kabar / koran Kantor	12 Bulan	Terbayarnya Administrasi Perangkat Daerah	12 Bulan	30.000.000	30.000.000	
8 01 01 2.06 08	Facilitasi Kunjungan Tamu	Pemantapan Kinerja Aparatur dan Birokrasi	01. Meningkatkan Akuntabilitas Kinerja dan keuangan daerah	Kab. Musi Banyuwasi, Sekeluy, Semua Kelurahan	Perantise sarana dan prasarana aparatur dalam kondisi baik	100 %	Tersedianya Makanan dan Minuman Tamu Kantor	12 Bulan	Terbayarnya Administrasi Perangkat Daerah	12 Bulan	29.610.000	30.000.000	
8 01 01 2.06 09	Penyenggaraan Rapat Koordinasi dan Konsultasi SKPD	Pemantapan Kinerja Aparatur dan Birokrasi	01. Meningkatkan Akuntabilitas Kinerja dan keuangan daerah	Kab. Musi Banyuwasi, Sekeluy, Semua Kelurahan	Perantise sarana dan prasarana aparatur dalam kondisi baik	100 %	Tersedianya Peralatan Dinas	12 Bulan	Terbayarnya Administrasi Perangkat Daerah	12 Bulan	299.776.000	355.000.000	
8 01 01 2.07	Pengadaan Barang Milik Daerah Penunjang Usuan Pemerintahan Daerah	Prioritas Daerah	Sasaran Daerah	Lokasi	Capaian Program		Indikator Kinerja		Pagu Indikator (Rp.)	Prakiraan Maju (Rp.)	Keterangan Prioritas Pembangunan Nasional		
8 01 01 2.07 02	Pengadaan Kendaraan Dinas Operasional atau Lapangan	Pemantapan Kinerja Aparatur dan Birokrasi	01. Meningkatkan Akuntabilitas Kinerja dan keuangan daerah	Kab. Musi Banyuwasi, Sekeluy, Semua Kelurahan	Perantise sarana dan prasarana aparatur dalam kondisi baik	100 %	Kendaraan Roda Empat Double Cabin dan Kendaraan Roda Dua	6 Unit	Tersedianya Pengadaan Kendaraan Dinas, Meubeler, Peralatan dan Mesin	12 Bulan	1.213.051.080	1.055.000.000	
8 01 01 2.07 05	Pengadaan Mebel	Pemantapan Kinerja Aparatur dan Birokrasi	01. Meningkatkan Akuntabilitas Kinerja dan keuangan daerah	Kab. Musi Banyuwasi, Sekeluy, Semua Kelurahan	Perantise sarana dan prasarana aparatur dalam kondisi baik	100 %	Tersedianya Peralatan Mebel Kantor	7 jenis	Tersedianya Pengadaan Kendaraan Dinas, Meubeler, Peralatan dan Mesin	12 Bulan	199.982.660	130.000.000	
8 01 01 2.07 06	Pengadaan Peralatan dan Mesin Lainnya	Pemantapan Kinerja Aparatur dan Birokrasi	01. Meningkatkan Akuntabilitas Kinerja dan keuangan daerah	Kab. Musi Banyuwasi, Sekeluy, Semua Kelurahan	Perantise sarana dan prasarana aparatur dalam kondisi baik	100 %	Tersedianya Peralatan dan Mesin Kantor	6 jenis	Tersedianya Pengadaan Kendaraan Dinas, Meubeler, Peralatan dan Mesin	12 Bulan	113.568.420	205.000.000	

Kode	Usuan/ Bidang Usuan Pemerintahan Daerah Dan Program Kegiatan	Prioritas Daerah	Sasaran Daerah	Lokasi	Capaian Program		Indikator Kinerja		Pagu Indikator (Rp.)	Praktikan Maju (Rp.)	Keterangan Prioritas Pembangunan Nasional		
					Tingkat	Tingkat	Target	Target				Tingkat	Target
8 01 01 2.08	Penyediaan Jasa Komunikasi, Sumber Daya Air dan Listrik	Pemertanian Kineja Aparatur dan Birokrasi	01. Meningkatkan Akumulatifas Kineja dan keuangan daerah	Kab. Musi Banjarsari, Selayu, Semua kelurahan	100 %	100 %	Belanja Jasa Telepon, Air, Listrik dan Internet	12 Bulan	124.921,738	130.000,000	Mempertuat Infrastruktur Untuk Mendukung Pembangunan Ekonomi Dan Relayanan Dasar		
8 01 01 2.08 02		Pemertanian Kineja Aparatur dan Birokrasi	01. Meningkatkan Akumulatifas Kineja dan keuangan daerah	Kab. Musi Banjarsari, Selayu, Semua kelurahan	100 %	100 %	Belanja Jasa Honor Tenaga Kerja Sukarela Kantor	12 Bulan	503.700,000	510.000,000	Mempertuat Infrastruktur Untuk Mendukung Pembangunan Ekonomi Dan Relayanan Dasar		
8 01 01 2.08 04	Penyediaan Jasa Pelayanan Umum Kantor												
8 01 01 2.09	Pemeliharaan Barang Milik Daerah Pemungjng Usuan Pemerintahan Daerah								885.146,200	480.000,000			
8 01 01 2.09 01	Penyediaan Jasa Pemeliharaan Biaya Pemeliharaan dan Pajak Kendaraan Perorangan Dinas atau Kendaraan Dinas Jabatan	Pemertanian Kineja Aparatur dan Birokrasi	01. Meningkatkan Akumulatifas Kineja dan keuangan daerah	Kab. Musi Banjarsari, Selayu, Semua kelurahan	100 %	100 %	Pemeliharaan Rutin dan Pajak Kendaraan Dinas Eselon II dan III	9 Unit	32.500,000	30.000,000	Mempertuat Infrastruktur Untuk Mendukung Pembangunan Ekonomi Dan Relayanan Dasar		
8 01 01 2.09 02	Penyediaan Jasa Pemeliharaan Biaya Pemeliharaan, Pajak, dan Perizinan Kendaraan Dinas Operasional atau Lapangan	Pemertanian Kineja Aparatur dan Birokrasi	01. Meningkatkan Akumulatifas Kineja dan keuangan daerah	Kab. Musi Banjarsari, Selayu, Semua kelurahan	100 %	100 %	Biaya Pemeliharaan Rutin dan Pajak Kendaraan Dinas Operasional Roda Empat	5 Unit	174.997,200	205.000,000	Mempertuat Infrastruktur Untuk Mendukung Pembangunan Ekonomi Dan Relayanan Dasar		
8 01 01 2.09 05	Pemeliharaan Mebel	Pemertanian Kineja Aparatur dan Birokrasi	01. Meningkatkan Akumulatifas Kineja dan keuangan daerah	Kab. Musi Banjarsari, Selayu, Semua kelurahan	100 %	100 %	Perawatan Peralatan Mebel	7 Jenis	0	35.000,000	Mempertuat Infrastruktur Untuk Mendukung Pembangunan Ekonomi Dan Relayanan Dasar		
8 01 01 2.09 06	Pemeliharaan Peralatan dan Mesin Lainnya	Pemertanian Kineja Aparatur dan Birokrasi	01. Meningkatkan Akumulatifas Kineja dan keuangan daerah	Kab. Musi Banjarsari, Selayu, Semua kelurahan	100 %	100 %	Perawatan Peralatan Mesin Kantor	5 Jenis	22.390,000	35.000,000	Mempertuat Infrastruktur Untuk Mendukung Pembangunan Ekonomi Dan Relayanan Dasar		
8 01 01 2.09 09	Pemeliharaan/kehidabilas Gedung Kantor dan Bangunan Lainnya	Pemertanian Kineja Aparatur dan Birokrasi	01. Meningkatkan Akumulatifas Kineja dan keuangan daerah	Kab. Musi Banjarsari, Selayu, Semua kelurahan	100 %	100 %	Pemeliharaan Gedung dan Bangunan Kantor	12 Bulan	590.261,000	80.000,000	Mempertuat Infrastruktur Untuk Mendukung Pembangunan Ekonomi Dan Relayanan Dasar		

Kode	Usuan/ Bidang Usuan Pemerintahan Daerah Dan Program Kegiatan	Prioritas Daerah	Sasaran Daerah	Lokasi	Capaian Program		Indikator Kinerja		Pagu Indikator (Rp.)	Prakiraan Maju (Rp.)	Keterangan Prioritas Pembangunan Nasional	
					Tingkat Ukur	Target	Tingkat Ukur	Target				
8 01 01 2109 10	Penelitian/rehabilitasi Sarana dan Prasarana Gedung Kantor atau Bangunan Lainnya	Pemertanian Kinerja	01 Meningkatkan Akuntabilitas Kinerja dan keuangan daerah	Kab. Musi Banyuasin, Sekeluy, Semua Kelurahan	Persentase sarana dan prasarana aparatur dalam kondisi baik	Pemeliharaan Sarana dan Prasarana Gedung Kantor/rihaan Gedung dan Bangunan Kantor	12 Bulan	Tertanggung Pemeliharaan Barang Milik Daerah	12 Bulan	74.998.000	60.000.000 Mendukung Pembangunan Ekonomi Dan Pelayanan Dasar	
8 01 01 2109 11	Penelitian/rehabilitasi Sarana dan Prasarana Pendukung Gedung Kantor atau Bangunan Lainnya	Pemertanian Kinerja	01 Meningkatkan Akuntabilitas Kinerja dan keuangan daerah	Kab. Musi Banyuasin, Sekeluy, Semua Kelurahan	Persentase sarana dan prasarana aparatur dalam kondisi baik	Pemeliharaan Sarana dan Prasarana Pendukung Kantor	6 lensis	Tertanggung Pemeliharaan Barang Milik Daerah	12 Bulan	0	35.000.000 Mendukung Pembangunan Ekonomi Dan Pelayanan Dasar	
8 01 02										849.740.840	1.045.000.000	
8 01 02 2101										849.740.840	1.045.000.000	
PROGRAM PENGANTARAN IDEOLOG PANCASILA DAN KARAKTER KEBANGSAAN												
8 01 02 2101 03	Pelaksanaan Kebijakan di Bidang Ideologi, Wawasan Kelangkaan, Bela Negara, Karakter Bangsa, Pembangunan Kelangkaan, Bineka Tunggal Ika dan Segiuh Kelangkaan	Peningkatan Kualitas Sumber Daya Manusia yang Prima dan Religius	02 Meningkatkan kualitas pelayanan publik	Banyuwasin, Sempa Kab. Musi, Ngayuk Kab. Musi Banyuasin, Keluang Kab. Musi Banyuasin, Lawang Wean, Ulak Pech Jaya	Tingkat Penyelesaian konflik sosial masyarakat	Tertaatnya tugas Tugas Gerakan Nasional Revolusi Mental Kabupaten Musi Banyuasin Terlaksananya fasilitasi pertemuan FPK dan Fasilitas GNRM Terlaksananya kebijakan pembekalan dan peningkatan pendidikan wawasan kebangsaan bagi pelajar Terlaksananya kebijakan peningkatan kesadaran bela negara dikalangan pemuda	5 Gugus Tugas 2kai 140Orang 150-Orang	Tertaksananya Perumusan Kebijakan Teknis dan Penetapan Pelaksanaan Bidang Ideologi Pancasila dan Karakter Kebangsaan	12 Bulan	599.880.840	726.000.000	Meningkatkan Sumber Daya Manusia Yang Berkualitas Dan Berdaya Saing
8 01 02 2101 04	Pelaksanaan Koordinasi di Bidang Ideologi, Wawasan Kelangkaan, Bela Negara, Karakter Bangsa, Pembangunan Kelangkaan, Bineka Tunggal Ika dan Segiuh Kelangkaan	Peningkatan Kualitas Sumber Daya Manusia yang Prima dan Religius	02 Meningkatkan kualitas pelayanan publik	Kab. Musi Banyuasin, Semua Kecamatan, Semua Kelurahan	Tingkat Penyelesaian konflik sosial masyarakat	Dokumen Hasil koordinasi dibidang ideologi, wawasan kebangsaan, bela negara, karakter bangsa pembangunan kebangsaan, bhinneka tunggal ika dan segiuh kebangsaan	1 Dokumen	Tertaksananya Perumusan Kebijakan Teknis dan Penetapan Pelaksanaan Bidang Ideologi Pancasila dan Karakter Kebangsaan	12 Bulan	199.908.000	286.000.000	Meningkatkan Sumber Daya Manusia Yang Berkualitas Dan Berdaya Saing
8 01 03 2101 05	Pelaksanaan Monitoring Evaluasi dan Pelaporan di Bidang Ideologi, Wawasan Kelangkaan, Bela Negara, Karakter Bangsa, Pembangunan Kelangkaan, Bineka Tunggal Ika dan Segiuh Kelangkaan	Peningkatan Kualitas Sumber Daya Manusia yang Prima dan Religius	02 Meningkatkan kualitas pelayanan publik	Kab. Musi Banyuasin, Semua Kecamatan, Semua Kelurahan	Tingkat Penyelesaian konflik sosial masyarakat	Laporan Hasil monitoring, evaluasi dan pelaporan dibidang ideologi, wawasan kebangsaan, bela negara, karakter bangsa pembangunan kebangsaan, bhinneka tunggal ika dan segiuh kebangsaan	15 Kecamatan	Tertaksananya Perumusan Kebijakan Teknis dan Penetapan Pelaksanaan Bidang Ideologi Pancasila dan Karakter Kebangsaan	12 Bulan	48.952.000	33.000.000	Meningkatkan Sumber Daya Manusia Yang Berkualitas Dan Berdaya Saing
8 01 03 2101										3.964.529.397	4.975.170.000	
Perumusan Kebijakan Teknis dan Penetapan Pelaksanaan Bidang Pendidikan Politik, Etika Budaya Politik, Peningkatan Demokrasi, Fasilitas Kebangsaan Pemerintahan, Perbaikan dan Perati Politik, Pemilihan Umum/Pemilihan Umum Kepala Daerah, serta Peningkatan Situasi Politik												

Kode	Usuan/ Bidang Usuan Pemerintah Daerah Dan Program Kegiatan	Prioritas Daerah	Sasaran Daerah	Lokasi	Capaian Program		Indikator Kinerja		Pagu Indikatif (Rp.)	Praktikan Maju (Rp.)	Keterangan Prioritas Pembangunan Nasional						
					Took Ukur	Target	Took Ukur	Target									
												Hasil Kegiatan	Target				
8	01	03	2.01	03	Pelaksanaan Koordinasi Di Bidang Pendidikan Politik, Etika Budaya Politik, Peningkatan Demokrasi, Fasilitas	Peningkatan Kualitas Sumber Daya Manusia yang Prima dan Religius	02. Meningkatkan kualitas pelayanan publik	Kab. Musi Banyuwati, Sekeluy, Semua Kelurahan	Persentase/angka keikutsertaan penduduk dalam pemilu dan pemilukada di Kabupaten Musi Banyuwati	75 %	Lembaga Pemerintah Penyelenggara Pemilu/Pemilukada Papri yang menyebarkan pertanggung-jawaban bantuan keuangan tepat waktu	1.Lembaga 111 Papri	Terlaksananya Perumusan Kebijakan Teknis dan Pemanataan Pelaksanaan Bidang Pendidikan Politik, Etika Budaya Politik, Peningkatan Demokrasi, Fasilitas Kelembagaan Pemerintahan, Perwakilan dan Partai Politik, Pemilihan Umum/peilihan Kepala Daerah, serta Pemanataan Situasi Daerah	12 Bulan	2.902.008.397	3.695.170.000	Meningkatkan Sumber Daya Manusia Yang Berkualitas Dan Berdaya Saing
8	01	03	2.01	04	Pelaksanaan Monitoring, Evaluasi dan Pelaporan di Bidang Pendidikan Politik, Etika Budaya Politik, Peningkatan Demokrasi, Fasilitas	Peningkatan Kualitas Sumber Daya Manusia yang Prima dan Religius	02. Meningkatkan kualitas pelayanan publik	Kab. Musi Banyuwati, Semua Kecamatan, Semua Kelurahan	Persentase/angka keikutsertaan penduduk dalam pemilu dan pemilukada di Kabupaten Musi Banyuwati	75 %	Tersedianya bahan laporan kondisi ketahanan politik dalam negeri di Kab. Muja, serta pelaksanaan tahapan Pemilu/Pemilukada tahun 2022 di Kabupaten Musi Banyuwati	15 Kecamatan	Terlaksananya Perumusan Kebijakan Teknis dan Pemanataan Pelaksanaan Bidang Pendidikan Politik, Etika Budaya Politik, Peningkatan Demokrasi, Fasilitas Kelembagaan Pemerintahan, Perwakilan dan Partai Politik, Pemilihan Umum/peilihan Kepala Daerah, serta Pemanataan Situasi Politik <p>12 Bulan</p>	349.980.000	650.000.000	Meningkatkan Sumber Daya Manusia Yang Berkualitas Dan Berdaya Saing	
PROGRAM PEMERBAIKAN DAN PENGAWASAN ORGANISASI KEMASYARAKATAN																	
8	01	04			Perumusan Kebijakan Teknis dan Pemanataan Pelaksanaan Bidang Pembedayaan dan Pengawasan Organisasi Kemasyarakatan												
8	01	04	2.01		Pelaksanaan Kebijakan Pembedayaan Ormas, Evaluasi dan Medial Sengke Ormas Pengawasan Ormas dan Ormas Asing di Daerah	Peningkatan Kualitas Sumber Daya Manusia yang Prima dan Religius	02. Meningkatkan kualitas pelayanan publik	Kab. Musi Banyuwati, Semua Kecamatan, Semua Kelurahan	Program Pembedayaan dan Pengawasan Organisasi Kemasyarakatan	100	Terlaksananya pembinaan, pelayanan pendaftran Ormas dan LSM serta pemberian dana hibah bagi Ormas dan LSM sesuai dengan peraturan perundang-undangan	12 Ormas	Terlaksananya Perumusan Kebijakan Teknis dan Pemanataan Pelaksanaan Bidang Pembedayaan dan Pengawasan Organisasi Kemasyarakatan	12 Bulan	325.274.000	357.801.400	
8	01	04	2.01	03	Pelaksanaan Kebijakan Pembedayaan Ormas, Evaluasi dan Medial Sengke Ormas Pengawasan Ormas dan Ormas Asing di Daerah	Peningkatan Kualitas Sumber Daya Manusia yang Prima dan Religius	02. Meningkatkan kualitas pelayanan publik	Kab. Musi Banyuwati, Semua Kecamatan, Semua Kelurahan	Program Pembedayaan dan Pengawasan Organisasi Kemasyarakatan	100	Terlaksananya pembinaan, pelayanan pendaftran Ormas dan LSM serta pemberian dana hibah bagi Ormas dan LSM sesuai dengan peraturan perundang-undangan	12 Ormas	Terlaksananya Perumusan Kebijakan Teknis dan Pemanataan Pelaksanaan Bidang Pembedayaan dan Pengawasan Organisasi Kemasyarakatan	12 Bulan	325.274.000	357.801.400	

Kode	Usuan/ Bidang Usuan Perencanaan Daerah Dan Program Kegiatan	Prioritas Daerah	Sasaran Daerah	Lokasi	Indikator Kinerja						Pagu Indikatif (Rp.)	Praktoran Maju (Rp.)	Keterangan Prioritas Pembangunan Nasional
					Capaian Program		Keluaran Sub Kegiatan		Hasil Kegiatan				
					Tolok Ukur	Target	Tolok Ukur	Target	Tolok Ukur	Target			
8 01 06 2.01 06	Pelaksanaan Koordinasi di Bidang Kewaspadaan Diri, Kesiapsama Inelijen, Pemantauan Orang Asing, Tenaga Kerja Asing dan Lembaga Asing, Kewaspadaan Perbatasan Antar Negara, Fasilitas Kembangan Bidang Kewaspadaan, serta Penanganan Konflik di Daerah	Peningkatan Kualitas Sumber Daya Manusia yang Prima dan Religius	01. Meningkatkan Akurabilitas Kinerja dan keuangan daerah	Kab. Musi Banyuwasin, Semua Kecamatan, Semua Kelurahan	Angka penurunan konflik sosial	85 %	Terkaitnya Koordinasi Pelaksanaan Kewaspadaan Diri Daerah	12 Bulan	Terkaitnya Perumusan Kebijakan Teknis dan Pelaksanaan Pemantauan Kewaspadaan Nasional dan Penanganan Konflik Sosial	12 Bulan	199.999.798	210.000.000	Revolusi Mental dan Pembangunan Kebudayaan
8 01 06 2.01 06	Pelaksanaan Monitoring, Evaluasi dan Pelaporan di Bidang Kewaspadaan Diri, Kesiapsama Inelijen, Pemantauan Orang Asing, Tenaga Kerja Asing dan Lembaga Asing, Kewaspadaan Perbatasan Antar Negara, Fasilitas Kembangan bidang Kewaspadaan, serta Penanganan Konflik di Daerah	Peningkatan Kualitas Sumber Daya Manusia yang Prima dan Religius	01. Meningkatkan Akurabilitas Kinerja dan keuangan daerah	Kab. Musi Banyuwasin, Semua Kecamatan, Semua Kelurahan	Angka penurunan konflik sosial	85 %	Terkaitnya Rapat Koordinasi dan Sosialisasi FOK/OPMDA	2 Kali	Terkaitnya Perumusan Kebijakan Teknis dan Pelaksanaan Pemantauan Kewaspadaan Nasional dan Penanganan Konflik Sosial	12 Bulan	149.989.249	165.000.000	Revolusi Mental dan Pembangunan Kebudayaan
TOTAL										14.486.548.141	15.794.194.900		

**Program dan Kegiatan Perangkat Daerah Kabupaten Musi Banyuasin
Tahun 2022**

Unit Organisasi : 1.06.000.00.009.0000 Dinas Sosial
Sub Unit Organisasi : 1.06.000.00.009.0000 Dinas Sosial

Kode	Urusan/ Bidang Urusan Pemerintahan Daerah Dan Program/ Kegiatan	Prioritas Daerah	Sasaran Daerah	Lokal	Capaian Program			Indikator Kinerja			Pagu Indikatif (Rp.)	Patriaran Maju (Rp.)	Keterangan Prioritas Pembangunan Nasional			
					Tokol Ukur	Target	Tokol Ukur	Target	Tokol Ukur	Target						
														Tokol Ukur	Target	Tokol Ukur
1																
1	06	01														
			USJAN PEMERINTAHAN WABJ YANG BERKAITAN DENGAN PELAYANAN DASAR													
			PROGRAM PENUNJANG USJAN PEMERINTAHAN DAERAH KABUPATENKOTA													
1	06	01														
1	06	01	2.01	01	Perencanaan, Penganggaran, dan Evaluasi Kinerja Perangkat Daerah	01. Meningkatkan Akuntabilitas Kinerja dan keuangan daerah	Kab. Musi Banyuasin, Selayu, Semau	100 %	100 %	Perencanaan dan anggaran	3 Dokumen	Tersedianya Penyusunan dokumen perencanaan, penganggaran, dan evaluasi kinerja PD	29.899.980	50.000.000		
1	06	01	2.01	01	Perencanaan, Penganggaran, dan Evaluasi Kinerja Perangkat Daerah	01. Meningkatkan Akuntabilitas Kinerja dan keuangan daerah	Kab. Musi Banyuasin, Selayu, Semau	100 %	100 %	Perencanaan dan anggaran	4 Dokumen	Tersedianya Penyusunan dokumen perencanaan, penganggaran, dan evaluasi kinerja PD	29.399.980	50.000.000		
1	06	01	2.02		Administrasi Keuangan Perangkat Daerah	01. Meningkatkan Akuntabilitas Kinerja dan keuangan daerah	Kab. Musi Banyuasin, Selayu, Semau	100 %	100 %	Perencanaan dan anggaran	12 Bulan	Adanya Penyediaan gaji dan tunjangan ASN	6.609.285.357	7.995.952.576	Meningkatkan Sumber Daya Manusia Yang Berkualitas Dan Berdaya Saing	
1	06	01	2.03		Administrasi Barang Milik Daerah pada Perangkat Daerah	01. Meningkatkan Akuntabilitas Kinerja dan keuangan daerah	Kab. Musi Banyuasin, Selayu, Semau	100 %	100 %	Perencanaan dan anggaran	5 Unit	Adanya Pengamanan administrasi barang milik daerah	33.700.000	300.000.000		
1	06	01	2.05		Administrasi Kereswajaban Perangkat Daerah	01. Meningkatkan Akuntabilitas Kinerja dan keuangan daerah	Kab. Musi Banyuasin, Selayu, Semau	100 %	100 %	Perencanaan dan anggaran	3 Orang	Tersedianya administrasi kewenangan PP	72.616.000	57.500.000	Meningkatkan Sumber Daya Manusia Yang Berkualitas Dan Berdaya Saing	
1	06	01	2.05	01	Administrasi Umum Perangkat Daerah	01. Meningkatkan Akuntabilitas Kinerja dan keuangan daerah	Kab. Musi Banyuasin, Selayu, Semau	100 %	100 %	Perencanaan dan anggaran	10 jenis	Tersedianya penyediaan administrasi umum PD	1.996.699.750	2.050.000.000		
1	06	01	2.06	01	Administrasi Umum Perangkat Daerah	02. Meningkatkan kualitas pelayanan publik	Kab. Musi Banyuasin, Selayu, Semau	100 %	100 %	Perencanaan dan anggaran	2 jenis	Tersedianya penyediaan administrasi umum PD	217.096.450	450.000.000		
1	06	01	2.06	03	Administrasi Umum Perangkat Daerah	02. Meningkatkan kualitas pelayanan publik	Kab. Musi Banyuasin, Selayu, Semau	100 %	100 %	Perencanaan dan anggaran	18 jenis	Tersedianya penyediaan administrasi umum PD	117.168.500	100.000.000		

Kode	Urusan/Bidang Urusan Pemerintahan Daerah Dan Program/Kegiatan	Prioritas Daerah	Sasaran Daerah	Lokasi	Capaian Program		Indikator Kinerja			Ragu Indikator (Rp)	Praktik Maju (Rp)	Keterangan Prioritas Pembangunan Nasional	
					Tolok Ukur	Target	Tolok Ukur	Target	Tolok Ukur				Target
06	01	209	Penyediaan Jasa Peneliharaan, Biaya Peneliharaan, Pajak, dan Perizinan Kendaraan Dinas Operasional atau Lapangan							318.160.000	400.000.000		
06	01	209	01. Meningkatkan Akuntabilitas Kinerja dan Keuangan daerah										
06	01	209	02. Mengembangkan kualitas pelayanan publik	Kab. Muli Banyuwani, Selayu, Serasan Jaya	Persentase pemenuhan layanan administrasi pemerintahan	100%	Honor jasa keamanan Honor Jasa Keamanan Honor Jasa Operator Komputer Honor Jasa Paramedis Honor Jasa Resepsionis Honor Jasa supir Honor Operator SIMDA barang Honor Operator SIMDA Gaji Honor Operator sipp Honor pejabat, penatausahaan keuangan pengguna barang Honor pengelola barang daerah	12 Orang 20 Orang 16 Orang 8 Orang 2 Orang 5 Orang 1 Orang 1 Orang 1 Orang 1 Orang 1 Orang	Adanya penyediaan jasa penunjang urusan PD	100%	1.407.300.000	1.407.300.000	
06	01	209	01. Meningkatkan Akuntabilitas Kinerja dan Keuangan daerah	Kab. Muli Banyuwani, Selayu, Serasan Jaya	Persentase sarana dan prasarana aparatur dalam kondisi baik	100%	Perbiayaan Pajak Kendaraan Roda 4	6 STNK	Adanya pemeliharaan barang milik daerah penunjang urusan PD	100%	246.220.000	300.000.000	
06	01	209	01. Meningkatkan Akuntabilitas Kinerja dan Keuangan daerah	Kab. Muli Banyuwani, Selayu, Serasan Jaya	Persentase sarana dan prasarana aparatur dalam kondisi baik	100%	Jenest Peneliharaan AC	2 Unit 16 Unit	Adanya pemeliharaan barang milik daerah penunjang urusan PD	100%	72.940.000	100.000.000	
			PROGRAM PEMBERDAYAAN SOSIAL										
06	02		Pengembangan Potensi Sumber Kesejahteraan Sosial Daerah Kabupaten/Kota							2.947.424.600	10.279.605.980		
										2.947.424.600	10.279.605.980		
06	02	203	Peningkatan Kemampuan Potensi Pekerja Sosial Masyarakat Kawenangan Kabupaten/Kota	Kab. Muli Banyuwani, Selayu, Serasan Jaya	Persentase PKKS yang mendapat layanan	100%	Adanya Talil Asli Anggota PKH Validasi Pemenuhan Bantuan PKH	90 SDM PKH 23976 KPM	Tersedianya Pengembangan potensi sumber kesejahteraan sosial daerah Kabupaten/Kota	100%	414.247.000	779.605.960	Meminatkan Sumber Daya Manusia Yang Berkualitas Dan Berdaya Saing
06	02	203	01	Kab. Muli Banyuwani, Selayu, Serasan Jaya	Adanya Talil Asli Anggota PKH Validasi Pemenuhan Bantuan PKH	100%	Pendataan 26 jenis PKKS Verifikasi dan validasi data JKN KIS	15 Kecamatan 15 Kecamatan	Tersedianya Pengembangan potensi sumber kesejahteraan sosial daerah Kabupaten/Kota	100%	218.109.000	1.000.000.000	Meminatkan Sumber Daya Manusia Yang Berkualitas Dan Berdaya Saing
06	02	203	02	Kab. Muli Banyuwani, Selayu, Serasan Jaya	Persentase sarana dan prasarana aparatur dalam kondisi baik	100%	Jenest Peneliharaan AC	2 Unit 16 Unit	Adanya pemeliharaan barang milik daerah penunjang urusan PD	100%	72.940.000	100.000.000	
06	02	203	03	Kab. Muli Banyuwani, Selayu, Serasan Jaya	Persentase pemenuhan layanan administrasi pemerintahan	100%	Honor jasa keamanan Honor Jasa Keamanan Honor Jasa Operator Komputer Honor Jasa Paramedis Honor Jasa Resepsionis Honor Jasa supir Honor Operator SIMDA barang Honor Operator SIMDA Gaji Honor Operator sipp Honor pejabat, penatausahaan keuangan pengguna barang Honor pengelola barang daerah	12 Orang 20 Orang 16 Orang 8 Orang 2 Orang 5 Orang 1 Orang 1 Orang 1 Orang 1 Orang	Adanya penyediaan jasa penunjang urusan PD	100%	1.407.300.000	1.407.300.000	
06	02	203	03	Kab. Muli Banyuwani, Selayu, Serasan Jaya	Persentase sarana dan prasarana aparatur dalam kondisi baik	100%	Perbiayaan Pajak Kendaraan Roda 4	6 STNK	Adanya pemeliharaan barang milik daerah penunjang urusan PD	100%	246.220.000	300.000.000	
06	02	203	04	Kab. Muli Banyuwani, Selayu, Serasan Jaya	Persentase pemenuhan layanan administrasi pemerintahan	100%	Honor jasa keamanan Honor Jasa Keamanan Honor Jasa Operator Komputer Honor Jasa Paramedis Honor Jasa Resepsionis Honor Jasa supir Honor Operator SIMDA barang Honor Operator SIMDA Gaji Honor Operator sipp Honor pejabat, penatausahaan keuangan pengguna barang Honor pengelola barang daerah	12 Orang 20 Orang 16 Orang 8 Orang 2 Orang 5 Orang 1 Orang 1 Orang 1 Orang 1 Orang	Adanya penyediaan jasa penunjang urusan PD	100%	1.119.151.200	3.000.000.000	Meminatkan Sumber Daya Manusia Yang Berkualitas Dan Berdaya Saing

Kode	Urusan/Bidang Urusan Pemerintahan Daerah Dan Program/Kegiatan	Prioritas Daerah	Sasaran Daerah	Lokasi	Capaian Program		Indikator Kinerja		Hasil Kegiatan	Ragu Indikator (Rp.)	Pakram Maju (Rp.)	Keterangan Prioritas Pembangunan Nasional						
					Took Ukur	Target	Took Ukur	Target										
1	06	04	201	PROGRAM REABILITASI SOSIAL														
1	06	04	201	Rehabilitasi Sosial Dasar Penyandang Disabilitas Terlantar, Anak Terlantar, Lanjut Usia Terlantar, serta Gelandangan Pengemis di Luar Panti Sosial														
				Peningkatan														
1	06	04	201	01	Penyediaan Pemakanan	Ketahanan Ekonomi Rakyat untuk Pemunutan Kemiskinan	16. Meningkatkan Pelayaran Terhadap Disabilitas	Kab. Muasi Banyuwangi, Selayu, Serasan Jaya	Persentase disabilitas yang mendapat layanan	90%	Monitoring, Evaluasi dan Pelayaran Pelaksanaan Program BHN	15 Kecamatan	Adanya rehabilitasi sosial dasar penyandang disabilitas terlantar, lanjut usia terlanter, serta gelandangan pengemis di luar panti sosial	90%	76.631.000	2.300.000.000	Meningkatkan Sumber Daya Manusia Yang Berkualitas Dan Berdaya Saling	
					Peningkatan	Ketahanan Ekonomi Rakyat untuk Pemunutan Kemiskinan	16. Meningkatkan Pelayaran Terhadap Disabilitas	Kab. Muasi Banyuwangi, Selayu, Serasan Jaya	Persentase disabilitas yang mendapat layanan	90%	Pemberian Alat Bantu untuk Penyandang Disabilitas	70 Alat Bantu	Adanya rehabilitasi sosial dasar penyandang disabilitas terlantar, lanjut usia terlanter, serta gelandangan pengemis di luar panti sosial	90%	469.149.000	500.000.000		
1	06	04	201	03	Penyediaan Alat Bantu	Ketahanan Ekonomi Rakyat untuk Pemunutan Kemiskinan	16. Meningkatkan Pelayaran Terhadap Disabilitas	Kab. Muasi Banyuwangi, Selayu, Serasan Jaya	Persentase disabilitas yang mendapat layanan	90%	Pemberian Alat Bantu untuk Penyandang Disabilitas	70 Alat Bantu	Adanya rehabilitasi sosial dasar penyandang disabilitas terlantar, lanjut usia terlanter, serta gelandangan pengemis di luar panti sosial	90%	469.149.000	500.000.000		
					Peningkatan	Ketahanan Ekonomi Rakyat untuk Pemunutan Kemiskinan	16. Meningkatkan Pelayaran Terhadap Disabilitas	Kab. Muasi Banyuwangi, Selayu, Serasan Jaya	Persentase disabilitas yang mendapat layanan	90%	Operasionalan UPTD Joka Bina Karya dan ketempatan bagi pelatihan dan ketempatan bagi disabilitas Terlaksananya kegiatan DPC-PPD dengan baik dan berjalan lancar Terlaksananya kegiatan upacara 10 Nopember dan peringatan kesehatan	90 Unit Bedah Rumah bagi PMKS 50 Orang (Orang Terlanter) dan Tertangannya ODGJ Penyandang Masalah Kesehatan	90 Unit	Adanya rehabilitasi sosial dasar penyandang disabilitas terlantar, lanjut usia terlanter, serta gelandangan pengemis di luar panti sosial	90%	3.100.689.000	3.661.367.700	
1	06	04	201	05	Penyediaan Fasilitas	Ketahanan Ekonomi Rakyat untuk Pemunutan Kemiskinan	16. Meningkatkan Pelayaran Terhadap Disabilitas	Kab. Muasi Banyuwangi, Selayu, Serasan Jaya	Persentase disabilitas yang mendapat layanan	90%	Belanja Sembako Lanjut usia Operasionalan Rumah Singgah	250 Paket 1 Unit	Adanya rehabilitasi sosial dasar penyandang disabilitas terlantar, lanjut usia terlanter, serta gelandangan pengemis di luar panti sosial	90%	292.870.090	1.200.000.000		
					Peningkatan	Ketahanan Ekonomi Rakyat untuk Pemunutan Kemiskinan	16. Meningkatkan Pelayaran Terhadap Disabilitas	Kab. Muasi Banyuwangi, Selayu, Serasan Jaya	Persentase disabilitas yang mendapat layanan	90%								
1	06	04	201	12	Pemberian Layanan Rujukan	Ketahanan Ekonomi Rakyat untuk Pemunutan Kemiskinan	16. Meningkatkan Pelayaran Terhadap Disabilitas	Kab. Muasi Banyuwangi, Selayu, Serasan Jaya	Persentase disabilitas yang mendapat layanan	90%								
1	06	04	202		Rehabilitasi Sosial Penyandang Masalah Kesehatannya Sosial (PMKS) Lainnya Bulan Keban H/W/D/S dan MAZZA di Luar Panti Sosial													
					Peningkatan	Ketahanan Ekonomi Rakyat untuk Pemunutan Kemiskinan	16. Meningkatkan Pelayaran Terhadap Disabilitas	Kab. Muasi Banyuwangi, Selayu, Serasan Jaya	Persentase disabilitas yang mendapat layanan	90%	Institusi Penertama Wajib Laporan (IPMUI) dalam penanganan korban penyajigunaan Napza Monitoring dan Evaluasi pelaporan Bidang Rehabilitasi Sosial Dinas Sosial Kabupaten Muasi Banyuwangi	0 Orang 14 Laporan	Adanya rehabilitasi sosial penyandang kesehatannya sosial (PMKS) lainnya	90%	48.675.000	250.000.000		
					Peningkatan	Ketahanan Ekonomi Rakyat untuk Pemunutan Kemiskinan	16. Meningkatkan Pelayaran Terhadap Disabilitas	Kab. Muasi Banyuwangi, Selayu, Serasan Jaya	Persentase disabilitas yang mendapat layanan	90%								

Kode	Urusan/ Bidang Urusan Pemerintahan Daerah Dan Program/ Kegiatan	Prioritas Daerah	Sasaran Daerah	Lokasi	Capaian Program		Indikator Kinerja		Pagu Indikator (Rp.)	Praktisn Maju (Rp.)	Keterangan Prioritas Pembangunan Nasional					
					Tolok Ukur	Target	Kuluran Sub Kegiatan					Hasil Kegiatan				
							Tolok Ukur	Target				Tolok Ukur	Target			
1	06	04	2.02	14	Kerjasama antar Lembaga dan Kemitraan dalam Pelaksanaan Rehabilitasi Sosial Kabupaten/Kota	Kab. Masi Banyuwani, Sekayu, Serasan Jaya	16. Menginkarnya Belayanan Terhadap Disabilitas	Persentase disabilitas yang mendapat layanan	90 %	Adanya komitmen untuk melakukan usaha secara etis dan legal serta berpartisipasi dalam meningkatkan kesejahteraan ekonomi karyawan pelaksanaan kegiatan lembaga koordinasi kesegjahteraan sosial Terhubungnya hasil laporan klaster 1 dan rapat koordinasi banсос dan PPKS	12 Bulan 500 Orang 4 kali	Adanya rehabilitasi sosial penyandang kesegjahteraan sosial (PKKS) lainnya	90 %	111.483.000	350.000.000	
PROGRAM PELINDUNGAN DAN JAMINAN SOSIAL																
Pengelolaan Data Fakir Miskin Kabupaten Daerah Kabupaten Kota																
1	06	05	2.02							919.087.500	600.000.000					
1	06	05	2.02							919.087.500	600.000.000					
1	06	05	2.02	02	Pengelolaan Data Fakir Miskin Kabupaten Daerah Kabupaten/Kota	Kab. Masi Banyuwani, Sekayu, Serasan Jaya	08. Menurunnya Angka Kemiskinan	Persentase Perensi Sumber Daya Kesegjahteraan Sosial (PSKS) yang berperan aktif dalam meningkatkan kesegjahteraan keluarga	100 %	Moner PPKS dan PSKS verifikasi dan Validasi Data Mandiri Fakir Miskin	8 Kecamatan	Tersedianya data fakir miskin cakupan daerah kabupaten/kota	100 %	919.087.500	600.000.000	
PROGRAM PENANGANAN BENCANA																
1	06	06								998.495.000	1.155.343.000					
1	06	06	2.02							998.495.000	1.155.343.000					
1	06	06								998.495.000	1.155.343.000					
1	06	06	2.02	02	Koordinasi, Sosialisasi dan Pelaksanaan Tawana Siaga Bencana	Kab. Masi Banyuwani, Sekayu, Serasan Jaya	08. Menurunnya Angka Kemiskinan	Persentase Kelompok Bencana Alam dan Sosial yang terpenuhi lebih kaburutan dasarnya pada saat dan setelah tanggap darurat bencana daerah kabupaten	100 %	Adikasi bantuan sosial yang tidak terencana Pemberian tali sasi bagi anggota Tagana Pemberian bantuan sembako untuk korban bencana	12 Bulan 96 orang 500 paket	Adanya penyelenggaraan pemberdayaan masyarakat terhadap kesegjahteraan bencana	100 %	998.495.000	1.155.343.000	
										TOTAL	29.897.518.306	45.738.696.296				

**Program dan Kegiatan Perangkat Daerah Kabupaten Musi Banyuasin
Tahun 2022**

Unit Organisasi : 2.07.3.32.5.06.10.0000 Dinas Tenaga Kerja Dan Transmigrasi
Sub Unit Organisasi : 2.07.3.32.5.06.10.0000 Dinas Tenaga Kerja Dan Transmigrasi

Kode	Usuan/Bidang Urusan Pemerintahan Daerah Dan Program/ Kegiatan	Prioritas Daerah	Sasaran Daerah	Lokasi	Capaian Program		Indikator Kinerja		Pagu Indikator (Rp.)	Pakdram Maju (Rp.)	Keterangan Prioritas Pembangunan Nasional					
					Tolok Ukur	Target	Tolok Ukur	Target								
2																
2	URUSAN PEMERINTAHAN WABU YANG TIDAK BERKAITAN DENGAN PELAYANAN DASAR								18.662.320.948	16.817.356.948						
2	07	01	PROGRAM PENUNJANG URUSAN PEMERINTAHAN DAERAH KABUPATENKOTA						10.142.552.828	9.994.291.648						
2	07	01	2.01	Pencapaian, Pengembangan, dan Evaluasi Kinerja Perangkat Daerah					50.022.000	50.000.000						
				Penyusunan Dokumen Perencanaan Perangkat Daerah	Pemantapan Kinerja Aparatur dan Birokrasi	01. Meningkatkan Akuntabilitas Kinerja dan keuangan daerah	Kab. Musi Banyuasin, Sekeloyu, Serasan Jaya	100%	Dokumen Perencanaan Perangkat Daerah	4 Dokumen	Terpenuhi/nya Perencanaan, Pengembangan, dan Evaluasi Kinerja Perangkat Daerah	100%	25.011.000	25.000.000	Memangatkan Sumber Daya Manusia Yang Berkualitas Dan Berdaya Ssang	
2	07	01	2.01	01	Koordinasi dan Penyusunan Laporan Capaian Kinerja dan Indikator Realisasi Kinerja SKPD	Pemantapan Kinerja Aparatur dan Birokrasi	01. Meningkatkan Akuntabilitas Kinerja dan keuangan daerah	Kab. Musi Banyuasin, Sekeloyu, Serasan Jaya	100%	Laporan Capaian Kinerja dan Indikator Realisasi Kinerja SKPD	4 Dokumen	Terpenuhi/nya Perencanaan, Pengembangan, dan Evaluasi Kinerja Perangkat Daerah	100%	25.011.000	25.000.000	Memangatkan Sumber Daya Manusia Yang Berkualitas Dan Berdaya Ssang
2	07	01	2.02	Administrasi Keuangan Perangkat Daerah	Pemantapan Kinerja Aparatur dan Birokrasi	01. Meningkatkan Akuntabilitas Kinerja dan keuangan daerah	Kab. Musi Banyuasin, Sekeloyu, Serasan Jaya	100%	Perentase pengelolaan kewenangan yang dilaksanakan tepat waktu	Gaji dan Tunjangan bagi ASN	45 ASN	Terpenuhi/nya Administrasi Keuangan Perangkat Daerah	100%	5.673.779.622	6.000.000.000	Memangatkan Sumber Daya Manusia Yang Berkualitas Dan Berdaya Ssang
2	07	01	2.03	Administrasi Barang Milik Daerah pada Perangkat Daerah	Pemantapan Kinerja Aparatur dan Birokrasi	02. Meningkatkan kualitas pelayanan publik	Kab. Musi Banyuasin, Sekeloyu, Serasan Jaya	100%	Perentase pemenuhan layanan administrasi perkantoran	Pemil. Asuransi Kendaraan Dinas roda empat	3 Unit	Terpenuhi/nya Administrasi Barang Milik Daerah Pada Perangkat Daerah	100%	26.385.000	35.000.000	Memangatkan Sumber Daya Manusia Yang Berkualitas Dan Berdaya Ssang
2	07	01	2.05	Administrasi Kepegawaian Perangkat Daerah	Pemantapan Kinerja Aparatur dan Birokrasi	02. Meningkatkan kualitas pelayanan publik	Kab. Musi Banyuasin, Sekeloyu, Serasan Jaya	100%	Perentase pemenuhan layanan administrasi perkantoran	Pengadaan Pakaian PDH	77 Snel	Terpenuhi/nya Administrasi Kepegawaian Perangkat Daerah	100%	48.125.000	55.000.000	Memangatkan Sumber Daya Manusia Yang Berkualitas Dan Berdaya Ssang
2	07	01	2.05	09	Pendidikan dan Pelatihan Pegawai Berdasarkan Tugas dan Fungsi	Pemantapan Kinerja Aparatur dan Birokrasi	02. Meningkatkan kualitas pelayanan publik	Kab. Musi Banyuasin, Sekeloyu, Serasan Jaya	100%	ASNU yang mengikut Diklat Pm III dan IV	1 Orang 3 Orang	Terpenuhi/nya Administrasi Kepegawaian Perangkat Daerah	100%	82.815.000	80.000.000	Memangatkan Sumber Daya Manusia Yang Berkualitas Dan Berdaya Ssang
									323.680.000	385.000.000						

Kode	Usuan/ Bidang Usuan Pemerintahan Daerah Dan Program Kegiatan	Prioritas Daerah	Sasaran Daerah	Lokasi	Capaian Program		Indikator Kinerja			Pagu Indikator (Rp.)	Praktisan Maju (Rp.)	Keterangan Prioritas Pembangunan Nasional				
					Tolok Ukur	TARGET	Tolok Ukur	TARGET	Tolok Ukur				TARGET			
2	07	01	2.06	11	Bimbingan Teknis Implementasi Peraturan Perundang-Undangan	Pemantapan Kinerja Aparatur dan Birokrasi	02. Meningkatkan kualitas pelayanan publik	Kab. Musi Banyuasin, Sekeluy, Serasan Jaya	Presentase pemenuhan bimbingan administrasi perkantoran	100 %	Bimbingan Teknis bagi ASN	20 Orang	100 %	192.740.000	250.000.000	Meningkatkan Sumber Daya Manusia Yang Berkualitas Dan Berdaya Sang
2	07	01	2.06		Administrasi Umum Peningkatan Daerah								1.073.650.872	592.291.249		
					Penyediaan Komponen Instalasi Listrik/Penerangan Bangunan Kantor	Pemantapan Kinerja Aparatur dan Birokrasi	01. Meningkatkan Akuntabilitas Kinerja dan keuangan daerah	Kab. Musi Banyuasin, Sekeluy, Serasan Jaya	Presentase sarana dan prasarana aparatur dalam kondisi baik	100 %	Komponen Instalasi Listrik/Penerangan	20 Jenis	100 %	42.518.920	26.250.000	Meningkatkan Sumber Daya Manusia Yang Berkualitas Dan Berdaya Sang
					Penyediaan Peleakan Rumah Tangga	Pemantapan Kinerja Aparatur dan Birokrasi	01. Meningkatkan Akuntabilitas Kinerja dan keuangan daerah	Kab. Musi Banyuasin, Sekeluy, Serasan Jaya	Presentase sarana dan prasarana aparatur dalam kondisi baik	100 %	Bahan dan Peralatan Kebersihan	24 Jenis	100 %	80.029.552	63.000.000	Meningkatkan Sumber Daya Manusia Yang Berkualitas Dan Berdaya Sang
					Penyediaan Bahan Logistik Kantor	Pemantapan Kinerja Aparatur dan Birokrasi	01. Meningkatkan Akuntabilitas Kinerja dan keuangan daerah	Kab. Musi Banyuasin, Sekeluy, Serasan Jaya	Presentase sarana dan prasarana aparatur dalam kondisi baik	100 %	Alat Tulis Kantor	54 Jenis	100 %	180.503.400	169.466.094	Meningkatkan Sumber Daya Manusia Yang Berkualitas Dan Berdaya Sang
					Penyediaan Barang Cetak dan Pengandaan	Pemantapan Kinerja Aparatur dan Birokrasi	01. Meningkatkan Akuntabilitas Kinerja dan keuangan daerah	Kab. Musi Banyuasin, Sekeluy, Serasan Jaya	Presentase sarana dan prasarana aparatur dalam kondisi baik	100 %	Barang Cetak Pengandaan	22 Jenis 163150 Lembar	100 %	233.222.000	221.724.959	Meningkatkan Sumber Daya Manusia Yang Berkualitas Dan Berdaya Sang
					Penyediaan Bahan Bacaan dan Peraturan Perundang-undangan	Pemantapan Kinerja Aparatur dan Birokrasi	01. Meningkatkan Akuntabilitas Kinerja dan keuangan daerah	Kab. Musi Banyuasin, Sekeluy, Serasan Jaya	Presentase sarana dan prasarana aparatur dalam kondisi baik	100 %	Surat Kabar Harian Lokal Surat Kabar Harian Nasional	3360 Eksemplar 816 Eksemplar	100 %	24.960.000	26.250.000	Meningkatkan Sumber Daya Manusia Yang Berkualitas Dan Berdaya Sang
					Penyediaan Fasilitas Kurjungan Tanu	Pemantapan Kinerja Aparatur dan Birokrasi	01. Meningkatkan Akuntabilitas Kinerja dan keuangan daerah	Kab. Musi Banyuasin, Sekeluy, Serasan Jaya	Presentase sarana dan prasarana aparatur dalam kondisi baik	100 %	Makanan dan Minum Tanu	130 Orang	100 %	8.190.000	8.599.500	Meningkatkan Sumber Daya Manusia Yang Berkualitas Dan Berdaya Sang
					Penyenggaraan Rapat Koordinasi dan Konsultasi SKPD	Pemantapan Kinerja Aparatur dan Birokrasi	01. Meningkatkan Akuntabilitas Kinerja dan keuangan daerah	Kab. Musi Banyuasin, Sekeluy, Serasan Jaya	Presentase sarana dan prasarana aparatur dalam kondisi baik	100 %	Koordinasi Ke Dalam Daerah Koordinasi Ke Luar Daerah Makan dan Minuman Rapat	257 Kali 69 Kali 20 kali	100 %	504.272.000	417.591.300	Meningkatkan Sumber Daya Manusia Yang Berkualitas Dan Berdaya Sang
2	07	01	2.07		Pengadaan Barang Milik Daerah Penunjang Usuan Pemerintahan Daerah	Pemantapan Kinerja Aparatur dan Birokrasi	01. Meningkatkan Akuntabilitas Kinerja dan keuangan daerah	Kab. Musi Banyuasin, Sekeluy, Serasan Jaya	Presentase sarana dan prasarana aparatur dalam kondisi baik	100 %	Pengadaan Meubeler	3 jenis	100 %	665.090.000	500.000.000	Meningkatkan Sumber Daya Manusia Yang Berkualitas Dan Berdaya Sang
													1.341.966.950	1.000.000.000		

Kode	Usuan/ Bidang Usuan Pemerintahan Daerah Dan Program Kegiatan	Prioritas Daerah	Sasaran Daerah	Lokasi	Capaian Program		Indikator Kinerja		Pagu Indikatif (Rp)	Praktisan Miju (Rp)	Keunggulan Pembangunan Nasional					
					Tolok Ukur	Target	Tolok Ukur	Target								
												Tolok Ukur	Target			
2	07	01	2.08	02	Penyediaan Jasa Komunikasi, Aparatur dan Birokrasi	Kab. Musi Banyuasin, Sekayu, Serasan Jaya	01 Meningkatkan Akuntabilitas Kinerja dan keuangan daerah	Perentase sarana dan prasarana aparaturn dalam kondisi baik	100 %	Sarana dan Prasarana Gedung Kantor	16 jenis	Terpenuhiya Pengadaan Barang Milk Daerah Penunjang Usuan Pemerintahan Daerah	100 %	1,038,029,284	1,071,400,000	Meningkatkan Sumber Daya Manusia Yang Berkualitas Dan Berdaya Ssang
2	07	01	2.08	02	Penyediaan Jasa Komunikasi, Aparatur dan Birokrasi	Kab. Musi Banyuasin, Sekayu, Serasan Jaya	02 Meningkatkan kualitas pelayanan publik	100 %	Jasa Komunikasi Sumber Daya Air dan Listrik	4 jenis	Terpenuhiya Penyediaan Jasa Penunjang Usuan Pemerintahan Daerah	100 %	266,623,284	300,000,000		
2	07	01	2.08	04	Penyediaan Jasa Pelayanan Umum Kantor	Kab. Musi Banyuasin, Sekayu, Serasan Jaya	02 Meningkatkan kualitas pelayanan publik	100 %	Belanja Jasa Jaga Malam Belanja Jasa Kebersihan Belanja Jasa Operator Komputer Belanja Jasa Operator Sinda Belanja Jasa Operator Sinda Belanja Jasa Operator Sinda Gaji Belanja Jasa Operator Sinda Keuangan Belanja Jasa Penggolaan RUP Jasa Pengolaan Barang Daerah Belanja Jasa Resepsionis Belanja Jasa Sopir	4 Orang 7 Orang 20 Orang 1 Orang 1 Orang 1 Orang 1 Orang 3 Orang 1 Orang 2 Orang	Terpenuhiya Penyediaan Jasa Penunjang Usuan Pemerintahan Daerah	100 %	771,400,000	771,400,000		
2	07	01	2.09		Pemeliharaan Barang Milk Daerah Penunjang Usuan Pemerintahan Daerah							615,116,000	520,000,000			
2	07	01	2.09	02	Penyediaan Jasa Pemeliharaan Balai Pemeliharaan, Pajak, dan Perizinan Kendaraan Dinas Operasional atau Lapangan	Kab. Musi Banyuasin, Sekayu, Serasan Jaya	02 Meningkatkan kualitas pelayanan publik	100 %	Pembayaran Pajak kendaraan Dinas Roda Empat Pemeliharaan kendaraan Dinas Roda Empat	4 Unit 4 Unit	Terpenuhiya Pemeliharaan Barang Milk Daerah Penunjang Usuan Pemerintahan Daerah	100 %	149,290,000	150,000,000		
2	07	01	2.09	09	Pemeliharaan/Rehabilitasi Gedung Kantor dan Bangunan Lainnya	Kab. Musi Banyuasin, Sekayu, Kayu Aa Jaya	02 Meningkatkan kualitas pelayanan publik	100 %	Rehabilitasi Balai Latihan Kerja (BLK) Kayuara	238 M2	Terpenuhiya Pemeliharaan Barang Milk Daerah Penunjang Usuan Pemerintahan Daerah	100 %	427,666,000	350,000,000		
2	07	01	2.09	10	Pemeliharaan/Rehabilitasi Sarana dan Prasarana Gedung Kantor atau Bangunan Lainnya	Kab. Musi Banyuasin, Sekayu, Serasan Jaya	02 Meningkatkan kualitas pelayanan publik	100 %	Pemeliharaan AC Split Pemeliharaan Genset	13 Unit 4 Unit	Terpenuhiya Pemeliharaan Barang Milk Daerah Penunjang Usuan Pemerintahan Daerah	100 %	38,140,000	20,000,000		
2	07	02			PROGAM PERSICILAN TEKNOLOGI KEUA							557,378,000	450,000,000			
2	07	02	2.01		Penyusunan Rencana Tenaga Kerja (RTK)							557,378,000	450,000,000			
2	07	02	2.01	01	Penyusunan Rencana Tenaga Kerja Makro	Kab. Musi Banyuasin, Sekayu, Serasan Jaya	09 Merumuskan Angka Penganggaran	Indeks Pembangunan Ketenagakerjaan	55 %	Dokumen Analisis Indeks Pembangunan Ketenagakerjaan Dokumen Penyusunan Indeks Pembangunan Tenaga Kerja Dokumen Perencanaan dan Pelaporan Pelatihan Migas Dokumen Roadmap SDM Migas	1 Dokumen 1 Dokumen 1 Dokumen 1 Dokumen	Terpenuhiya Penyusunan Rencana Tenaga Kerja (RTK)	100 %	557,378,000	450,000,000	

Kode	Usuan/ Bidang Usuan Pemerintah Daerah Dan Program Kegiatan	Prioritas Daerah	Sasaran Daerah	Lokasi	Capaian Program		Indikator Kinerja		Pagu Indikatif (Rp.)	Praktisan Mulu (Rp.)	Keterangan Prioritas Pembangunan Nasional				
					Tolok Ukur	Target	Tolok Ukur	Target							
2	07	04	2.01	PROGAM PEMERINTAH TENAGA KERJA											
2	07	04	2.01	Pelaksanaan Antarkota di Daerah Kabupaten/Kota											
2	07	04	2.01	04	Peningkatan Kualitas Disabilitas Ketenagakerjaan	05. Meningkatkan Pertumbuhan Ekonomi	Kab. Musi Banyuwasin, Sekeluy, Serasan Jaya	Tingkat partisipasi angkatan kerja	68,59 %	Unit Layanan Disabilitas Ketenagakerjaan	1 ULD	100 %	304.394.000	250.000.000	Meningkatkan Sumber Daya Manusia Yang Berkualitas Dan Berdaya Saing
2	07	04	2.03	Pengembangan Informasi Pasar Kerja											
2	07	04	2.03	01	Peningkatan dan Operasional Aplikasi Informasi Pasar Kerja Online	07. Menurunkan Ketimpangan Pendapatan Masyarakat	Kab. Musi Banyuwasin, Sekeluy, Serasan Jaya	Persentase Pekerja yang ditempatkan	58 %	Pengembangan Website Sistem Informasi Ketenagakerjaan	1 Website	100 %	134.320.000	100.000.000	
2	07	04	2.03	02	Peningkatan Kualitas Sumber Daya Manusia yang Prima dan Religius	07. Menurunkan Ketimpangan Pendapatan Masyarakat	Kab. Musi Banyuwasin, Sekeluy, Serasan Jaya	Persentase Pekerja yang ditempatkan	58 %	Job Canvasing Jumlah BKK yang dibina keikutsertaan Dalam Pameran Muba Expo Laporan Keberadaan Tenaga Kerja Asing Laporan Pembinaan Bursa Kerja Khusus Pelayan Pembaruan Kartu Perawat Kerja AK1	90 Perusahaan 23 Unit BKK 1 Event 15 Perusahaan 1 Laporan 2300 Lembar	100 %	245.985.000	100.000.000	
2	07	05		PROGAM HUBUNGAN INDUSTRIAL											
2	07	05	2.01	Pengembangan Peraturan Perusahaan dan Penderitaan Perjanjian Kerja Bersama untuk Perusahaan yang hanya Beroperasi dalam 1 (satu) Daerah Kabupaten/Kota											
2	07	05	2.01	03	Peningkatan Kualitas dan Informasi Serasa Hubungan Industrial dan Jaminan Sosial Tenaga Kerja serta Pengupahan	07. Menurunkan Ketimpangan Pendapatan Masyarakat	Kab. Musi Banyuwasin, Sekeluy, Serasan Jaya	Angka sengketa pengusaha-pekerja	5,1 %	Dokumen Rekomendasi Upah Minimum Provinsi dan Upah Minimum Kabupaten	1 Dokumen	100 %	225.625.000	200.575.000	Meningkatkan Sumber Daya Manusia Yang Berkualitas Dan Berdaya Saing
2	07	05	2.02	Pencegahan dan Penyelesaian Perselisihan Hubungan Industrial, Mogok Kerja dan Penutupan Perusahaan di Daerah Kabupaten/Kota											
2	07	05	2.02	02	Peningkatan Kualitas Hubungan Industrial yang Prima dan Religius	07. Menurunkan Ketimpangan Pendapatan Masyarakat	Kab. Musi Banyuwasin, Sekeluy, Serasan Jaya	Angka sengketa pengusaha-pekerja	5,1 %	Jumlah Kasus Perselisihan Hubungan Industrial yang diselesaikan Jumlah Pembinaan yang mendapat Pembinaan Tentang Penyelesaian Hubungan Industrial Jumlah Sidang Mediasi Kasus Perselisihan Hubungan Industrial di Tingkat Perusahaan Laporan Hasil Mediasi Laporan	50 Kasus 50 Perusahaan 50 Dokumen 1 Dokumen	100 %	378.010.000	826.615.000	
2	07	05	2.02	04	Pelaksanaan Operasional Lembaga Kejasama Tripartit Daerah Kabupaten/Kota	07. Menurunkan Ketimpangan Pendapatan Masyarakat	Kab. Musi Banyuwasin, Sekeluy, Serasan Jaya	Angka sengketa pengusaha-pekerja	5,1 %	Laporan Pembinaan LKS Bipartit Laporan LKS Tripartit Pembinaan dan Pembentukan LKS Bipartit dan Pembinaan LKS Tripartit Kab. Muba	2 Dokumen 50 Perusahaan 1 LKS Tripartit	100 %	171.395.000	395.675.000	

Kode	Usuan/ Bidang Usuan Pemerintahan Daerah Dan Program/ Kegiatan	Prioritas Daerah	Sasaran Daerah	Lokasi	Capaian Program		Indikator Kinerja		Pagu Indikator (Rp.)	Praktikum Miju (Rp.)	Keterangan Prioritas Pembangunan Nasional				
					Tolok Ukur	Target	Tolok Ukur	Target							
3	URUSAN PEMERINTAHAN PILIHAN														
3	URUSAN PEMERINTAHAN BIDANG TRANSMIGRASI														
3	PROGRAM PEMBANGUNAN KAWASAN TRANSMIGRASI														
3	Perataan Persebaran Penduduk yang Bersal dari 1 (satu) Daerah Kabupaten/Kota														
3	03	2.01	Penyediaan Lingkungan Hunian Fisik, Sosial, Ekonomi bagi Penduduk Setempat dan Transmigran	Peningkatan Kesejahteraan Ekonomi Rakyat untuk Penurunan Kemiskinan	06. Meningkatkan Kemerdiahan Desa	Kab. Masi Banyuwani, Sekeloyu, Serasan Jaya	Presentase transmigran umum yang ditempatkan	100 %	Jalan Lingkungan, Perumahan Reliaksi Warga Transmigrasi Koordinasi dan Konsultasi Masalah, Keteramigrasian Ke Luar Daerah	424 Meter 20 kali	Terperulunya Perataan Persebaran Penduduk yang Bersal dari 1 (satu) Daerah Kabupaten / Kota	100 %	749.346.000	206.000.000	Mempertkuat Infrastruktur Untuk Mendukung Pengembangan Pelayanan Dasar
PROGRAM PEMBANGUNAN KAWASAN TRANSMIGRASI															
3	32	04	Pengembangan Sukan Permukiman pada Tahap Kemerdiahan										0	100.000.000	
3	32	04	Penguatan Infrastruktur Sosial, Ekonomi dan Kelembagaan dalam rangka Kemerdiahan Sukan Permukiman	Peningkatan Kesejahteraan Ekonomi Rakyat untuk Penurunan Kemiskinan	04. Meningkatkan Infrastruktur Yang Baik Dan Merata	Kab. Masi Banyuwani, Sekeloyu, Serasan Jaya	Presentase pembihaan warga transmigrasi	100 %	Terlaksananya Palatihan Produk Unggulan	60 Orang	Terperulunya Pengembangan Sukan Permukiman Pada Tahap Kemerdiahan	100 %	0	100.000.000	
TOTAL											19.412.266.348	17.123.356.849			

**Program dan Kegiatan Perangkat Daerah Kabupaten Musi Banyuasin
Tahun 2022**

Unit Organisasi : 2.08.0.00.00.11.0000 Dinas Pemberdayaan Perempuan dan Perlindungan Anak
Sub Unit Organisasi : 2.08.0.00.00.11.0000 Dinas Pemberdayaan Perempuan dan Perlindungan Anak

Kode	Urusan/ Bidang Urusan Pemerintahan Daerah Dan Program/ Kegiatan	Prioritas Daerah	Sasaran Daerah	Lokasi	Capaian Program		Indikator Kinerja		Pagu Indikator (Rp.)	Pratrans Maju (Rp.)		Keterangan Prioritas Pembangunan Nasional
					Tok Ukur	Target	Tok Ukur	Target		Tok Ukur	Target	
2												
2	URUSAN PEMERINTAHAN WAJIB YANG TIDAK BERKAITAN DENGAN PELAYANAN DASAR											
2	URUSAN PEMERINTAHAN BIDANG PEMBERDAYAAN PEREMPUAN DAN PERLINDUNGAN ANAK								10.298.658,576		13.798.280,000	
2	PROGRAM PENJAJANG URUSAN PEMERINTAHAN DAERAH KABUPATENKOTA								5.668.653,704		6.773.280,000	
2	Perencanaan, Penganggaran, dan Evaluasi Kinerja Perangkat Daerah								54.429,400		120.000,000	Mengembangkan Wilayah Untuk Menurangi Kesenjangan Dan Menjalin
2	08	01	2.01		Kab. Musi Banyuasin, Semua Kecamatan, Semua Kelurahan	Persentase pemenuhan layanan administrasi perkantoran	100%	tersusunya RENCANA, TARKIN dan RESTRA	3 laporan	3 Dokumen Laporan	60.000,000	Mengurangi Kesenjangan Dan Menjalin
2	08	01	2.01	01	Kab. Musi Banyuasin, Semua Kecamatan, Semua Kelurahan	Persentase pemenuhan layanan administrasi perkantoran	100%	tersusunya LAKIP, LKPD, dan Laporan Keuangan	3 laporan	3 Dokumen Laporan	60.000,000	Mengurangi Kesenjangan Dan Menjalin
2	08	01	2.01	06	Kab. Musi Banyuasin, Semua Kecamatan, Semua Kelurahan	Persentase pemenuhan layanan administrasi perkantoran	100%	tersedianya Laporan Perencanaan, Penganggaran dan evaluasi kinerja PD			27.214,700	
2	08	01	2.02		Kab. Musi Banyuasin, Semua Kecamatan, Semua Kelurahan	Persentase pemenuhan layanan administrasi perkantoran	100%	Gaji dan Tunjangan ASN	12 bulan	12 bulan	4.056.353,964	3.755.760,000
2	08	01	2.02	01	Kab. Musi Banyuasin, Semua Kecamatan, Semua Kelurahan	Persentase pemenuhan layanan administrasi perkantoran	100%	Gaji dan Tunjangan ASN	12 bulan	12 bulan	4.056.353,964	3.755.760,000
2	08	01	2.05		Kab. Musi Banyuasin, Semua Kecamatan, Semua Kelurahan	Persentase pemenuhan layanan administrasi perkantoran	100%	Jumlah ASN yang mengikuti DTK/LAT	3 orang	2 orang	60.690,000	60.000,000
2	08	01	2.05		Kab. Musi Banyuasin, Semua Kecamatan, Semua Kelurahan	Persentase pemenuhan layanan administrasi perkantoran	100%	Jumlah peralatan dan perlengkapan kantor yang disediakan	24 unit		67.127,400	50.000,000
2	08	01	2.05	02	Kab. Musi Banyuasin, Semua Kecamatan, Semua Kelurahan	Persentase pemenuhan layanan administrasi perkantoran	100%	jumlah peralatan dan perlengkapan kantor yang disediakan	18 unit		221.125,500	220.000,000

Kode	Urusan/Bidang Urusan Pemerintahan Daerah Dan Program/Kegiatan	Prioritas Daerah	Sasaran Daerah	Lokasi	Capaian Program		Indikator Kinerja			Ragu Indikator (Rp)	Praktis Maju (Rp)	Keterangan Prioritas Pembangunan Nasional						
					Tolak Ukur	Target	Keluaran Sub Kegiatan	Tolak Ukur	Target				Tolak Ukur	Target				
2	08	01	2.06	03	Penyediaan Perakitan Rumah Tangga	Pemantapan Kinerja Aparatur dan Birokrasi	02. Menginkannya kualitas pelayanan publik	Kab. Muji Banyuwangi, Semua Kecamatan, Semua Kelurahan	Presentase pemenuhan layanan administrasi perkantoran	100%	tersedianya bahan dan peralatan kebersihan	20 jenis	Telaksananya pemenuhan administrasi perkantoran DPPPA	100%	54.196.760	50.000.000		
2	08	01	2.06	04	Penyediaan Bahan Logistik Kantor	Pemantapan Kinerja Aparatur dan Birokrasi	02. Menginkannya kualitas pelayanan publik	Kab. Muji Banyuwangi, Semua Kecamatan, Semua Kelurahan	Presentase pemenuhan layanan administrasi perkantoran	100%	pembelian alat tulis kantor	44 jenis	Telaksananya pemenuhan administrasi perkantoran DPPPA	100%	108.336.540	100.000.000		
2	08	01	2.06	05	Penyediaan Barang Cetak dan Penggandaan	Pemantapan Kinerja Aparatur dan Birokrasi	02. Menginkannya kualitas pelayanan publik	Kab. Muji Banyuwangi, Semua Kecamatan, Semua Kelurahan	Presentase pemenuhan layanan administrasi perkantoran	100%	Bayar Biaya cetak-cetakan Bayar Biaya cetak penggandaan	7 jenis 4550 penggandaan	Telaksananya pemenuhan administrasi perkantoran DPPPA	100%	54.118.940	80.000.000		
2	08	01	2.06	06	Penyediaan Bahan Binaan dan Peraturan Perundang-undangan	Pemantapan Kinerja Aparatur dan Birokrasi	02. Menginkannya kualitas pelayanan publik	Kab. Muji Banyuwangi, Semua Kecamatan, Semua Kelurahan	Presentase pemenuhan layanan administrasi perkantoran	100%	Banyak Bahan Binaan terdapatnya bahan binaan dan peraturan perundang undangan dan majala yang dibeli	248 Eksampler 3 jenis	Telaksananya pemenuhan administrasi perkantoran DPPPA	100%	20.640.000	50.000.000		
2	08	01	2.06	09	Penyenggaraan Rapat Koordinasi dan Konsultasi SKPP	Pemantapan Kinerja Aparatur dan Birokrasi	02. Menginkannya kualitas pelayanan publik	Kab. Muji Banyuwangi, Semua Kecamatan, Semua Kelurahan	Presentase pemenuhan layanan administrasi perkantoran	100%	Pelaksanaan koordinasi konsultasi ke luar daerah, koordinasi dan konsultasi ke dalam daerah dan makan dan minum rapat	1 tahun	Telaksananya pemenuhan administrasi perkantoran DPPPA	100%	386.704.000	400.000.000		
2	08	01	2.07		Pengadaan Barang Milik Daerah Penunjang Urusan Pemerintahan Daerah	Pemantapan Kinerja Aparatur dan Birokrasi	02. Menginkannya kualitas pelayanan publik	Kab. Muji Banyuwangi, Semua Kecamatan, Semua Kelurahan	Presentase pemenuhan layanan administrasi perkantoran	100%	pembangunan Gedung sebagai one stop service pusat Pembelajaran Keluarga (PUSAKGA)	1 unit	telaksananya pembangunan Gedung baru pada DPPPA	1 unit	0	980.000.000	980.000.000	
2	08	01	2.08		Penyediaan Jasa Penunjang Urusan Pemerintahan Daerah	Pemantapan Kinerja Aparatur dan Birokrasi	02. Menginkannya kualitas pelayanan publik	Kab. Muji Banyuwangi, Semua Kecamatan, Semua Kelurahan	Presentase pemenuhan layanan administrasi perkantoran	100%	bayar telpon, air, Listrik dan internet	12 bulan	telaksananya pembayaran biaya jasa urusan pemerintahan di DPPPA	100%	135.001.200	150.000.000		
2	08	01	2.08	02	Penyediaan Jasa BeLAYAN Urusan Kantor	Pemantapan Kinerja Aparatur dan Birokrasi	02. Menginkannya kualitas pelayanan publik	Kab. Muji Banyuwangi, Semua Kecamatan, Semua Kelurahan	Presentase pemenuhan layanan administrasi perkantoran	100%	bayar jasa pendukung Administrasi perkantoran	21 orang	telaksananya pembayaran biaya jasa urusan pemerintahan di DPPPA	100%	368.600.000	479.600.000		
2	08	01	2.09		Pemeliharaan Barang Milik Daerah Penunjang Urusan Pemerintahan Daerah	Pemantapan Kinerja Aparatur dan Birokrasi	02. Menginkannya kualitas pelayanan publik	Kab. Muji Banyuwangi, Semua Kecamatan, Semua Kelurahan	Presentase pemenuhan layanan administrasi perkantoran	100%	bayar pajak kendaraan dinas operasional	5 unit	terpegunuhnya biaya pemeliharaan barang milik daerah pada DPPPA	100%	188.400.000	177.900.000		
											271.310.000	277.900.000						
											503.601.200	629.600.000						
											271.310.000	277.900.000						

Kode	Urusan/ Bidang Urusan Pemerintahan Daerah Dan Program/ Kegiatan	Prioritas Daerah	Sasaran Daerah	Lokasi	Capaian Program		Indikator Kinerja		Ragu Indikator (Rp)	Praktikn Maju (Rp)	Keterangan Prioritas Pembangunan Nasional					
					Took Ukur	Target	Keluaran Sub Kegiatan					Took Ukur	Target			
							Took Ukur	Target						Took Ukur	Target	
2	08	01	2.09	09	Penelitian/Rehabilitasi Gedung Kantor dan Bangunan Lainnya	Pemantapan Kinerja Aparatur dan Birokrasi	Kab. Muji	Persentase pemenuhan layanan administrasi perkantoran	100%	terpeliharanya pemeliharaan gedung kantor	2 unit	terperluhinya biaya pemeliharaan barang milik daerah pada DPPPA	100%	55.580.000	50.000.000	
2	08	01	2.09	10	Penelitian/Rehabilitasi Sarana dan Prasarana Gedung Kantor atau Bangunan Lainnya	Pemantapan Kinerja Aparatur dan Birokrasi	Kab. Muji	Persentase pemenuhan layanan administrasi perkantoran	100%	terpeliharanya peralatan gedung kantor (AC dan genset)	2 unit	terperluhinya biaya pemeliharaan barang milik daerah pada DPPPA	100%	32.330.000	50.000.000	
PROGRAM PENGARUSTRAKAMAN GENDER DAN PEMBEBAYAN PEREMPUAN																
2	08	02	2.01		Pembinaan Penguatan Gender (PUG) pada Lembaga Pemerintah Kecamatan Kabupaten/Kota									1.390.000,660	1.390.000,000	
2	08	02	2.01		Advokasi Kebijakan dan Pendampingan Pelaksanaan PUG termasuk PRRG	Peningkatan Kualitas Sumber Daya Manusia yang Prima dan Religius	Kab. Muji	Advokasi pemahaman PUG dan Pendampingan PRRG bagi PD, Camat atau Desa dan Focal Point PD dan Kecamatan Target peserta dari Kecamatan	2 kali Advokasi PUG	14 Kec Pendamping PUG	150 or Focal Point PD 10 Pel fasli PRRG	terperluhinya indikator IPG dan IDG	100%	250.000.160	250.000.000	
2	08	02	2.01	03	Advokasi Kebijakan dan Pendampingan Pelaksanaan PUG termasuk PRRG	Peningkatan Kualitas Sumber Daya Manusia yang Prima dan Religius	Kab. Muji	Advokasi pemahaman PUG dan Pendampingan PRRG bagi PD, Camat atau Desa dan Focal Point PD dan Kecamatan Target peserta dari Kecamatan	2 kali Advokasi PUG	14 Kec Pendamping PUG	150 or Focal Point PD 10 Pel fasli PRRG	terperluhinya indikator IPG dan IDG	100%	250.000.120	400.000.000	
2	08	02	2.02		Pembudayaan Perempuan Bidang Politik, Hukum, Sosial, dan Ekonomi pada Organisasi Kemasyarakatan Kecamatan Kabupaten/Kota									650.000,390	1.160.000,000	
2	08	02	2.02	01	Sosialisasi Peningkatan Partisipasi Perempuan di Bidang Politik, Hukum, Sosial dan Ekonomi	Peningkatan kualitas Sumber Daya Manusia yang Prima dan Religius	Kab. Muji	Peningkatan kapasitas perempuan desa untuk berpartisipasi di bidang Politik, Hukum, sosial, dan ekonomi	2 kali Advokasi PUG	14 Kec Pendamping PUG	150 or Focal Point PD 10 Pel fasli PRRG	terperluhinya indikator IPG dan IDG	100%	350.000.200	560.000.000	
2	08	02	2.02	02	Advokasi Kebijakan dan Pendampingan Peningkatan Partisipasi Perempuan dan Politik, Hukum, Sosial dan Ekonomi	Peningkatan Kualitas Sumber Daya Manusia yang Prima dan Religius	Kab. Muji	Peningkatan kapasitas perempuan desa untuk berpartisipasi di bidang Politik, Hukum, sosial, dan ekonomi	2 kali Advokasi PUG	14 Kec Pendamping PUG	150 or Focal Point PD 10 Pel fasli PRRG	terperluhinya indikator IPG dan IDG	100%	500.000.180	600.000.000	
2	08	02	2.03		Penguatan dan Pengembangan Lembaga Penyedia Layanan Pemberdayaan Perempuan Kewenangan Kabupaten/Kota									0	150.000,000	
2	08	02	2.03	01	Advokasi Kebijakan dan Pendampingan kepada Lembaga Penyedia Layanan Pemberdayaan Perempuan Kewenangan Kabupaten/Kota	Peningkatan kualitas Sumber Daya Manusia yang Prima dan Religius	Kab. Muji	Advokasi dan sosialisasi peran dan Fungsi forum PUSPA dan Pendampingan Penguatannya lembaga layanan dan 100 orang Advokasi dan sosialisasi peran dan Fungsi Forum PUSPA dan Pendampingan Penguatannya lembaga	2 kali Advokasi PUG	14 Kec Pendamping PUG	150 or Focal Point PD 10 Pel fasli PRRG	terperluhinya indikator IPG dan IDG	100%	0	150.000.000	

Kode	Urusan/Bidang Urusan Pemerintahan Daerah Dan Program/Kegiatan	Prioritas Daerah	Sasaran Daerah	Lokasi	Indikator Kinerja			Hasil Kegiatan	Pagu Indikator (Rp.)	Paketan Maju (Rp.)	Keterangan Prioritas Pembangunan Nasional					
					Capaian Program	Keluaran Sub Kegiatan	Keluaran					Tolok Ukur	Target	Tolok Ukur	Target	
2	08	03	2.01	PROGRAM PELINDUNGAN PEREMPUAN							450,003,520	0	670,000,000			
2	08	03	2.01	Pencegahan Kekerasan terhadap Perempuan Lingkup Daerah Kabupaten/Kota							450,003,520	0	350,000,000			
2	08	03	2.01	02	Peningkatan Kualitas Sumber Daya Manusia yang Prima dan Religius	14. Menginkarnya kesetaraan gender	Kab. Muli	Banyuwani, Semua Kecamatan, Semua Kelurahan	Rasio KDRT perempuan	0,70 %	Koordinasi dan Sinkronisasi pembentukan R2 di perusahaan di 8 Kecamatan	8 Kecamatan	melaksanakan Program Perlindungan dan pencegahan tindak kekerasan pada Perempuan di Muli Banyuwani baik masyarakat atau pun di	8 kecamatan	350,000,000	
2	08	03	2.02	Penyediaan Layanan Rujukan Lanjutan bagi Perempuan Korban Kekerasan yang Memerlukan Koordinasi Kemungkinan Kabupaten/Kota							250,000,110	100,000,000				
2	08	03	2.02	02	Peningkatan Kualitas Sumber Daya Manusia yang Prima dan Religius	14. Menginkarnya kesetaraan gender	Kab. Muli	Banyuwani, Semua Kecamatan, Semua Kelurahan	Rasio KDRT perempuan	0,70 %	Dampingan layanan rujukan bagi perempuan korban kekerasan	15 Kecamatan	terlaksananya layanan dan rujukan lanjutan perlindungan perempuan korban kekerasan yang memerlukan koordinasi dan perlindungan hukum	15 kecamatan	100,000,000	
2	08	03	2.03	Pengutusan dan Pengembangan Lembaga Penyedia Layanan Perlindungan Perempuan Tingkat Daerah Kabupaten/Kota							200,003,410	220,000,000				
2	08	03	2.03	03	Peningkatan Kualitas bagi Perempuan dalam Situasi Darurat dan Kandid Khusus Kewenangan Kabupaten/Kota	14. Menginkarnya kesetaraan gender	Sema Kabupaten/Kota a, Sema Kecamatan, Sema Kelurahan	Rasio KDRT perempuan	0,70 %	Jumlah target kecemasan Tersedianya kebutuhan spesifik perempuan dalam situasi darurat	14 Kecamatan 250 orang	melaksanakan perlindungan perempuan melalui pengutusan dan pengembangan lembaga penyedia layanan perlindungan perempuan di Kab. Muba	100 %	220,000,000		
2	08	04	2.01	PROGRAM PENINGKATAN KUALITAS KELUARGA							400,000,288	0	1,150,000,000			
2	08	04	2.01	Peningkatan Kualitas keluarga dalam mewujudkan Kesetaraan Gender (KG) dan Hak Anak Tingkat Daerah Kabupaten/Kota							400,000,288	0	800,000,000			
2	08	04	2.01	03	Peningkatan Kualitas Masyarakat untuk Peningkatan Kualitas Keluarga Kewenangan Kabupaten/Kota	14. Menginkarnya kesetaraan gender	Kab. Muli	Banyuwani, Semua Kecamatan, Sema Kelurahan	Regulasi tentang peningkatan kualitas hidup perempuan dan anak	13 perda	pembentukan dan pendampingan desa perempuan Indonesia maju mandiri Desa Prima/ peningkatan produktivitas ekonomi perempuan (PPEP) dan lomba ketahanan Keluarga dan	3 kegiatan	Terlaksananya dalam meningkatkan kualitas keluarga dalam mewujudkan kesetaraan gender dan Hak Anak	15 kecamatan	800,000,000	
2	08	04	2.02	Pengutusan dan Pengembangan Lembaga Penyedia Layanan Peningkatan Kualitas Keluarga dalam Mewujudkan KG dan Hak Anak yang Wilayah Kegiatan dalam Daerah Kabupaten/Kota							200,000,160	200,000,000				
2	08	04	2.02	01	Peningkatan Kualitas Lembaga Penyedia Layanan Peningkatan Kualitas keluarga Kabupaten/Kota	14. Menginkarnya kesetaraan gender	Kab. Muli	Banyuwani, Semua Kecamatan, Sema Kelurahan	Regulasi tentang peningkatan kualitas hidup perempuan dan anak	13 perda	Advokasi dan sosialisasi pengembangan lembaga pusat pembelajaran keluarga	100 orang peserta	Terlaksananya Pengembangan dan pengutusan Lembaga dalam meningkatkan kualitas keluarga yang baik	100 %	200,000,000	
2	08	04	2.03	Pelaksanaan Layanan bagi Keluarga dalam Mewujudkan KG dan Hak Anak yang Wilayah Kegiatan dalam Daerah Kabupaten/Kota							200,000,128	150,000,000				
2	08	04	2.03	01	Pelaksanaan Komptensi bagi Keluarga dalam Mewujudkan KG dan Perlindungan Anak yang Wilayah Kerjanya dalam Daerah Kabupaten/Kota	14. Menginkarnya kesetaraan gender	Kab. Muli	Banyuwani, Semua Kecamatan, Sema Kelurahan	Regulasi tentang peningkatan kualitas hidup perempuan dan anak	13 perda	Dampingan pelaksanaan Dampingan Pelayanan P2TP2A, Tim medis, Psikolog, Rapat Advokasi P2TP2A, Visum Dampingan Psikolog terhadap korban perempuan dan anak Dampingan Tim interdis Pelaksanaan Visum Korban Rapat koordinasi tim interdis	14 Kecamatan 44 pendamping 1 or psikolog 13 interdis 44 or visum 3 kali rapat	terlaksananya dalam meningkatkan pengutusan dan pengembangan lembaga penyedia layanan kualitas keluarga	100 %	200,000,128	150,000,000

Kode	Urusan/ Bidang Urusan Pemerintahan Daerah Dan Program/ Kegiatan	Prioritas Daerah	Sasaran Daerah	Lokasi	Indikator Kinerja				Pagu Indikatif (Rp.)	Praktikan Maju (Rp.)	Keterangan Prioritas Pembangunan Nasional						
					Capaian Program		Keluaran Sub Kegiatan					Hasil Kegiatan					
					Tolok Ukur	TARGET	Tolok Ukur	TARGET				Tolok Ukur	TARGET				
2	08	07	2.02		Penyediaan Layanan Pengabdian Masyarakat bagi Anak yang Memerlukan Perlindungan Khusus Tingkat Daerah Kabupaten/Kota	Peningkatan Kualitas Sumber Daya Manusia yang Prima dan Religius	15. Meningkatkan perlindungan dan pelayanan terhadap anak	Kab. Muji, Banyuwani, Semu, dan Kecamatan Semu Kelurahan	Program Penyelesaian pengaduan perlindungan anak dari tindakan kekerasan	48% %	tersedianya layanan pengaduan anak yang memerlukan perlindungan khusus	15 Kecamatan	terbentuknya layanan bagi Anak yang memerlukan perlindungan khusus	8 Kecamatan	0	200.000,000	
2	08	07	2.02	01	Penyediaan Layanan Pengabdian Masyarakat bagi Anak yang Memerlukan Perlindungan Khusus Tingkat Daerah Kabupaten/Kota	Peningkatan Kualitas Sumber Daya Manusia yang Prima dan Religius	15. Meningkatkan perlindungan dan pelayanan terhadap anak	Semu Kabupaten/Kota a, Semu Kecamatan, Semu Kelurahan	Program Penyelesaian pengaduan perlindungan anak dari tindakan kekerasan	48% %	Koordinasi dan sinkronisasi tentang sarana dan prasarana yang dibutuhkan untuk penyedia layanan perlindungan khusus anak	2 kota	terlaksananya penguatan lembaga layanan perlindungan korban kekerasan terhadap Perempuan dan Anak termasuk TPPO pada wilayah tertentu	5 kota	0	600.000,000	
2	08	07	2.03		Koordinasi dan Sinkronisasi Layanan Sarana Prasarana Layanan bagi Anak yang Memerlukan Perlindungan Khusus Tingkat Daerah Kabupaten/Kota	Peningkatan Kualitas Sumber Daya Manusia yang Prima dan Religius	15. Meningkatkan perlindungan dan pelayanan terhadap anak	Semu Kabupaten/Kota a, Semu Kecamatan, Semu Kelurahan	Program Penyelesaian pengaduan perlindungan anak dari tindakan kekerasan	48% %	Koordinasi dan sinkronisasi tentang sarana dan prasarana yang dibutuhkan untuk penyedia layanan perlindungan khusus anak	2 kota	terlaksananya penguatan lembaga layanan perlindungan korban kekerasan terhadap Perempuan dan Anak termasuk TPPO pada wilayah tertentu	5 kota	0	600.000,000	
TOTAL									10.298.638,576	13.798.280,000							

**Program dan Kegiatan Perangkat Daerah Kabupaten Musti Banyuwasin
Tahun 2022**

Unit Organisasi : 2.09.0.00.0.00.12.0000 Dinas Kesehatan Pangan
Sub Unit Organisasi : 2.09.0.00.0.00.12.0000 Dinas Kesehatan Pangan

Kode	Usaha/Bidang Urusan Pemerintahan Daerah Dan Program/Kegiatan	Prioritas Daerah	Sasaran Daerah	Lokasi	Capaian Program		Indikator Kinerja		Hasil Kegiatan	Pagu Indikatif (Rp.)	Praktisan Maju (Rp.)	Keterangan Prioritas Pembangunan Nasional			
					Tokel Ukur	Target	Tokel Ukur	Target					Tokel Ukur	Target	
2	URUSAN PEMERINTAHAN WAJIB YANG TIDAK BERKAITAN DENGAN PELAYANAN DASAR														
2	URUSAN PEMERINTAHAN BIDANG PANGAN														
2	PROGRAM PENUNJANG URUSAN PEMERINTAHAN DAERAH KABUPATEN KOTA														
2	09	01	2.01	01	Perencanaan, Penganggaran, dan Evaluasi Kinerja Perangkat Daerah	01. Meningkatkan Akurabilitas Kinerja dan Keuangan Daerah	Kab. Musti Banyuwasin, Sekeluy, Serasan Jawa	Perentase pelaporan capaian kinerja dan keuangan dilaksanakan sangat tepat	100 %	Dokumen Rencana Kerja dan Pertetapan Kinerja	2 Dokumen	Terpenuhinya dokumen perencanaan, penganggaran dan evaluasi kinerja perangkat daerah	100 %	37.440.000	70.000.000
2	09	01	2.01	01	Perencanaan Perangkat Daerah	01. Meningkatkan Akurabilitas Kinerja dan Keuangan daerah	Kab. Musti Banyuwasin, Sekeluy, Serasan Jawa	Perentase pelaporan capaian kinerja dan keuangan dilaksanakan sangat tepat	100 %	Laporan Kinerja OPD	5 Laporan	Terpenuhinya dokumen perencanaan, penganggaran dan evaluasi kinerja perangkat daerah	100 %	37.440.000	70.000.000
2	09	01	2.01	06	Koordinasi dan Penyusunan Laporan Capaian Kinerja dan Indikator Realisasi Kinerja SKPD	01. Meningkatkan Akurabilitas Kinerja dan Keuangan daerah	Kab. Musti Banyuwasin, Sekeluy, Serasan Jawa	Perentase penerbitan laporan kinerja dan keuangan administrasi perkantoran	100 %	Pembayaran gaji dan tunjangan ASN	38 Orang	Terpenuhinya administrasi keuangan perangkat daerah	100 %	5.246.971.244	5.000.000.000
2	09	01	2.02		Administrasi Keuangan Perangkat Daerah										
2	09	01	2.02	01	Penyediaan Gaji dan Tunjangan ASN	02. Meningkatkan kualitas pelayanan publik	Kab. Musti Banyuwasin, Sekeluy, Serasan Jawa	Perentase penerbitan laporan kinerja dan keuangan administrasi perkantoran	100 %	Pembayaran gaji dan tunjangan ASN	38 Orang	Terpenuhinya administrasi keuangan perangkat daerah	100 %	5.246.971.244	5.000.000.000
2	09	01	2.03	02	Administrasi Barang Milik Daerah pada Perangkat Daerah										
2	09	01	2.03	02	Pengelolaan Barang Milik Daerah SKPD	01. Meningkatkan Akurabilitas Kinerja dan Keuangan daerah	Kab. Musti Banyuwasin, Sekeluy, Serasan Jawa	Perentase sarana dan prasarana aparaturnya dalam kondisi baik	100 %	Asuransi kendaraan dinas	4 Unit	Terpenuhinya administrasi barang milik daerah	100 %	40.730.000	50.000.000
2	09	01	2.05		Administrasi Kepegawaian Perangkat Daerah										
2	09	01	2.05	02	Pengadaan Pegawai Dinas Bekerja Atribut Kelengkapannya	01. Meningkatkan Akurabilitas Kinerja dan Keuangan daerah	Kab. Musti Banyuwasin, Sekeluy, Serasan Jawa	Perentase sarana dan prasarana aparaturnya dalam kondisi baik	100 %	Paketan kerja lapangan	76 Snel	Terpenuhinya administrasi umum	100 %	42.700.000	273.773.000
2	09	01	2.06	01	Administrasi Umum Perangkat Daerah										
2	09	01	2.06	01	Penyediaan Komponen Instalasi Listrik/Penerangan Bangunan Kantor	01. Meningkatkan Akurabilitas Kinerja dan Keuangan daerah	Kab. Musti Banyuwasin, Sekeluy, Serasan Jawa	Perentase sarana dan prasarana aparaturnya dalam kondisi baik	100 %	komponen alat listrik bangunan kantor	6 jenis	Terpenuhinya administrasi umum perangkat daerah	100 %	24.999.810	55.000.000
2	09	01	2.06	02	Penyediaan Peralatan dan Peralengkapan Kantor	01. Meningkatkan Akurabilitas Kinerja dan Keuangan daerah	Kab. Musti Banyuwasin, Sekeluy, Serasan Jawa	Perentase sarana dan prasarana aparaturnya dalam kondisi baik	100 %	Camera DSLR Focusing Screen/Layer/LCD Projector Kipas Angin Gantung Notebook/Laptop Portable Air Conditioner Projector	1 Unit 2 Unit 5 Unit 2 Unit 1 Unit	Terpenuhinya administrasi umum perangkat daerah	100 %	138.947.470	1.400.000.000
2	09	01	2.06	03	Penyediaan Peralatan Rumah Tangga	01. Meningkatkan Akurabilitas Kinerja dan Keuangan daerah	Kab. Musti Banyuwasin, Sekeluy, Serasan Jawa	Perentase sarana dan prasarana aparaturnya dalam kondisi baik	100 %	Peralatan rumah tangga	23 jenis	Terpenuhinya administrasi umum perangkat daerah	100 %	44.928.488	50.000.000

Kode	Usuan/ Bidang Usuan Pemerintahan Daerah Dan Program Kegiatan	Prioritas Daerah	Sasaran Daerah	Lokasi	Capaian Program		Indikator Kinerja		Pagu Indikator (Rp)	Praktikan Maju (Rp)	Keterangan Prioritas Pembangunan Nasional		
					Took Ukur	Target	Took Ukur	Target				Took Ukur	Target
2 09 01 2.06 04	Penyediaan Bahan Logistik Kantor		01. Meningkatkan Akuntabilitas Kinerja dan keuangan daerah	Kab. Masi Banyuasin, Selayu, Serasan Jaya	Persentase sarana dan prasarana aparatur dalam kondisi baik	100 %	Alat tulis kantor	57 Jenis	100 %	149,838,084	125,000,000		
2 09 01 2.06 05	Penyediaan Barang Cetak dan Penggandaan		01. Meningkatkan Akuntabilitas Kinerja dan keuangan daerah	Kab. Masi Banyuasin, Selayu, Serasan Jaya	Persentase sarana dan prasarana aparatur dalam kondisi baik	100 %	Barang cetakan Penggandaan	5 Jenis 3 Jenis	100 %	70,213,165	65,000,000		
2 09 01 2.06 06	Penyediaan Bahan Bacaan dan Perawatan Perundang-undangan		01. Meningkatkan Akuntabilitas Kinerja dan keuangan daerah	Kab. Masi Banyuasin, Selayu, Serasan Jaya	Persentase sarana dan prasarana aparatur dalam kondisi baik	100 %	Surat kabar harian lokal	2 Jenis	100 %	25,000,000	35,000,000		
2 09 01 2.06 08	Fasilitas Kunjungan Tamu		01. Meningkatkan Akuntabilitas Kinerja dan keuangan daerah	Kab. Masi Banyuasin, Selayu, Serasan Jaya	Persentase sarana dan prasarana aparatur dalam kondisi baik	100 %	Makan minum tamu	12 Kali	100 %	13,272,000	13,000,000		
2 09 01 2.06 09	Penyenggaraan Rapat Koordinasi dan Konsultasi SKPD		01. Meningkatkan Akuntabilitas Kinerja dan keuangan daerah	Kab. Masi Banyuasin, Selayu, Serasan Jaya	Persentase sarana dan prasarana aparatur dalam kondisi baik	100 %	Konsumsi rapat Rapat-rapat koordinasi dan konsultasi ke dalam daerah Rapat-rapat koordinasi dan konsultasi ke dalam daerah	12 Kali 34 Kali 22 Kali	100 %	312,207,000	375,000,000		
2 09 01 2.06 11	Dukungan Pelaksanaan Sistem Pemerintahan Berbasis Elektronik pada SKPD		01. Meningkatkan Akuntabilitas Kinerja dan keuangan daerah	Kab. Masi Banyuasin, Selayu, Serasan Jaya	Persentase sarana dan prasarana aparatur dalam kondisi baik	100 %	Pemeliharaan website	1 Website	100 %	29,200,000	80,000,000		
2 09 01 2.07 05	Pengadaan Mebel		01. Meningkatkan Akuntabilitas Kinerja dan keuangan daerah	Kab. Masi Banyuasin, Selayu, Serasan Jaya	Persentase sarana dan prasarana aparatur dalam kondisi baik	100 %	Mega Kerja Mega Rapat	6 Unit 6 Unit	100 %	107,560,290	75,000,000		
2 09 01 2.08 02	Penyediaan Jasa Komunikasi, Sumber Daya Air dan Listrik		01. Meningkatkan Akuntabilitas Kinerja dan keuangan daerah	Kab. Masi Banyuasin, Selayu, Serasan Jaya	Persentase sarana dan prasarana aparatur dalam kondisi baik	100 %	Jasa komunikasi sumber daya air, listrik	4 Jenis	100 %	1,042,559,706	955,000,000		
2 09 01 2.08 04	Penyediaan Jasa Pelayanan Umum Kantor		01. Meningkatkan Akuntabilitas Kinerja dan keuangan daerah	Kab. Masi Banyuasin, Selayu, Serasan Jaya	Persentase sarana dan prasarana aparatur dalam kondisi baik	100 %	Jasa Keamanan Kantor/Jasa Kebersihan Kantor/Jasa Barata Tamu/Jasa Sopir Operator/ Komputer	4 Orang 8 Orang 2 Orang 2 Orang 19 Orang	100 %	791,000,000	800,000,000		
2 09 01 2.09	Pemeliharaan Barang Milik Daerah Penunjang Usuan Pemerintahan Daerah									396,140,000	2,271,394,000		
2 09 01 2.09 09	Penyediaan Jasa Pemeliharaan Bigya Pemeliharaan dan Pakaj Kendaraan Perorangan Dinas atau Kendaraan Dinas Jabatan		01. Meningkatkan Akuntabilitas Kinerja dan keuangan daerah	Kab. Masi Banyuasin, Selayu, Serasan Jaya	Persentase sarana dan prasarana aparatur dalam kondisi baik	100 %	Kendaraan dinas dalam kondisi baik/Perpangan STNK kendaraan dinas	4Unit 4 Unit	100 %	146,940,000	222,799,000		
2 09 01 2.09 10	Pemeliharaan/Rehabilitasi Gedung Kantor dan Bangunan Lainnya		01. Meningkatkan Akuntabilitas Kinerja dan keuangan daerah	Kab. Masi Banyuasin, Selayu, Serasan Jaya	Persentase sarana dan prasarana aparatur dalam kondisi baik	100 %	Pemeliharaan gedung kantor Perataan halaman parkir kantor	400 M2 100 M2	100 %	224,800,000	2,000,000,000		
2 09 01 2.09 10	Pemeliharaan/Rehabilitasi Sarana dan Prasarana Gedung Kantor atau Bangunan Lainnya		01. Meningkatkan Akuntabilitas Kinerja dan keuangan daerah	Kab. Masi Banyuasin, Selayu, Serasan Jaya	Persentase sarana dan prasarana aparatur dalam kondisi baik	100 %	AC Kantor dalam kondisi baik	40 Unit	100 %	24,400,000	48,585,000		

Kode	Urusan/Bidang Urusan Pemerintah Daerah Dan Program/ Kegiatan	Prioritas Daerah	Sasaran Daerah	Lokasi	Indikator Kinerja						Pagu Indikatif (Rp.)	Prakiraan Maju (Rp.)	Keterangan				
					Capaian Program		Keluaran Sub Kegiatan		Hasil Kegiatan								
					Tolok Ukur	Target	Tolok Ukur	Target	Tolok Ukur	Target							
2	09	02			PROGRAM PENGELOLAAN SUMBER DAYA EKONOMI UNTUK KEDAULATAN DAN KEMANDIRIAN PANGAN						150,000,000	400,000,000					
2	09	02	2.01		Penyediaan Infrastruktur dan Seluruh Pendukung Kemandirian Pangan sesuai Kewenangan Daerah Kabupaten/Kota						150,000,000	400,000,000					
2	09	02	2.01	03	Penyediaan Infrastruktur Pendukung Kemandirian Pangan Lainnya	Peningkatan Ketahanan Ekonomi Rakyat untuk Penurunan Kemiskinan	10. Meningkatkan Kesejahteraan Petani	Kab. Musi Banyuasin, Lais, Teluk Kijing III	Jumlah lumbung dan sarana prasarana yang dibangun (unit)	5 unit	Penyediaan sarana Demonstrasi Plot (Demplot) pengembangan ekonomi masyarakat	3 Ha	Tersedianya infrastruktur pendukung kemandirian pangan lainnya	100 %	150,000,000	400,000,000	Memperkuat Ketahanan Ekonomi Untuk Pertumbuhan Yang Berkualitas dan Berkeadilan
2	09	03			PROGRAM PENINGKATAN DIVERSIFIKASI DAN KETAHANAN PANGAN MASYARAKAT						9,480,133,600	9,201,470,000					
2	09	03	2.01		Penyediaan dan Penyaluran Pangan Pokok atau Pangan Lainnya sesuai dengan Kebutuhan Daerah Kabupaten/Kota dalam rangka Stabilisasi Pasokan dan Harga Pangan						1,741,102,000	1,910,000,000					
2	09	03	2.01	01	Penyediaan Informasi Harga Pangan dan Neraca Bahan Makanan	Peningkatan Ketahanan Ekonomi Rakyat untuk Penurunan Kemiskinan	10. Meningkatkan Kesejahteraan Petani	Kab. Musi Banyuasin, Sekayu, Serasan Jaya	Skor Pola Pangan Harapan (PPH) Tingkat Ketersediaan Pangan	90 skor	Data NBM dan PPH tingkat ketersediaan, laporan ketersediaan pangan tahunan	1 Dokumen	Terpenuhinya penyediaan dan penyaluran pangan pokok atau pangan lainnya sesuai dengan Kebutuhan Daerah	100 %	46,951,000	100,000,000	
2	09	03	2.01	02	Penyediaan Pangan Berbasis Sumber Daya Lokal	Peningkatan Ketahanan Ekonomi Rakyat untuk Penurunan Kemiskinan	10. Meningkatkan Kesejahteraan Petani	Kab. Musi Banyuasin, Sekayu, Serasan Jaya	Skor Pola Pangan Harapan (PPH) Tingkat Ketersediaan Pangan	90 skor	Kebun PKK Keikutsertaan lomba cipta menu B2SA tingkat Provinsi dan Nasional Penyelenggaraan lomba cipta menu B2SA tingkat kabupaten	0.5 Ha 2 Event 1 Event	Terpenuhinya penyediaan dan penyaluran pangan pokok atau pangan lainnya sesuai dengan Kebutuhan Daerah	100 %	498,276,000	260,000,000	
2	09	03	2.01	04	Pemantauan Stok, Pasokan dan Harga Pangan	Peningkatan Ketahanan Ekonomi Rakyat untuk Penurunan Kemiskinan	10. Meningkatkan Kesejahteraan Petani	Kab. Musi Banyuasin, Sekayu, Serasan Jaya	Skor Pola Pangan Harapan (PPH) Tingkat Ketersediaan Pangan	90 skor	Laporan bulanan harga pangan	12 Laporan	Terpenuhinya penyediaan dan penyaluran pangan pokok atau pangan lainnya sesuai dengan Kebutuhan Daerah	100 %	58,720,000	100,000,000	
2	09	03	2.01	05	Pengembangan Kelembagaan dan Jaringan Distribusi Pangan	Peningkatan Ketahanan Ekonomi Rakyat untuk Penurunan Kemiskinan	10. Meningkatkan Kesejahteraan Petani	Kab. Musi Banyuasin, Sekayu, Serasan Jaya	Skor Pola Pangan Harapan (PPH) Tingkat Ketersediaan Pangan	90 skor	Lumbung pangan yang aktif Sosialisasi pemberdayaan lumbung pangan	25 Kelompok 50 Orang	Terpenuhinya penyediaan dan penyaluran pangan pokok atau pangan lainnya sesuai dengan Kebutuhan Daerah	100 %	46,988,800	180,000,000	
2	09	03	2.01	06	Pengembangan Kelembagaan Usaha Pangan Masyarakat dan Toko Tani Indonesia	Peningkatan Ketahanan Ekonomi Rakyat untuk Penurunan Kemiskinan	10. Meningkatkan Kesejahteraan Petani	Kab. Musi Banyuasin, Lalan, Perumpung Raya	Skor Pola Pangan Harapan (PPH) Tingkat Ketersediaan Pangan	90 skor	Laporan monitoring gapoktan PLDPM dan gapoktan PUPM Pelatihan kelompok pangan olahan Pembangunan Lumbung Pangan Masyarakat Desa (LPMDes) dan sarana pendukungnya	1 Dokumen 20 Orang 1 Kelompok	Terpenuhinya penyediaan dan penyaluran pangan pokok atau pangan lainnya sesuai dengan Kebutuhan Daerah	100 %	1,090,166,200	1,270,000,000	
2	09	03	2.02		Pengelolaan dan Keseimbangan Cadangan Pangan Kabupaten/Kota						219,039,000	585,000,000					
2	09	03	2.02	01	Koordinasi dan Sinkronisasi Pengendalian Cadangan Pangan Kabupaten/Kota	Peningkatan Ketahanan Ekonomi Rakyat untuk Penurunan Kemiskinan	10. Meningkatkan Kesejahteraan Petani	Kab. Musi Banyuasin, Sekayu, Serasan Jaya	Ketersediaan bahan pangan (beras) per 1000 penduduk	198,35 (ton/pdd/th)	Laporan data ketersediaan, kebutuhan, harga 11 komoditi pangan	12 Laporan	Terpenuhinya pengelolaan dan keseimbangan cadangan pangan kabupaten	100 %	46,750,000	125,000,000	Memperkuat Ketahanan Ekonomi Untuk Pertumbuhan Yang Berkualitas dan Berkeadilan

Kode	Urusan/Bidang Urusan Pemerintahan Daerah Dan Program/ Kegiatan	Prioritas Daerah	Sasaran Daerah	Lokasi	Indikator Kinerja						Pagu Indikatif (Rp.)	Prakiraan Maju (Rp.)	Keterangan				
					Capaian Program		Keluaran Sub Kegiatan		Hasil Kegiatan								
					Tolok Ukur	Target	Tolok Ukur	Target	Tolok Ukur	Target							
2	09	03	2.02	03	Pengadaan Cadangan Pangan Pemerintah Kabupaten/Kota	Peningkatan Ketahanan Ekonomi Rakyat untuk Penurunan Kemiskinan	10. Meningkatkan Kesejahteraan Petani	Kab. Musi Banyuasin, Sekayu, Serasan Jaya	Ketersediaan bahan pangan (beras) per 1000 penduduk	198,35 (ton/pdd/th)	Cadangan pangan (beras) daerah	11276 Kg	Terpenuhinya pengelolaan dan keseimbangan cadangan pangan kabupaten	100 %	136,514,000	350,000,000	Memperkuat Ketahanan Ekonomi Untuk Pertumbuhan Yang Berkualitas dan Berkeadilan
2	09	03	2.02	04	Pemeliharaan Cadangan Pangan Pemerintah Kabupaten/Kota	Peningkatan Ketahanan Ekonomi Rakyat untuk Penurunan Kemiskinan	10. Meningkatkan Kesejahteraan Petani	Kab. Musi Banyuasin, Sekayu, Serasan Jaya	Ketersediaan bahan pangan (beras) per 1000 penduduk	198,35 (ton/pdd/th)	Cadangan pangan (beras) yang terpelihara	21.57 Ton	Terpenuhinya pengelolaan dan keseimbangan cadangan pangan kabupaten	100 %	35,775,000	110,000,000	Memperkuat Ketahanan Ekonomi Untuk Pertumbuhan Yang Berkualitas dan Berkeadilan
2	09	03	2.04		Pelaksanaan Pencapaian Target Konsumsi Pangan Perkapita/Tahun sesuai dengan Angka Kecukupan Gizi						7,519,992,600	6,706,470,000					
2	09	03	2.04	01	Penyusunan dan Penetapan Target Konsumsi Pangan per Kapita per Tahun	Peningkatan Ketahanan Ekonomi Rakyat untuk Penurunan Kemiskinan	05. Meningkatkan Pertumbuhan Ekonomi	Kab. Musi Banyuasin, Sekayu, Serasan Jaya	Skor Pola Pangan Harapan (PPH) Tingkat Konsumsi Pangan (Angka Skor)	87 skor	Buku laporan analisis konsumsi pangan dan PPH tingkat konsumsi pangan	1 Dokumen	Tercapainya target konsumsi pangan perkapita/tahun sesuai dengan angka kecukupan gizi	100 %	78,740,800	170,000,000	Memperkuat Ketahanan Ekonomi Untuk Pertumbuhan Yang Berkualitas dan Berkeadilan
2	09	03	2.04	02	Pemberdayaan Masyarakat dalam Penganekaragaman Konsumsi Pangan Berbasis Sumber Daya Lokal	Peningkatan Ketahanan Ekonomi Rakyat untuk Penurunan Kemiskinan	05. Meningkatkan Pertumbuhan Ekonomi	Kab. Musi Banyuasin, Sekayu, Serasan Jaya	Skor Pola Pangan Harapan (PPH) Tingkat Konsumsi Pangan (Angka Skor)	87 skor	Bantuan pemberdayaan KWT dalam pemanfaatan pekarangan tahap pembinaan Bantuan pemberdayaan KWT dalam pemanfaatan pekarangan tahap pengembangan Bantuan pemberdayaan KWT dalam pemanfaatan pekarangan tahap penumbuhan Keikutsertaan dalam pameran Pakaian lapangan KWT Pakaian Sosialisasi edukasi B2SA Sosialisasi dan Edukasi menu beragam, bergizi seimbang dan aman (B2SA)	61 Kelompok 63 Kelompok 75 Kelompok 1 Event 4.275 Buah 200 Buah 5 Sekolah Dasar (SD)	Tercapainya target konsumsi pangan perkapita/tahun sesuai dengan angka kecukupan gizi	100 %	7,441,251,800	6,536,470,000	Memperkuat Ketahanan Ekonomi Untuk Pertumbuhan Yang Berkualitas dan Berkeadilan
2	09	04			PROGRAM PENANGANAN KERAWANAN PANGAN						93,772,000	450,000,000					
2	09	04	2.01		Penyusunan Peta Kerentanan dan Ketahanan Pangan Kecamatan						46,981,000	350,000,000					
2	09	04	2.01	01	Penyusunan, Pemutakhiran dan Analisis Peta Ketahanan dan Kerentanan Pangan	Peningkatan Ketahanan Ekonomi Rakyat untuk Penurunan Kemiskinan	10. Meningkatkan Kesejahteraan Petani	Kab. Musi Banyuasin, Sekayu, Serasan Jaya	Persentase desa mandiri pangan	41,95 %	Laporan Sistem Kewaspadaan Pangan dan Gizi (SKPG)	1 Dokumen	Tersusunnya peta kerentanan dan ketahanan pangan kecamatan	100 %	46,981,000	350,000,000	

Kode	Usuan/ Bidang Usuan Pemerintahan Daerah Dan Program Kegiatan	Prioritas Daerah	Sasaran Daerah	Lokasi	Capaian Program		Indikator Kinerja Keluaran Sub Kegiatan		Hasil Kegiatan		Pagu Indikatif (Rp.)	Praktisan Maju (Rp.)	Keterangan Prioritas Pembangunan Nasional
					Tolok Ukur	Target	Tolok Ukur	Target	Tolok Ukur	Target			
2 11 01 2.06	Administrasi Umum Perangkat Daerah	Pemantapan Kinerja Listrik/Perencanaan Bangunan Kantor	02. Meningkatkan kualitas pelayanan publik	Kab. Musi Banyuasin, Sekeluy, Serasan Jaya	Persentase pemenuhan layanan administrasi perkantoran	100 %	Komponen Instalasi Listrik/Perencanaan	11 jenis	Persentase Pemenuhan Layanan Administrasi Perkantoran	100 %	1,307,480,871	1,659,661,384	Membangun Lingkungan Hidup, Meningkatkan ketahanan Berencana Dan Perubahan Iklim
2 11 01 2.06 01													
2 11 01 2.06 02	Penyediaan Peralatan dan Peralengkapan Kantor	Pemantapan Kinerja Aparatur dan Birokrasi	02. Meningkatkan kualitas pelayanan publik	Kab. Musi Banyuasin, Sekeluy, Serasan Jaya	Persentase pemenuhan layanan administrasi perkantoran	100 %	Perengkapan dan Peralatan Kantor	17 jenis	Persentase Pemenuhan Layanan Administrasi Perkantoran	100 %	407,565,960	489,600,000	Meningkatkan ketahanan Berencana Dan Perubahan Iklim
2 11 01 2.06 03	Penyediaan Peralatan Rumah Tangga	Penguatan Dukungan Infrastruktur untuk Pelayanan Dasar yang Berkonomian dan Pelayanan Dasar yang Berkualitas	02. Meningkatkan kualitas pelayanan publik	Kab. Musi Banyuasin, Sekeluy, Serasan Jaya	Persentase pemenuhan layanan administrasi perkantoran	100 %	alat kebersihan kantor	29 jenis	Persentase Pemenuhan Layanan Administrasi Perkantoran	100 %	14,400,958	16,500,000	Meningkatkan ketahanan Berencana Dan Perubahan Iklim
2 11 01 2.06 04	Penyediaan Bahan Logistik Kantor	Pemantapan Kinerja Aparatur dan Birokrasi	02. Meningkatkan kualitas pelayanan publik	Kab. Musi Banyuasin, Sekeluy, Serasan Jaya	Persentase pemenuhan layanan administrasi perkantoran	100 %	kebutuhan Alat Tulis Kantor	57 jenis	Persentase Pemenuhan Layanan Administrasi Perkantoran	100 %	277,236,464	361,670,992	Meningkatkan ketahanan Berencana Dan Perubahan Iklim
2 11 01 2.06 05	Penyediaan Barang Cetak dan Pengandaan	Pemantapan Kinerja Aparatur dan Birokrasi	02. Meningkatkan kualitas pelayanan publik	Kab. Musi Banyuasin, Sekeluy, Serasan Jaya	Persentase pemenuhan layanan administrasi perkantoran	100 %	Barang Cetak dan Pengandaan	11 jenis	Persentase Pemenuhan Layanan Administrasi Perkantoran	100 %	310,542,001	372,650,472	Meningkatkan ketahanan Berencana Dan Perubahan Iklim
2 11 01 2.06 06	Penyediaan Bahan Bacaan dan Peraturan Perundang-undangan	Pemantapan Kinerja Aparatur dan Birokrasi	02. Meningkatkan kualitas pelayanan publik	Kab. Musi Banyuasin, Sekeluy, Serasan Jaya	Persentase pemenuhan layanan administrasi perkantoran	100 %	Surat Kabar Harian	16 jenis	Persentase Pemenuhan Layanan Administrasi Perkantoran	100 %	27,500,000	39,600,000	Meningkatkan ketahanan Berencana Dan Perubahan Iklim
2 11 01 2.06 08	Fasilitas kunjungan Tanu	Pemantapan Kinerja Aparatur dan Birokrasi	02. Meningkatkan kualitas pelayanan publik	Kab. Musi Banyuasin, Sekeluy, Serasan Jaya	Persentase pemenuhan layanan administrasi perkantoran	100 %	Makanan dan Minuman Rapat	880 Kotak	Persentase Pemenuhan Layanan Administrasi Perkantoran	100 %	9,040,000	11,018,800	Membangun Lingkungan Hidup, Meningkatkan ketahanan Berencana Dan Perubahan Iklim

Kode	Usuan/ Bidang Usuan Pemerintah Daerah Dan Program Kegiatan	Prioritas Daerah	Sasaran Daerah	Lokasi	Capaian Program		Indikator Kinerja		Pagu Indikator (Rp.)	Praktisan Maju (Rp.)	Keterangan Prioritas Pembangunan Nasional				
					Took Ukur	Target	Took Ukur	Target							
												Hasil Kegiatan	Target		
2	11	01	2.07												
2	11	01	2.07	05	Pengadaan Mebel	Pemantapan kinerja Aparatur dan Birokrasi	01. Meningkatkan Akuntabilitas Kinerja dan keuangan daerah	Kab. Musi Banyuwasin, Sekeluy, Serasan Jaya	100 %	Mebleur	1 Unit	100 %	1,738,568,000	286,550,000	Membangun Lingkungan Hidup, Meningkatkan Ketahanan Berencana Dan Perubahan Iklim
2	11	01	2.06	09	Penyenggaraan Rapat Koordinasi dan Konsultasi SKPD	Pemantapan Kinerja Aparatur dan Birokrasi	02. Meningkatkan kualitas pelayanan publik	Kab. Musi Banyuwasin, Sekeluy, Serasan Jaya	100 %	Laporan Perjalanan Dinas Wkhan Minum Rapat	100 Kali 880 Korak	100 %	246,935,000	348,981,120	Membangun Lingkungan Hidup, Meningkatkan Ketahanan Berencana Dan Perubahan Iklim
2	11	01	2.07	09	Pengadaan Gedung Kantor atau Bangunan Lainnya	Pemantapan Kinerja Aparatur dan Birokrasi	01. Meningkatkan Akuntabilitas Kinerja dan keuangan daerah	Kab. Musi Banyuwasin, Sekeluy, Serasan Jaya	100 %	terbangunnya gedung laboratorium lingkungan tersusunya DED	1 Unit 1 dokumen	100 %	3,000,000,000	0	Membangun Lingkungan Hidup, Meningkatkan Ketahanan Berencana Dan Perubahan Iklim
2	11	01	2.08		Penyediaan Jasa Komunikasi, Sumber Daya Air dan Listrik	Pemantapan Kinerja Aparatur dan Birokrasi	02. Meningkatkan kualitas pelayanan publik	Kab. Musi Banyuwasin, Sekeluy, Serasan Jaya	100 %	Jasa Komunikasi, Sumber Daya Air, Listrik dan Internet	12 Bulan	100 %	402,482,160	559,672,000	Membangun Lingkungan Hidup, Meningkatkan Ketahanan Berencana Dan Perubahan Iklim
2	11	01	2.08	04	Penyediaan Jasa Pelayanan Umum Kantor	Pemantapan Kinerja Aparatur dan Birokrasi	02. Meningkatkan kualitas pelayanan publik	Kab. Musi Banyuwasin, Sekeluy, Serasan Jaya	100 %	Jasa Administrasi/Keuangan, Sopir, Reception, Keamanan Kantor dan Tenaga Teknis	12 Bulan	100 %	853,700,000	1,229,904,000	Membangun Lingkungan Hidup, Meningkatkan Ketahanan Berencana Dan Perubahan Iklim
2	11	01	2.09		Peneliharaan Barang Milik Daerah	Pemantapan Kinerja Aparatur dan Birokrasi	01. Meningkatkan Akuntabilitas Kinerja dan keuangan daerah	Kab. Musi Banyuwasin, Sekeluy, Serasan Jaya	100 %	Penyediaan Jasa Komunikasi, Sumber Daya Air, Listrik dan Internet	12 Bulan	100 %	463,000,000	2,890,740,000	Membangun Lingkungan Hidup, Meningkatkan Ketahanan Berencana Dan Perubahan Iklim
2	11	01	2.09	02	Blaja Pemeliharaan, Pjlk, dan Perizinan Kendaraan Dinas Operasional atau Lapangan	Pemantapan Kinerja Aparatur dan Birokrasi	01. Meningkatkan Akuntabilitas Kinerja dan keuangan daerah	Kab. Musi Banyuwasin, Sekeluy, Serasan Jaya	100 %	Jasa Pemeliharaan dan Perizinan Kendaraan Dinas / Operasional	04 Unit 3 Unit	100 %	263,240,000	325,440,000	Membangun Lingkungan Hidup, Meningkatkan Ketahanan Berencana Dan Perubahan Iklim
2	11	01	2.09	11	Peneliharaan/Rehabilitasi Sarana dan Prasarana Pendukung Gedung Kantor atau Bangunan Lainnya	Pemantapan Kinerja Aparatur dan Birokrasi	01. Meningkatkan Akuntabilitas Kinerja dan keuangan daerah	Kab. Musi Banyuwasin, Sekeluy, Serasan Jaya	100 %	Sarana dan Prasarana Kantor yang dipelihara	3 bantai	100 %	199,760,000	2,475,000,000	Membangun Lingkungan Hidup, Meningkatkan Ketahanan Berencana Dan Perubahan Iklim
2	11	03	2.01		PROGRAM PENGENDALIAN PENCEMARAN DAN/ATAU KERUSAKAN LINGKUNGAN HIDUP							526,046,000	600,000,000		
2	11	03	2.01		Pencegahan Pencemaran dan/atau Kerusakan Lingkungan Hidup Kabupaten Kota							526,046,000	600,000,000		

Kode	Usaha/ Bidang Usaha Pemerintah Daerah Dan Program Kegiatan	Prioritas Daerah	Sasaran Daerah	Lokasi	Capaian Program		Indikator Kinerja				Pagu Indikator (Rp)	Prakiraan Maju (Rp)	Keterangan Prioritas Pembangunan Nasional				
					Tolok Ukur	Target	Kuluan Sub Kegiatan		Hasil Kegiatan								
							Tolok Ukur	Target	Tolok Ukur	Target							
2	11	03	201	01	Koordinasi, Sirkonvisi dan Pelaksanaan Pencegahan Infstruktur untuk Perencanaan dan Hidup Dikelompokkan terhadap Media Tanah, Air, Udara dan Laut	Penguatan Dukungan Infstruktur untuk Perencanaan dan Pelayanan Dasar yang Bermanfaat dan Berwawasan Lingkungan	13. Meningkatkan Kualitas Lingkungan Hidup	Kab. Masi Banyuwati, Sekeju, Serasan Jaya	Indeks Kualitas Lingkungan Hidup (IKLH)	75.02 %	Tersedia Laporan Indeks Kualitas Lingkungan Hidup Tersedia Laporan Pemantauan Kualitas Air Sungai	1 Laporan	1 Laporan	249.080.000	249.080.000	300.000.000	Membangun Lingkungan Hidup, Meningkatkan ketahanan Berencana Dan Perubahan Iklim
2	11	03	201	03	Pengelolaan Laboratorium Lingkungan Hidup Kabupaten/Kota	Penguatan Dukungan Infstruktur untuk Perencanaan dan Pelayanan Dasar yang Bermanfaat dan Berwawasan Lingkungan	13. Meningkatkan Kualitas Lingkungan Hidup	Kab. Masi Banyuwati, Semua Kecamatan, Semua Kelurahan (IKLH)	Indeks Kualitas Lingkungan Hidup (IKLH)	75.02 %	peneriksaan sampel lingkungan Terjaga Kesehatan Analis Laboratorium (Suplemen) Terkalibrasi Penilaian Laboratorium Tersedia Alat Pengujian Laboratorium Tersedia Bahan Kimia	1000 sampel 1120 Orang/Hari 22 Unit 1 Unit 45 jenis	Tersedia Laporan Kualitas Lingkungan dan Lap. Pemantauan Kualitas Air Sungai	2 Laporan	400.000.000	450.000.000	Membangun Lingkungan Hidup, Meningkatkan ketahanan Berencana Dan Perubahan Iklim
2	11	04	PROGRAM PENGELOLAAN KEANEKARAGAMAN HAYATI (KEHATI)														
2	11	04	201	PROGRAM KEMERDEKAAN HAYATI KABUPATEN/KOTA													
2	11	04	201	01	Perencanaan dan Pelaksanaan Rencana Pengelolaan Keanekaragaman Hayati	Penguatan Dukungan Infstruktur untuk Perencanaan dan Pelayanan Dasar yang Bermanfaat dan Berwawasan Lingkungan	13. Meningkatkan Kualitas Lingkungan Hidup	Kab. Masi Banyuwati, Semua Kecamatan, Semua Kelurahan	Luas Ruang Terbuka Hijau (RTH)	20 %	Tersedia Dokumen IKRPUH Tersedia Dokumen RPPUH	1 Dokumen 1 Dokumen	Meningkatnya Luasan RTH Publik Kawasan Perkotaan	6 Lokasi	99.592.000	170.000.000	Membangun Lingkungan Hidup, Meningkatkan ketahanan Berencana Dan Perubahan Iklim
2	11	04	201	04	Pengelolaan Ruang Terbuka Hijau (RTH)	Penguatan Dukungan Infstruktur untuk Perencanaan dan Pelayanan Dasar yang Bermanfaat dan Berwawasan Lingkungan	13. Meningkatkan Kualitas Lingkungan Hidup	Kab. Masi Banyuwati, Semua Kecamatan, Semua Kelurahan	Luas Ruang Terbuka Hijau (RTH)	20 %	Bertambahnya luasan RTH Publik Kawasan Perkotaan di Kabupaten Perawatan RTH Kawasan Perkotaan yang telah dibangun	301000m2 70325.71 m2	Meningkatnya Luasan RTH Publik Kawasan Perkotaan	6 Lokasi	8.851.204.300	70.000.000.000	Membangun Lingkungan Hidup, Meningkatkan ketahanan Berencana Dan Perubahan Iklim
2	11	04	201	06	Pengembangan Kapasitas Kellengkapan dan SDM dalam Pengelolaan Keanekaragaman Hayati	Penguatan Dukungan Infstruktur untuk Perencanaan dan Pelayanan Dasar yang Bermanfaat dan Berwawasan Lingkungan	13. Meningkatkan Kualitas Lingkungan Hidup	Kab. Masi Banyuwati, Semua Kecamatan, Semua Kelurahan	Luas Ruang Terbuka Hijau (RTH)	20 %	Laporan data hasil kegiatan dan sosialisasi pelaku usaha dan masyarakat sekitarnya	3 Kecamatan	Meningkatnya Luasan RTH Publik Kawasan Perkotaan	6 Lokasi	125.650.000	370.000.000	Membangun Lingkungan Hidup, Meningkatkan ketahanan Berencana Dan Perubahan Iklim
2	11	06	PROGRAM PEMBIAYAAN DAN PENGAWASAN TERHADAP ZIN LINGKUNGAN DAN ZIN PERLINDUNGAN DAN REKONSTRUKSI LINGKUNGAN HIDUP (PZH)														
2	11	06	201	Pembinaan dan Pengawasan Terhadap Usaha dan/atau Kegiatan yang Izin Lingkungan													
2	11	06	201	03	Pengawasan Usaha dan/atau kegiatan yang Izn Lingkungan Hidup, Izn PPH yang Diberikan oleh Pemerintah Daerah Kabupaten/Kota	Pengawasan dan/atau kegiatan yang Izn Lingkungan Hidup, Izn PPH yang Diberikan oleh Pemerintah Daerah Kabupaten/Kota	13. Meningkatkan Kualitas Lingkungan Hidup	Kab. Masi Banyuwati, Semua Kecamatan, Semua Kelurahan	Cakupan Pengawasan Terhadap Pelaksanaan Dokumen Lingkungan	100 %	Peusahaan yang dinilai tim Prooper	24 Perusahaan	Terpenuhnya Syarat Pelaku Usaha dan/atau Kegiatan Terhadap Dokumen Lingkungan dan Peraturan Perundang-Undangan Lingkungan Hidup terhadap Dokumen Izin lingkungan dan Izn PPH yang Diberikan Oleh Pemerintah Daerah Kabupaten	1 Dokumen	123.892.000	150.000.000	Membangun Lingkungan Hidup, Meningkatkan ketahanan Berencana Dan Perubahan Iklim

Kode	Usuan/ Bidang Usuan Pemerintah Daerah Dan Program/ Kegiatan	Prioritas Daerah	Sasaran Daerah	Lokasi	Capaian Program		Indikator Kinerja		Pagu Indikator (Rp.)	Praktikan Maju (Rp.)	Keterangan Prioritas Pembangunan Nasional							
					Tokok Ukur	Target	Keluaran Sub Kegiatan	Target										
2	11	06	2.01	04	Koordinasi dan Sinkronisasi Pengawasan dan Penerapan Sanksi Upaya dan Rencana PPH	Penguatan Dukungan Infrastruktur untuk Perencanaan dan Pelayanan Dasar yang Berkualitas	13. Meningkatkan Kualitas Lingkungan Hidup	Kab. Musi Banyuwasin, Semua Kecamatan, Semua Kelurahan	Cakupan Pengawasan Terhadap Pelaksanaan Dokumen Lingkungan	100 %	Terkoordinasinya Pemohonan Izin Lingkungan	1 Dokumen	Uraian dan/atau Kegiatan Terhadap Dokumen Izin Lingkungan dan Izin PPH yang Diperhatikan Oleh Pemerintah Daerah Kabupaten	1 Dokumen	125.188.000	150.000.000	Membangun Lingkungan Hidup, Meningkatkan ketahanan Berencana Dan Perubahan Iklim	
2	11	08			PROGRAM PENINGKATAN PENDIDIKAN, PENELITIAN, DAN PENYULIHAN LINGKUNGAN HIDUP UNTUK MASYARAKAT													
2	11	08	2.01		Penyuluhan Pendidikan, Penelitian, dan Penyuluhan Lingkungan Hidup untuk Lambaga Kemasyarakatan Tingkat Daerah Kabupaten/Kota													
					Peningkatan kapasitas dan kompetensi Sumber Daya Manusia Bidang Lingkungan Hidup untuk Lambaga Kemasyarakatan	Penguatan Dukungan Infrastruktur untuk Perencanaan dan Pelayanan Dasar yang Berkualitas	13. Meningkatkan Kualitas Lingkungan Hidup	Kab. Musi Banyuwasin, Semua Kecamatan, Semua Kelurahan	Persentase meningkatnya kualitas dan akses informasi sumber daya alam dan lingkungan hidup	80,00 %	Persentase meningkatnya kualitas dan akses informasi sumber daya alam dan lingkungan hidup	80 %	Terciptanya Sekolah Adiwiyata	6 Sekolah	115.000.000	150.000.000	Membangun Lingkungan Hidup, Meningkatkan ketahanan Berencana Dan Perubahan Iklim	
2	11	10			PROGRAM PENANGANAN PERGOLONGAN LINGKUNGAN HIDUP													
2	11	10	2.01		Penyelesaian Pengaduan Masyarakat di Bidang Pengelolaan Lingkungan Hidup dan Pengelolaan Lingkungan Hidup (PPLH) Kabupaten/Kota													
					Koordinasi dan Sinkronisasi Peraturan Sanksi Administrasi, Penyelesaian Sengketa, dan/atau Penyidikan Lingkungan Hidup di Luar Pengadilan atau melalui Pengadilan	Penguatan Dukungan Infrastruktur untuk Perencanaan dan Pelayanan Dasar yang Berkualitas	13. Meningkatkan Kualitas Lingkungan Hidup	Kab. Musi Banyuwasin, Semua Kecamatan, Semua Kelurahan	Persentase meningkatnya kualitas dan akses informasi sumber daya alam dan lingkungan hidup	100 %	Laporan penyelesaian kasus pencemaran lingkungan di luar pengadilan	20 Kasus	Penyelesaian Kasus Pencemaran Lingkungan diluar Pengadilan	20 Kasus	124.648.000	220.000.000	Membangun Lingkungan Hidup, Meningkatkan ketahanan Berencana Dan Perubahan Iklim	
2	11	11			PROGRAM PENGELOMPOKAN PERSAMPAHAN													
2	11	11	2.01		Pengelolaan Sampah													
					Penyusunan Kebijakan dan Strategi Daerah Pengelolaan Sampah Kabupaten/Kota	Penguatan Dukungan Infrastruktur untuk Perencanaan dan Pelayanan Dasar yang Berkualitas	13. Meningkatkan Kualitas Lingkungan Hidup	Kab. Musi Banyuwasin, Semua Kecamatan, Semua Kelurahan	Jumlah Lokasi Titik Pantau Adipura di 3 (Tiga) Kecamatan	93,20 %	Penilaian Sampah dan Pemantauan Lingkungan yang Lebih baik	411 Lokasi	Penilaian Sampah dan Pemantauan Lingkungan yang Lebih baik	111 Lokasi	24.629.989.530	27.957.859.200	Membangun Lingkungan Hidup, Meningkatkan ketahanan Berencana Dan Perubahan Iklim	
2	11	11	2.01	03	Penanganan Sampah dengan melakukan Pemilahan, Pengumpulan, Pengangkutan, Pengolahan, dan Pemrosesan Akhir Sampah di TPA/TFS/SPA Kabupaten/Kota	Penguatan Dukungan Infrastruktur untuk Perencanaan dan Pelayanan Dasar yang Berkualitas	13. Meningkatkan Kualitas Lingkungan Hidup	Kab. Musi Banyuwasin, Sekeloa, Semua Kelurahan	Tersedianya Sanitasi landfill, Gaji, THR, Petugas dan Sopir	93,20 %	Penilaian Sampah dan Pemantauan Lingkungan yang Lebih baik	5 Kecamatan	Penilaian Sampah dan Pemantauan Lingkungan yang Lebih baik	111 Lokasi	4.299.457.430	2.917.754.100	Membangun Lingkungan Hidup, Meningkatkan ketahanan Berencana Dan Perubahan Iklim	

Kode	Usuan/ Bidang Usuan Pemerintahan Daerah Dan Program/ Kegiatan	Prioritas Daerah	Sasaran Daerah	Lokasi	Capaian Program		Indikator Kinerja		Pagu Indikator (Rp.)	Praktikan Maju (Rp.)	Keterangan Prioritas Pembangunan Nasional
					Tolok Ukur	Target	Tolok Ukur	Target			
2	11	04	Peningkatan Peran serta Masyarakat dalam Pengelolaan Sampah	Kab. Musi Banyuwasin, Semua Kecamatan, Semua Kelurahan	Persentase penanganan sampah	93,20%	Persentase Bank Sampah Aktif Tersedianya Lokasi Pengelolaan Sampah Khususnya Aspek Pemilahan dan Pengelolan Sampah Serta Pengelolaan TPA	100% 14 Kecamatan	139.726.980	300.000.000	Meningkatkan Ketahanan Berencana Dan Perubahan Iklim
2	11	05	Koordinasi dan Sinkronisasi Penyediaan Sarana dan Prasarana Pengelolaan Sampah	Kab. Musi Banyuwasin, Semua Kecamatan, Semua Kelurahan	Persentase penanganan sampah	93,20%	Terpenuhinya Sarana dan Prasarana Pengelolaan Sampah di 11 Kecamatan	760 Orang	20.300.524.630	24.640.405.100	Membangun Lingkungan Hidup, Meningkatkan Ketahanan Berencana Dan Perubahan Iklim
TOTAL									49.721.615.748	119.549.672.594	

Kode	Usman/ Bidang Usman Pemerintahan Daerah Dan Program Kegiatan	Prioritas Daerah	Sasaran Daerah	Lokasi	Capaian Program		Indikator Kinerja		Ragu Indikator (Rp)	Praktisan Maju (Rp)	Keterangan Prioritas Pembangunan Nasional
					Tolok Ukur	Target	Tolok Ukur	Target			
2 12 01 206 05	Penyediaan Barang Cetak dan Pengandaan	Pematatan Kinerja Aparatur dan Birokrasi	02. Meningkatkan kualitas pelayanan publik	Kab. Musi Banyuasin, Selayu Kayu Ara	Persentase pemenuhan layanan administrasi perkantoran	100 %	Tersedianya Barang Cetak dan Pengandaan	14 jenis	99.999.450	99.999.450	
2 12 01 206 06	Penyediaan Bahan Baku dan Perawatan Perundang-undangan	Pematatan Kinerja Aparatur dan Birokrasi	02. Meningkatkan kualitas pelayanan publik	Kab. Musi Banyuasin, Selayu Kayu Ara	Persentase pemenuhan layanan administrasi perkantoran	100 %	Tersedianya bahan baku dan perawatan perundang- undangan	12 bulan	15.000.000	15.000.000	
2 12 01 206 08	Facilitasi Kunjungan Tanu	Pematatan Kinerja Aparatur dan Birokrasi	02. Meningkatkan kualitas pelayanan publik	Kab. Musi Banyuasin, Selayu Kayu Ara	Persentase pemenuhan layanan administrasi perkantoran	100 %	Penyediaan Makan dan Minum Tanu	12 bulan	35.000.000	35.000.000	
2 12 01 206 09	Penyenggaraan Rapat Koordinasi dan Konsultasi SKPD	Pematatan Kinerja Aparatur dan Birokrasi	02. Meningkatkan kualitas pelayanan publik	Kab. Musi Banyuasin, Selayu Kayu Ara	Persentase pemenuhan layanan administrasi perkantoran	100 %	Jumlah Laporan Rapat-rapat Koordinasi dan Konsultasi ke Keluar Daerah	12 bulan 12 bulan 12 bulan	347.757.000	347.757.000	
2 12 01 207 01	Pengadaan Barang Milik Daerah Penunjang Usman Pemerintahan Daerah								2.416.650.000	2.416.650.000	
2 12 01 207 09	Pengadaan Gedung Kantor atau Bangunan Lainnya	Pematatan Kinerja Aparatur dan Birokrasi	02. Meningkatkan kualitas pelayanan publik	Kab. Musi Banyuasin, Selayu Kayu Ara	Persentase pemenuhan layanan administrasi perkantoran	100 %	Tersedianya bangunan pool kendaraan Dinas	1 unit	317.810.000	317.810.000	
2 12 01 207 10	Pengadaan Sarana dan Prasarana Gedung Kantor atau Bangunan Lainnya	Pematatan Kinerja Aparatur dan Birokrasi	02. Meningkatkan kualitas pelayanan publik	Kab. Musi Banyuasin, Selayu Kayu Ara	Persentase pemenuhan layanan administrasi perkantoran	100 %	Terdapatnya halaman kantor	2000 m2	2.000.000.000	2.000.000.000	
2 12 01 207 11	Pengadaan Sarana dan Prasarana Pendukung Gedung Kantor atau Bangunan Lainnya	Pematatan Kinerja Aparatur dan Birokrasi	02. Meningkatkan kualitas pelayanan publik	Kab. Musi Banyuasin, Selayu Kayu Ara	Persentase pemenuhan layanan administrasi perkantoran	100 %	Tersedianya AC kantor	16 unit	98.240.000	98.240.000	
2 12 01 208 01	Penyediaan Jasa Penunjang Usman Pemerintahan Daerah								2.190.925.000	2.190.925.000	
2 12 01 208 02	Penyediaan Jasa Komunikasi, Sumber Daya Air dan Listrik	Pematatan Kinerja Aparatur dan Birokrasi	02. Meningkatkan kualitas pelayanan publik	Kab. Musi Banyuasin, Selayu Kayu Ara	Persentase pemenuhan layanan administrasi perkantoran	100 %	Pembayaran Tagihan Air	12 bulan	407.925.000	407.925.000	
2 12 01 208 04	Penyediaan Jasa Pelayanan Umum Kantor	Pematatan Kinerja Aparatur dan Birokrasi	02. Meningkatkan kualitas pelayanan publik	Kab. Musi Banyuasin, Selayu Kayu Ara	Persentase pemenuhan layanan administrasi perkantoran	100 %	Jumlah Jasa Pendukung PNS	80 orang 6 orang	1.783.000.000	1.783.000.000	
2 12 01 209 01	Pemeliharaan Barang Milik Daerah Penunjang Usman Pemerintahan Daerah								379.592.600	379.592.600	
2 12 01 209 02	Biaya Pemeliharaan, Pjtk dan Perizinan Kendaraan Dinas Operasional atau Lapangan	Pematatan Kinerja Aparatur dan Birokrasi	02. Meningkatkan kualitas pelayanan publik	Kab. Musi Banyuasin, Selayu Kayu Ara	Persentase pemenuhan layanan administrasi perkantoran	100 %	Jumlah Kendaraan Dinas yang dipelihara Terlaksananya Pembayaran Pjtk kendaraan Dinas Operasional	6 unit 5 unit	190.490.000	190.490.000	
2 12 01 209 09	Pemeliharaan/Rehabilitasi Gedung Kantor dan Bangunan Lainnya	Pematatan Kinerja Aparatur dan Birokrasi	02. Meningkatkan kualitas pelayanan publik	Kab. Musi Banyuasin, Selayu Kayu Ara	Persentase pemenuhan layanan administrasi perkantoran	100 %	Terpeliharanya Gedung Kantor secara berkala	100 %	99.930.600	99.930.600	
2 12 01 209 11	Pemeliharaan/Rehabilitasi Sarana dan Prasarana Pendukung Gedung Kantor atau Bangunan Lainnya	Pematatan Kinerja Aparatur dan Birokrasi	02. Meningkatkan kualitas pelayanan publik	Kab. Musi Banyuasin, Selayu Kayu Ara	Persentase pemenuhan layanan administrasi perkantoran	100 %	Jenis-Reparasi Kantor yang dipelihara	2 jenis	88.972.000	88.972.000	

Kode	Usrus/ Bidang Usrus Pemerintahan Daerah Dan Program/ Kegiatan	Prioritas Daerah	Sasaran Daerah	Lokasi	Capaian Program		Indikator Kinerja		Pagu Indikatif (Rp.)	Praktisan Mulu (Rp.)	Keterangan Prioritas Pembangunan Nasional				
					Tolok Ukur	Target	Tolok Ukur	Target							
2	12	02	201	PROGRAM PENATAFAKIAN PENDUDUK											
2	12	02	201	Penyediaan Pendaftaran Penduduk											
2	12	02	201	01	Pendataan Penduduk Non Pernaman dan Rentan Administrasi Kependudukan	Pemantapan Kinerja Aparatur dan Birokrasi Regency	03. Meningkatkan Pelayanan Publik Berbasis Teknologi Informasi Untuk Menuju Smart Regency	Kab. Musi Banyuwani, Sekeluy Kayu Ara	Rasio Kepemilikan KTP elektronik 88%	Penduduk Rentan Administrasi kependudukan dapat memiliki Dokumen Administrasi kependudukan Terdanya WNA PemegangITAS dalam Kabupaten Musi Banyuwani serta memiliki SKTT Tersedianya Data Penduduk Non Pernaman yang Berdomisili di Kabupaten Musi Banyuwani	25000 keping 15 Kecamatan	12 Bulan	249.999.475	249.999.475	
2	12	02	201	02	Perencanaan, Penatausahaan dan Penelitian Dokumen atas Pendaftaran Penduduk	Pemantapan Kinerja Aparatur dan Birokrasi Informasi Untuk Menuju Smart Regency	03. Meningkatkan Pelayanan Publik Berbasis Teknologi Informasi Untuk Menuju Smart Regency	Kab. Musi Banyuwani, Sekeluy Kayu Ara	Rasio Kepemilikan KTP elektronik 88%	Jumlah Kartu Identitas Anak (KIA) yang terbit KTP dan Kartu Keluarga (KK) yang terbit Tertayangnya Pemohonan Surat keterangan Pinadh Datang (SKDWN) dari seluruh Kabupaten Kota se Indonesia Tertayangnya Pemohonan Surat keterangan Pinadh Warga Negara Indonesia (SKEMWI) di 15 Kecamatan	20000 set 35000 set	12 Bulan	69.973.000	69.973.000	
2	12	02	203	Penyenggaraan Pendaftaran Penduduk											
2	12	02	203	02	Pelayanan secara Aktif Pendaftaran Periswita Kependudukan dan Perencanaan Pendaftaran Penduduk	Pemantapan Kinerja Aparatur dan Birokrasi Regency	03. Meningkatkan Pelayanan Publik Berbasis Teknologi Informasi Untuk Menuju Smart Regency	Kab. Musi Banyuwani, Sekeluy Kayu Ara	Rasio Kepemilikan KTP elektronik 88%	Jumlah Kecamatan yang terlayani dalam Pengurusan Administrasi kependudukan dalam Pelayanan keliling Jumlah Penduduk yang terlayani dalam Pengurusan Administrasi Kependudukan dalam Pelayanan Keliling	15 kecamatan 6000 orang	12 Bulan	349.994.000	349.994.000	
2	12	03	PROGRAM PENCAHTAAN SIPIL												
2	12	03	201	Pelayanan Pencatatan Sipil											
2	12	03	201	01	Perencanaan, Penatausahaan dan Penelitian Dokumen atas Pelaporan Peristiwa Penting	Pemantapan Kinerja Aparatur dan Birokrasi Pembangunan Manusia	11. Meningkatkan Indeks Pembangunan Manusia	Kab. Musi Banyuwani, Sekeluy Kayu Ara	Rasio anak usia 0-18 tahun berakta keahliran 95%	Jumlah Akta Keahliran yang terbit Jumlah Akta Kemahiran yang terbit Jumlah Akta Perkawinan yang terbit	1500 lembar 1000 lembar 100 lembar	12 Bulan	349.999.920	349.999.920	
2	12	03	202	Penyenggaraan Pencatatan Sipil											
2	12	03	202	06	Facilitasi terkait Pencatatan Sipil	Pemantapan Kinerja Aparatur dan Birokrasi Pembangunan Manusia	11. Meningkatkan Indeks Pembangunan Manusia	Kab. Musi Banyuwani, Sekeluy Kayu Ara	Rasio anak usia 0-18 tahun berakta keahliran 95%	Terselenggaranya penyelenggaraan Rapat-rapat Koordinasi dan Pembinaan Pelayanan Pencatatan Sipil	15 kecamatan	12 Bulan	149.999.830	149.999.830	
2	12	03	202	09	Kerja Sama dengan Organisasi Kemasyarakatan dan Perguruan Tinggi terkait Pencatatan Sipil	Pemantapan Kinerja Aparatur dan Birokrasi Pembangunan Manusia	11. Meningkatkan Indeks Pembangunan Manusia	Kab. Musi Banyuwani, Sekeluy Kayu Ara	Rasio anak usia 0-18 tahun berakta keahliran 95%	Jumlah Kerjasama dengan Organisasi Kemasyarakatan dan Perguruan tinggi	20 dokumen	12 Bulan	100.000.000	100.000.000	

**Program dan Kegiatan Peningkat Daerah Kabupaten Musi Banyuwasin
Tahun 2022**

Unit Organisasi : 2.13.4.01.000.15.0000 Dinas Pemberdayaan Masyarakat dan Desa
Sub Unit Organisasi : 2.13.4.01.00.15.0000 Dinas Pemberdayaan Masyarakat dan Desa

Kode	Urusan/ Bidang Urusan Pemerintahan Daerah Dan Program/ Kegiatan	Prioritas Daerah	Sasaran Daerah	Lokasi	Capaian Program		Indikator Kinerja		Hasil Kegiatan		Pagu Indikator (Rp.)	Praktisan Maju (Rp.)				
					Tolok Ukur	Target	Tolok Ukur	Target	Tolok Ukur	Target						
2			URUSAN PEMERINTAHAN WAJIB YANG TIDAK BERKAITAN DENGAN PELAYANAN DASAR													
2	13	01	URUSAN PEMERINTAHAN BIDANG PEMBUDAYAAN MASYARAKAT DAN DESA													
2	13	01	PROGRAM PENUNJANG URUSAN PEMERINTAHAN DAERAH KABUPATEN/KOTA													
2	13	01	2.01	Perencanaan, Penganggaran, dan Evaluasi Kinerja Perangkat Daerah												
				Penyusunan Dokumen Perencanaan Perangkat Daerah	Peningkatan Ketahanan Ekonomi Rakyat untuk Penurunan Kemiskinan	01. Meningkatnya Akuntabilitas Kinerja dan keuangan daerah	Kab. Musi Banyuwasin, Sekeluy, Serasan Jaya	Persentase pelaporan capaian kinerja dan keuangan dilakukan sangat tepat	100%	Dokumen Rencana Kerja dan TAPAKIN	5 Dokumen	Terlaksananya perencanaan, penggunaan dan evaluasi kinerja perangkat daerah	100 persen	27.719.674,988 7.800.921,575 49.731,800	20.352.790,600 8.002.790,600 51.500,000	
2	13	01	2.01	01												
				Koordinasi dan Penyusunan Laporan Capaian Kinerja dan Ikhtisar Realisasi Kinerja SKPD	Peningkatan Ketahanan Ekonomi Rakyat untuk Penurunan Kemiskinan	01. Meningkatnya Akuntabilitas Kinerja dan keuangan daerah	Kab. Musi Banyuwasin, Sekeluy, Serasan Jaya	Persentase pelaporan capaian kinerja dan keuangan dilakukan sangat tepat	100%	Laporan Capaian dan Ikhtisar Realisasi Kinerja SKPD	5 Dokumen	Terlaksananya perencanaan, penggunaan dan evaluasi kinerja perangkat daerah	100 persen	23.958.400	25.000,000	
2	13	01	2.02	Administrasi Keuangan Perangkat Daerah												
2	13	01	2.02	01												
				Penyediaan Gaji dan Tunjangan ASN	Peningkatan Ketahanan Ekonomi Rakyat untuk Penurunan Kemiskinan	01. Meningkatnya Akuntabilitas Kinerja dan keuangan daerah	Kab. Musi Banyuwasin, Semua Kecamatan, Semua Kelurahan	Persentase pelaporan capaian kinerja dan keuangan dilakukan sangat tepat	100%	Terselangnya Gaji dan Tunjangan PNS	38 orang	Terpenulihnya Administrasi Keuangan Perangkat Daerah	100 persen	4.608.304,883	4.590.000,000	
2	13	01	2.02	07	Koordinasi dan Penyusunan Laporan Keuangan Bulanan/Triwulanan/Semesteran SKPD	Peningkatan Ketahanan Ekonomi Rakyat untuk Penurunan Kemiskinan	01. Meningkatnya Akuntabilitas Kinerja dan keuangan daerah	Kab. Musi Banyuwasin, Sekeluy, Serasan Jaya	Persentase pelaporan capaian kinerja dan keuangan dilakukan sangat tepat	100%	Laporan Keuangan Bulanan/Triwulanan/Semesteran SKPD	3 Dokumen	Terpenulihnya Administrasi Keuangan Perangkat Daerah	100 persen	24.606.400	25.000,000
2	13	01	2.03	Administrasi Barang Milik Daerah pada Perangkat Daerah												
2	13	01	2.03	02	Pengamanan Barang Milik Daerah SKPD	Peningkatan Ketahanan Ekonomi Rakyat untuk Penurunan Kemiskinan	01. Meningkatnya Akuntabilitas Kinerja dan keuangan daerah	Kab. Musi Banyuwasin, Sekeluy, Serasan Jaya	Persentase sarana dan prasarana aparatur dalam kondisi baik	100%	Pembayaran Asuransi Mobil Dinas	7 Unit	terpenulihnya administrasi pengendalian barang milik daerah	100 persen	60.111.000	45.000,000

Kode	Urusan/Bidang Urusan Pemerintahan Daerah Dan Program/Kegiatan	Prioritas Daerah	Sasaran Daerah	Lokasi	Capaian Program		Indikator Kinerja Keuangan Sub Kegiatan		Hasil Kegiatan		Pagu Indikator (Rp.)	Pialaan Maju (Rp.)		
					Tolok Ukur		Tolok Ukur		Tolok Ukur					
					Target	Tercapai	Target	Tercapai	Target	Tercapai				
2	13	01	2.05		Administrasi Kereswajidan Perangkat Daerah						64.480.000	80.000.000		
2	13	01	2.05	09	Pendidikan dan Pelatihan Pegawai Berdasarkan Tugas dan Fungsi	Peningkatan Keahaman Ekonomi Rakyat untuk Penurunan Kemiskinan	01. Meningkatkan Akumulabilitas Kinerja dan keuangan daerah	Kab. Musi Banyuwasi, Sekeluy, Serasan Jaya	Persentase pengelolaan kepegawaian yang dilaksanakan tepat waktu	Jumlah ASN yang mengikuti Diklat PIM Tk.III Jumlah ASN yang mengikuti Diklat PIM Tk.IV	2-Orang 1-orang	Terpenuhnya administrasi kepegawaian perangkat daerah	64.480.000	80.000.000
2	13	01	2.06		Administrasi Umum Perangkat Daerah						1.637.950.856	1.741.628.000		
					Penyediaan Komponen Instalasi Listrik/Penerangan Bangunan Kantor	Peningkatan Keahaman Ekonomi Rakyat untuk Penurunan Kemiskinan	02. Menginkalnya kualitas pelayanan publik	Kab. Musi Banyuwasi, Sekeluy, Serasan Jaya	Persentase pemenuhan layanan administrasi perkantoran	Peralatan Listrik Penerangan Kantor dan Rumah Dinas	28 jenis	Tertatanya Pengelolaan Administrasi Umum	154.045.430	191.624.000
2	13	01	2.06	02	Penyediaan Perakitan dan Peralengkapan Kantor	Peningkatan Keahaman Ekonomi Rakyat untuk Penurunan Kemiskinan	02. Menginkalnya kualitas pelayanan publik	Kab. Musi Banyuwasi, Sekeluy, Serasan Jaya	Persentase pemenuhan layanan administrasi perkantoran	Peralatan dan Peralengkapan Kantor	6 jenis	Tertatanya Pengelolaan Administrasi Umum	207.497.400	207.000.000
2	13	01	2.06	03	Penyediaan Perakitan Rumah Tangga	Peningkatan Keahaman Ekonomi Rakyat untuk Penurunan Kemiskinan	02. Menginkalnya kualitas pelayanan publik	Kab. Musi Banyuwasi, Sekeluy, Serasan Jaya	Persentase pemenuhan layanan administrasi perkantoran	Peralatan dan Peralengkapan Kebersihan Kantor	29 jenis	Tertatanya Pengelolaan Administrasi Umum	81.991.646	83.000.000
2	13	01	2.06	04	Penyediaan Bahan Logistik Kantor	Peningkatan Keahaman Ekonomi Rakyat untuk Penurunan Kemiskinan	02. Menginkalnya kualitas pelayanan publik	Kab. Musi Banyuwasi, Sekeluy, Serasan Jaya	Persentase pemenuhan layanan administrasi perkantoran	Alat Tulis Kantor	42 jenis	Tertatanya Pengelolaan Administrasi Umum	398.891.060	399.000.000
2	13	01	2.06	05	Penyediaan Barang Cetak dan Penggandaan	Peningkatan Keahaman Ekonomi Rakyat untuk Penurunan Kemiskinan	02. Menginkalnya kualitas pelayanan publik	Kab. Musi Banyuwasi, Sekeluy, Serasan Jaya	Persentase pemenuhan layanan administrasi perkantoran	Barang Cetak dan Penggandaan Fotocopy	10 jenis 135254 Lembar	Tertatanya Pengelolaan Administrasi Umum	144.526.120	198.124.000
2	13	01	2.06	06	Penyediaan Bahan BAHAN dan Peraturan Perundang-undangan	Peningkatan Keahaman Ekonomi Rakyat untuk Penurunan Kemiskinan	02. Menginkalnya kualitas pelayanan publik	Kab. Musi Banyuwasi, Sekeluy, Serasan Jaya	Persentase pemenuhan layanan administrasi perkantoran	Surat Kabar Harian Lokal Surat Kabar Harian Nasional	1944 eksemplar 1296 eksemplar	Tertatanya Pengelolaan Administrasi Umum	24.948.000	25.000.000

Kode	Urusan/ Bidang Urusan Pemerintahan Daerah, Dan Program/ Kegiatan	Prioritas Daerah	Sasaran Daerah	Lokasi	Capaian Program		Indikator Kinerja		Hasil Kegiatan		Pagu Indikator (Rp.)	Pialaan Maju (Rp.)				
					Tolok Ukur	Target	Tolok Ukur	Target	Tolok Ukur	Target						
2	13	01	2.06	08	Penyediaan Jasa Komunikasi, Sumber Daya Air dan Listrik	Peningkatan Kelembagaan Ekonomi Rakyat untuk Penurunan Kemiskinan	02. Meningkatkan kualitas pelayanan publik	Kab. Musi Banyuwasin, Sekeluy, Serasan Jaya	Persentase pemenuhan layanan administrasi perkantoran	100 %	Makanan dan Minuman Rapat	40 orang 24 Kali 60 Kali	Tertatanya Pengelolaan Administrasi Umum	100 %	21.000.000	22.000.000
2	13	01	2.06	09	Penyediaan Jasa Pelayanan Umum Kantor	Peningkatan Kelembagaan Ekonomi Rakyat untuk Penurunan Kemiskinan	02. Meningkatkan kualitas pelayanan publik	Kab. Musi Banyuwasin, Sekeluy, Serasan Jaya	Persentase pemenuhan layanan administrasi perkantoran	100 %	Makanan dan Minuman Rapat	40 orang 24 Kali 60 Kali	Tertatanya Pengelolaan Administrasi Umum	100 %	561.059.000	561.080.000
2	13	01	2.06	10	Penyediaan Jasa Komunikasi, Sumber Daya Air dan Listrik	Peningkatan Kelembagaan Ekonomi Rakyat untuk Penurunan Kemiskinan	02. Meningkatkan kualitas pelayanan publik	Kab. Musi Banyuwasin, Sekeluy, Serasan Jaya	Persentase pemenuhan layanan administrasi perkantoran	100 %	Asip Dinamis SKPD	5 Dokumen	Tertatanya Pengelolaan Administrasi Umum	100 %	43.992.200	55.000.000
2	13	01	2.07		Penyediaan Barang Milik Daerah	Peningkatan Kelembagaan Ekonomi Rakyat untuk Penurunan Kemiskinan	01. Meningkatkan Akuntabilitas Kinerja dan Keuangan daerah	Kab. Musi Banyuwasin, Sekeluy, Serasan Jaya	Persentase sarana dan prasarana aparatur dalam kondisi baik	100 %	Mebelur Kantor	6 jenis	Terpenuhinya Sarana dan Prasarana Aparatur Perangkat Daerah	100 %	102.819.640	205.000.000
2	13	01	2.08		Penyediaan Jasa Komunikasi, Sumber Daya Air dan Listrik	Peningkatan Kelembagaan Ekonomi Rakyat untuk Penurunan Kemiskinan	02. Meningkatkan kualitas pelayanan publik	Kab. Musi Banyuwasin, Sekeluy, Serasan Jaya	Persentase pemenuhan layanan administrasi perkantoran	100 %	Pembayaran Komunikasi Sumber Daya Air dan Listrik	4 jenis	Terpenuhinya Kebutuhan Pelayanan Administrasi	100 %	166.228.596	158.400.000
2	13	01	2.08	04	Penyediaan Jasa Pelayanan Umum Kantor	Peningkatan Kelembagaan Ekonomi Rakyat untuk Penurunan Kemiskinan	02. Meningkatkan kualitas pelayanan publik	Kab. Musi Banyuwasin, Sekeluy, Serasan Jaya	Persentase pemenuhan layanan administrasi perkantoran	100 %	Operator Komputer Operator SIMDA Barang Operator SIMDA Gaji Operator SIMDA Keuangan Operator SIPP Pejabat Penatausahaan Pengurus Barang Pengguna Tenaga Keamanah Kantor Tenaga Kebersihan Tenaga Supir	21 Orang 1 Orang 1 Orang 1 Orang 1 Orang 1 Orang 11 Orang 1 Orang	Terpenuhinya Kebutuhan Pelayanan Administrasi	100 %	766.400.000	766.400.000
					992.628.596										994.800.000	

Kode	Urusan/ Bidang Urusan Pemerintahan Daerah Dan Program/ Kegiatan	Prioritas Daerah	Sasaran Daerah	Lokasi	Capaian Program		Indikator Kinerja		Hasil Kegiatan		Pagu Indikator (Rp.)	Patriaran Maju (Rp.)	
					Tingkat	Target	Tingkat	Target	Tingkat	Target			
													Tolok Ukur
2	13	01	209	01. Meningkatkan Akuntabilitas Kinerja dan keuangan daerah	Kab. Muji Banyuwati, Sekeluy, Serasan Jaya	Persentase sarana dan prasarana aparatur dalam kondisi baik	100 %	Pembayaran Pajak Kendaraan dinas todal 4 Pemeliharaan rutin / dinas/operasional	7 Unit 6 Unit	Sarana dan Prasarana Aparatur Berfungsi dengan Baik	100 %	340.286.600	339.662.600
2	13	01	209	02	Ketahanan Ekonomi Rakyat untuk Kemiskinan	Persentase sarana dan prasarana aparatur dalam kondisi baik	100 %	Pemeliharaan Gedung Kantor Pemeliharaan Halaman Kantor	449,5 m2 632,4 m2	Sarana dan Prasarana Aparatur Berfungsi dengan Baik	100 %	223.950.000	223.324.000
2	13	01	209	09	Operasional atau Lapangan	Persentase sarana dan prasarana aparatur dalam kondisi baik	100 %	Pemeliharaan AC Pemeliharaan Genset	27 Unit 1 Unit	Sarana dan Prasarana Aparatur Berfungsi dengan Baik	100 %	25.307.000	25.307.000
2	13	01	209	10	Kelembagaan/Kelembagaan	Persentase sarana dan prasarana aparatur dalam kondisi baik	100 %	Pemeliharaan AC Pemeliharaan Genset	27 Unit 1 Unit	Sarana dan Prasarana Aparatur Berfungsi dengan Baik	100 %	25.307.000	25.307.000
PROGRAM ADMINISTRASI PEMERINTAHAN DESA													
2	13	04	201	Perencanaan dan Pengembangan Administrasi Pemerintahan Desa								13.796.872.927	7.250.000.000
2	13	04	201	01. Meningkatkan Akuntabilitas Kinerja dan keuangan daerah	Kab. Muji Banyuwati, Semua Kecamatan, Semua Kelurahan	Indeks Desa Membangun	0,7331 Indeks	Penyelenggaraan Rakor Pendes	1 Kali	Lancarnya Penyelenggaraan Pemerintahan Desa	100 %	122.563.565	250.000.000
2	13	04	201	03	Ketahanan Ekonomi Rakyat untuk Kemiskinan Desa	Indeks Desa Membangun	0,7331 Indeks	Bimtek Penyusunan RPMD/Des dan RKP/Des	278 orang	Lancarnya Penyelenggaraan Pemerintahan Desa	100 %	699.999.744	700.000.000
2	13	04	201	04	Kelembagaan Ekonomi Rakyat untuk Kemiskinan Desa	Indeks Desa Membangun	0,7331 Indeks	Jumlah Resorra Sosialisasi Dana Desa APBN Tata Kelola Keuangan Desa Melalui Aplikasi Sikeudes	460 orang 220 desa	Lancarnya Penyelenggaraan Pemerintahan Desa	100 %	1.099.914.200	1.300.000.000
2	13	04	201	05	Peningkatan Kapasitas Aparatur Pemerintahan Desa	Indeks Desa Membangun	0,7331 Indeks	BIM/TEK Awal Masa Jabatan Kepala Desa (74 desa)	148 orang	Lancarnya Penyelenggaraan Pemerintahan Desa	100 %	954.119.600	800.000.000

Kode	Urusan/ Bidang Urusan Pemerintahan Daerah Dan Program/ Kegiatan	Prioritas Daerah	Sasaran Daerah	Lokasi	Capaian Program		Indikator Kinerja		Hasil Kegiatan		Pagu Indikator (Rp.)	Patriaran Maju (Rp.)				
					Tolok Ukur	Target	Tolok Ukur	Target	Tolok Ukur	Target						
2	13	04	2.01	07	Evaluasi dan Pengawasan Peraturan Desa	Peningkatan Ketahanan Ekonomi Rakyat untuk Penurunan Kemiskinan Desa	06. Meningkatkan kemandirian Desa	Kab. Musi Banyuasin, Selayu, Semua Kelurahan	Indeks Desa Membangun	0,7331 Indeks	Laporan Monitoring dan Evaluasi ADD/K	4 Laporan	Lancarnya Penyelenggaraan Pemerintahan Desa	100 %	1,599.971,000	1,600,000,000
2	13	04	2.01	08	Pembinaan dan Pemberdayaan BUM Desa dan Lembaga Kerja sama antar Desa	Peningkatan Ketahanan Ekonomi Rakyat untuk Penurunan Kemiskinan Desa	06. Meningkatkan kemandirian Desa	Kab. Musi Banyuasin, Semua Kecamatan, Semua Kelurahan	Indeks Desa Membangun	0,7331 Indeks	Jumlah BUMDesa yang dilatih	104 BUMDesa	Lancarnya Penyelenggaraan Pemerintahan Desa	100 %	799.997,840	800,000,000
2	13	04	2.01	09	Penyelenggaraan Pemilihan, Pengangkatan dan Pemberhentian Kepala Desa	Peningkatan Ketahanan Ekonomi Rakyat untuk Penurunan Kemiskinan Desa	06. Meningkatkan kemandirian Desa	Kab. Musi Banyuasin, Semua Kecamatan, Semua Kelurahan	Indeks Desa Membangun	0,7331 Indeks	Penyelenggaraan Pemilihan Kepala Desa serentak dalam Kabupaten Musi Banyuasin	68 Desa	Lancarnya Penyelenggaraan Pemerintahan Desa	100 %	7.382.276,978	0
2	13	04	2.01	11	Penyusunan Profil Desa	Peningkatan Ketahanan Ekonomi Rakyat untuk Penurunan Kemiskinan Desa	06. Meningkatkan kemandirian Desa	Kab. Musi Banyuasin, Semua Kecamatan, Semua Kelurahan	Indeks Desa Membangun	0,7331 Indeks	Penyusunan Profil Desa dan Kelurahan secara Offline	240	Lancarnya Penyelenggaraan Pemerintahan Desa	100 %	193.320,000	300,000,000
2	13	04	2.01	13	Fasilitas Pengelolaan Aset Desa	Peningkatan Ketahanan Ekonomi Rakyat untuk Penurunan Kemiskinan Desa	06. Meningkatkan kemandirian Desa	Kab. Musi Banyuasin, Semua Kecamatan, Semua Kelurahan	Indeks Desa Membangun	0,7331 Indeks	Pelatihan Aplikasi SPADDS online (230 Desa) Sosialisasi Regulasi Pengelolaan Aset Desa (230 Desa)	460 orang	Lancarnya Penyelenggaraan Pemerintahan Desa	100 %	399.977,900	450,000,000
2	13	04	2.01	15	Fasilitas Peretapan dan Pengawasan Batas Desa	Peningkatan Ketahanan Ekonomi Rakyat untuk Penurunan Kemiskinan Desa	06. Meningkatkan kemandirian Desa	Kab. Musi Banyuasin, Semua Kecamatan, Semua Kelurahan	Indeks Desa Membangun	0,7331 Indeks	Pendataan dan Pengawasan Batas desa	4 Desa	Lancarnya Penyelenggaraan Pemerintahan Desa	100 %	265.875,500	650,000,000
2	13	04	2.01	18	Fasilitas Evaluasi Pembangunan Desa serta Lomba Desa dan Keurahan	Peningkatan Ketahanan Ekonomi Rakyat untuk Penurunan Kemiskinan Desa	06. Meningkatkan kemandirian Desa	Kab. Musi Banyuasin, Semua Kecamatan, Semua Kelurahan	Indeks Desa Membangun	0,7331 Indeks	Laporan evaluasi perkembangan Desa Lomba Desa	15 laporan event	Lancarnya Penyelenggaraan Pemerintahan Desa	100 %	218.856,600	400,000,000

Kode	Urusan/ Bidang Urusan Pemerintahan Daerah Dan Program/ Kegiatan	Prioritas Daerah	Sasaran Daerah	Lokasi	Indikator Kinerja			Pagu Indikatif (Rp.)	Pakaian Maju (Rp.)								
					Capaian Program		Hasil Kegiatan										
					Tolak Ukur	Target				Tolak Ukur	Target						
2	PROGRAM PEMBEBAYAN LEMBAGA KEMASIPAKATAN, LEMBAGA ADAT DAN MASYARAKAT HUKUM ADAT Kabupaten/Kota	13	05	2.01	01	Identifikasi dan inventarisasi Masyarakat Hukum Adat	Peningkatan Ketahanan Ekonomi Rakyat untuk Penurunan Kemiskinan	05. Meningkatkan Pertumbuhan Ekonomi	Kab. Musi Banyuwasin, Sekeluyu, Seraman Jaya	Persentase desa inovasi	100%	Pakikan pembina adat Rekomendasi Pembina Adat	34 Stel 2 Rekomendasi	Meningkatnya Kapasitas Kelengkapan Masyarakat Desa	100%	1.101.288.000	700.000.000
13		05	2.01	03	Peningkatan Kemampuan Lembaga Kemasayarakatan Desakelurahan RT, RW, PKK, Posyandu, LPM, dan Karang Taruna), Lembaga Adat Desakelurahan dan Masyarakat Hukum Adat	Peningkatan Ketahanan Ekonomi Rakyat untuk Penurunan Kemiskinan	05. Meningkatkan Pertumbuhan Ekonomi	Kab. Musi Banyuwasin, Semua Kecamatan, Semua Kelurahan	Persentase desa inovasi	100%	Binatik Lembaga Pembudayaan Masyarakat Jumlah BP-SPAMS yang didampingi Pembinaan POSYANDU Penilaian PKK dan KB Kesehatan Perombaan 10 Program PKK	227 Orang 30 BP, SPAMS 15 Kecamatan 15 Kecamatan 15 Kecamatan	Meningkatnya Kapasitas Kelengkapan Masyarakat Desa	100%	749.939.000	750.000.000	
13		05	2.01	05	Fasilitas Pengembangan Usaha Ekonomi Masyarakat dan Pemerintah Desa dalam Meningkatkan Pendapatan Asli Desa	Peningkatan Ketahanan Ekonomi Rakyat untuk Penurunan Kemiskinan	05. Meningkatkan Pertumbuhan Ekonomi	Kab. Musi Banyuwasin, Semua Kecamatan, Semua Kelurahan	Persentase desa inovasi	100%	Jumlah Kelompok Usaha Industri Kerajinan yang dilatih Jumlah PenurusPasar Desa yang dilatih (20 pasar desa)	8kelompok 60 orang	Meningkatnya Kapasitas Kelengkapan Masyarakat Desa	100%	899.998.940	900.000.000	
13		05	2.01	06	Fasilitas Pemerintah Desa dalam Pemanfaatan Teknologi Tepat Guna	Peningkatan Ketahanan Ekonomi Rakyat untuk Penurunan Kemiskinan	05. Meningkatkan Pertumbuhan Ekonomi	Kab. Musi Banyuwasin, Semua Kecamatan, Semua Kelurahan	Persentase desa inovasi	100%	BIKATIK Rancangan Kelengkapan POSYANDU/Keikutsertaan pada Gelar TTG Tingkat Provinsi dan Nasional	40 Poayan/tek 2 event	Meningkatnya Kapasitas Kelengkapan Masyarakat Desa	100%	699.999.496	700.000.000	
13		05	2.01	07	Fasilitas Bulan Bhakti Gotong Royong Masyarakat	Peningkatan Ketahanan Ekonomi Rakyat untuk Penurunan Kemiskinan	05. Meningkatkan Pertumbuhan Ekonomi	Kab. Musi Banyuwasin, Semua Kecamatan, Semua Kelurahan	Persentase desa inovasi	100%	Lomba Bulan Bhakti Gotong Royong Masyarakat	1 event	Meningkatnya Kapasitas Kelengkapan Masyarakat Desa	100%	449.054.000	450.000.000	
2		13	05	2.01	09	Fasilitas Tim Penggerak PKK dalam Penyelenggaraan Gerakan Pembudayaan Masyarakat dan Kesejahteraan Keluarga	Peningkatan Ketahanan Ekonomi Rakyat untuk Penurunan Kemiskinan	05. Meningkatkan Pertumbuhan Ekonomi	Kab. Musi Banyuwasin, Semua Kecamatan, Semua Kelurahan	Persentase desa inovasi	100%	Program Kerja TP PKK Kab. MUBA	15 Kecamatan	Meningkatnya Kapasitas Kelengkapan Masyarakat Desa	100%	1.561.601.000	1.600.000.000
TOTAL									27.019.674.938	20.352.790.600							

**Program dan Kegiatan Perangkat Daerah Kabupaten Musi Banyuasin
Tahun 2022**

Unit Organisasi : 2.14.00.0.00.16.0000 Dinas Pengendalian Kependudukan dan Keluarga Berencana
Sub Unit Organisasi : 2.14.00.0.0.0.16.0000 Dinas Pengendalian Kependudukan dan Keluarga Berencana

Kode	Usuan/Bidang Urusan Pemerintahan Daerah Dan Program/ Kegiatan	Prioritas Daerah	Sasaran Daerah	Lokasi	Capaian Program		Indikator Kinerja		Pagu Indikator (Rp.)	Pakdram Maju (Rp.)	Keterangan Prioritas Pembangunan Nasional
					Tolok Ukur	Target	Tolok Ukur	Target			
2											
2	URUSAN PEMERINTAHAN WAJIB YANG TIDAK BERKAITAN DENGAN PELAYANAN DASAR										
2	14		URUSAN PEMERINTAHAN BIDANG PENGENDALIAN PENDUDUK DAN KELUARGA BERENCANA								
2	14	01	PROGRAM PENUNJANG URUSAN PEMERINTAHAN DAERAH KABUPATENKOTA						15.427.864.529	15.429.485.100	
2	14	01	Perencanaan, Penganggaran, dan Evaluasi Kinerja Perangkat Daerah						10.150.618.761	9.277.065.100	
2	14	01	2.01	Perencanaan, Penganggaran, dan Evaluasi Kinerja Perangkat Daerah					101.655.915	120.000.000	
2	14	01	2.01	Perencanaan, Penganggaran, dan Evaluasi Kinerja Perangkat Daerah							
2	14	01	2.01	06	02. Meningkatkan kualitas pelayanan publik						
2	14	01	2.02	Administrasi Keuangan Perangkat Daerah							
2	14	01	2.02	01	02. Meningkatkan kualitas pelayanan publik						
2	14	01	2.02	01	01. Meningkatkan Akurabilitas Kinerja dan keuangan daerah						
2	14	01	2.02	01	02. Meningkatkan kualitas pelayanan publik						
2	14	01	2.05	Administrasi Kepegawaian Perangkat Daerah							
2	14	01	2.05	02	02. Meningkatkan kualitas pelayanan publik						
2	14	01	2.06	Administrasi Umum Perangkat Daerah							
2	14	01	2.06	01	02. Meningkatkan kualitas pelayanan publik						

Kode	Usuan/ Bidang Usuan Pemerintahan Daerah Dan Program Kegiatan	Prioritas Daerah	Sasaran Daerah	Lokasi	Capaian Program		Indikator Kinerja				Pagu Indikator (Rp)	Praktisan Mjlu (Rp)	Keterangan Prioritas Pembangunan Nasional					
					Took Ukur	Target	Took Ukur	Target	Took Ukur	Target								
														Keluaran Sub Kegiatan				
2	14	01	2.06	03	Penyediaan Peralakan Rumah Tangga	Penetapan Kinerja Aparatur dan Birokrasi	02. Meningkatkan kualitas pelayanan publik	Kab. Musi Banyuwasi, Semua Kecamatan, Semua Kelurahan	Presentase pemenuhan layanan administrasi perkantoran	100 %	Tersedianya Bahan dan Peralakan Kesehatan	22 Jenis	Terpenuhiya Sarana Prasana Administrasi Umum Pada DPRK Kab. Muaba	100 %	90.737.438	100.000.000	Meningkatkan Sumber Daya Manusia Yang Berkualitas Dan Berdaya Ssang	
2	14	01	2.06	04	Penyediaan Bahan Legistik Kantor	Penetapan Kinerja Aparatur dan Birokrasi	02. Meningkatkan kualitas pelayanan publik	Kab. Musi Banyuwasi, Semua Kecamatan, Semua Kelurahan	Presentase pemenuhan layanan administrasi perkantoran	100 %	Tersedianya kebutuhan ATK Perkantoran	40 jenis	Terpenuhiya Sarana Prasana Administrasi Umum Pada DPRK Kab. Muaba	100 %	427.796.600	427.796.600	Meningkatkan Sumber Daya Manusia Yang Berkualitas Dan Berdaya Ssang	
2	14	01	2.06	05	Penyediaan Barang Cetakan dan Pengandaan	Penetapan Kinerja Aparatur dan Birokrasi	02. Meningkatkan kualitas pelayanan publik	Kab. Musi Banyuwasi, Semua Kecamatan, Semua Kelurahan	Presentase pemenuhan layanan administrasi perkantoran	100 %	Tersedianya Barang Cetakan dan Pengandaan	13 jenis	Terpenuhiya Sarana Prasana Administrasi Umum Pada DPRK Kab. Muaba	100 %	110.376.376	140.000.000	Meningkatkan Sumber Daya Manusia Yang Berkualitas Dan Berdaya Ssang	
2	14	01	2.06	06	Penyediaan Bahan Bacaan dan Penyediaan Perundang-undangan	Penetapan Kinerja Aparatur dan Birokrasi	02. Meningkatkan kualitas pelayanan publik	Kab. Musi Banyuwasi, Semua Kecamatan, Semua Kelurahan	Presentase pemenuhan layanan administrasi perkantoran	100 %	Tersedianya Media Informasi Untuk Pegawai	5000 Epps	Terpenuhiya Sarana Prasana Administrasi Umum Pada DPRK Kab. Muaba	100 %	30.000.000	40.000.000	Meningkatkan Sumber Daya Manusia Yang Berkualitas Dan Berdaya Ssang	
2	14	01	2.06	09	Penyenggaraan Rapat Koordinasi dan Konsultasi SKKD	Penetapan Kinerja Aparatur dan Birokrasi	02. Meningkatkan kualitas pelayanan publik	Kab. Musi Banyuwasi, Semua Kecamatan, Semua Kelurahan	Presentase pemenuhan layanan administrasi perkantoran	100 %	Tersedianya Dana Untuk Rapat dan Koordinasi Dalam Dan Luar Daerah	12 Bulan	Terpenuhiya Sarana Prasana Administrasi Umum Pada DPRK Kab. Muaba	100 %	260.366.800	260.366.800	Meningkatkan Sumber Daya Manusia Yang Berkualitas Dan Berdaya Ssang	
2	14	01	2.07		Pengadaan Barang Milik Daerah Penunjang Usuan Pemerintahan Daerah	Penetapan Kinerja Aparatur dan Birokrasi	01. Meningkatkan Akuntabilitas Kinerja dan Keuangan daerah	Kab. Musi Banyuwasi, Liris Liris	Presentase sarana dan prasana aparatr dalam kondisi baik	100 %	Pembangunan Rumah Dataraku di Kecamatan	2 Unit	Terpenuhiya Sarana dan Prasana Penunjang Usuan Pemerintahan Daerah Pada DPRK Kab. Muaba	2 Kecamatan	457.248.000	750.000.000	Meningkatkan Sumber Daya Manusia Yang Berkualitas Dan Berdaya Ssang	
2	14	01	2.07	09	Pengadaan Gedung Kantor atau Bangunan Lainnya	Penetapan Kinerja Aparatur dan Birokrasi	01. Meningkatkan Akuntabilitas Kinerja dan Keuangan daerah	Kab. Musi Banyuwasi, Semua Kecamatan, Semua Kelurahan	Presentase sarana dan prasana aparatr dalam kondisi baik	100 %	Tersedianya Perengkapan Gedung Kantor berupa Laptop dan Printer	17 Unit	Terpenuhiya Sarana dan Prasana Penunjang Usuan Pemerintahan Daerah pada DPRK Kab. Muaba	2 Kecamatan	274.086.845	150.000.000	Meningkatkan Sumber Daya Manusia Yang Berkualitas Dan Berdaya Ssang	
2	14	01	2.08		Penyediaan Jasa Penunjang Usuan Pemerintahan Daerah	Penetapan Kinerja Aparatur dan Birokrasi	02. Meningkatkan kualitas pelayanan publik	Kab. Musi Banyuwasi, Selayu, Serasan Jaya	Presentase pemenuhan layanan administrasi perkantoran	100 %	Tersedianya Jasa Komunikasi, Sumber Daya Air dan Listrik Perkantoran	12 Bulan	Terpenuhiya Jasa Penunjang Usuan Pemerintahan Daerah pada DPRK Kab. Muaba	100 %	506.458.800	482.800.000	93.658.800	80.000.000
2	14	01	2.08	02	Penyediaan Jasa Komunikasi, Sumber Daya Air dan Listrik Umum Kantor	Penetapan Kinerja Aparatur dan Birokrasi	02. Meningkatkan kualitas pelayanan publik	Kab. Musi Banyuwasi, Selayu, Serasan Jaya	Presentase pemenuhan layanan administrasi perkantoran	100 %	Pembayaran Gaji Tenaga Kontrak Non PNS Untuk 12 Bulan	18 Orang	Terpenuhiya Jasa Penunjang Usuan Pemerintahan Daerah pada DPRK Kab. Muaba	100 %	412.800.000	412.800.000		

Kode	Usuan/ Bidang Usuan Pemerintah Daerah Dan Program Kegiatan	Prioritas Daerah	Sasaran Daerah	Lokasi	Capaian Program		Indikator Kinerja			Pagu Indikatif (Rp.)	Praktisn Mulu (Rp.)	Keunggulan Prioritas Pembangunan Nasional			
					Tolok Ukur	Target	Keluaen Sub Kegiatan		Tolok Ukur				Target		
							Tolok Ukur	Target							
2	14	02	09	Perbaikan dan Penguasaan Penyelenggaraan Sistem Informasi Kelurga	Semua Kabupaten/Kota a. Semua Kecamatan. Semua Kelurahan	Indeks Pembangunan Berawasan Kependudukan	40,32 %	Sosialisasi Penertaman Isu-hu dan Pemnasalahan Dampak Kependudukan	20 Orang	Tersedianya Pea Pribudhan Pemakaian Alat Kontraspsi dan Temwujudnya Stream Informasi Kelurga di Kab. Muba	15 Kecamatan	175.952.800	200.000.000		
PROGRAM PEMBIAYAAN KELURGA BERBENCANA (KB)															
2	14	03		Pelaksanaan Advokasi, Komunitas, Informas dan Edukas (KE) Pengendalian Penduduk dan KB sesuai Kearifan Budaya Lokal	Kab. Masi							2.977.507.693	3.542.420.000		
2	14	03	201									1.017.666.700	1.300.000.000		
2	14	03	201	03	Penyediaan dan Distribusi Sarana KIE Program KB/RK	Sumber Daya Manusia yang Prima dan Religius	11. Meningkatkan Indeks Pembangunan Manusia	Kab. Masi Banyuwati. Semua Kecamatan. Semua Kelurahan	Prevalensi peserta KB aktif	90,12 %	Terlaksananya pengadaan Media KIE berupa Standig Banner, Kalender KIE, Spanduk dan Stiker	4 jenis	149.510.700	200.000.000	
2	14	03	201	04	Promosi dan KIE Program KB/RK Melalui Media Massa Cetak dan Elektronik serta Media Luar Ruang	Peningkatan Kualitas Sumber Daya Manusia yang Prima dan Religius	11. Meningkatkan Indeks Pembangunan Manusia	Kab. Masi Banyuwati. Semua Kecamatan. Semua Kelurahan	Prevalensi peserta KB aktif	90,12 %	Terlaksananya Promosi dan KIE Program KB/RK melalui media cetak dan media luar ruang	25 Buah 2 Kalfi Cetak	208.044.000	300.000.000	
2	14	03	201	06	Pelaksanaan Mekanisme Operasional Program KB/RK melalui Rapat Koordinasi Kecamatan (Rakorcam) Rapat Koordinasi Desa (RakorDes), dan Mini Lokakarya (Minlok)	Peningkatan Kualitas Sumber Daya Manusia yang Prima dan Religius	11. Meningkatkan Indeks Pembangunan Manusia	Semua Kabupaten/Kota a. Semua Kecamatan. Semua Kelurahan	Prevalensi peserta KB aktif	90,12 %	Terlaksananya Rakor Kecamatan	450 Orang	660.102.000	800.000.000	
2	14	03	202		Pendayagunaan Tenaga Penyuluh KB/Petugas Lapangan KB (PKB/PLKB)							246.566.000	360.000.000		
2	14	03	202	01	Pembinaan Ikr dan Program KB/RK di lini Lapangan oleh PKB/PLKB	Peningkatan Kualitas Sumber Daya Manusia yang Prima dan Religius	11. Meningkatkan Indeks Pembangunan Manusia	Kab. Masi Banyuwati. Semua Kecamatan. Semua Kelurahan	Prevalensi peserta KB aktif	90,12 %	Terlaksananya Orientasi PKRD	120 Orang	68.361.000	100.000.000	
2	14	03	202	02	Penyediaan Sarana Pendukung Operasional PKB/PLKB	Pemantapan Kinerja Aparatur dan Birokrasi	11. Meningkatkan Indeks Pembangunan Manusia	Kab. Masi Banyuwati. Semua Kecamatan. Semua Kelurahan	Prevalensi peserta KB aktif	90,12 %	Tersedianya Buku Panduan Fasilitas KB	2000 Buku	178.204.000	200.000.000	
2	14	03	203		Pengendalian dan Pendistribusian Alat dan Obat Kontraspsi serta Pelaksanaan Pelayanan KB di Daerah Kabupaten/Kota							1.468.674.993	1.642.420.000		
2	14	03	203	01	Pengendalian Pendistribusian Alat dan Obat Kontraspsi dan Sarana Penunjang Pelayanan KB ke Fasilitas Kesehatan Termasuk Jaringan dan Jgennya	Pemantapan Kinerja Aparatur dan Birokrasi	11. Meningkatkan Indeks Pembangunan Manusia	Kab. Masi Banyuwati. Semua Kecamatan. Semua Kelurahan	Prevalensi peserta KB aktif	90,12 %	Pengadaan Obat Pendamping Kontraspsi	8 jenis	209.940.296	350.000.000	

Kode	Usuan/ Bidang Usuan Pemerintahan Daerah Dan Program/ Kegiatan	Prioritas Daerah	Sasaran Daerah	Lokasi	Capaian Program		Indikator Kinerja				Pagu Indikatif (Rp.)	Praktisan Maju (Rp.)	Keterangan Prioritas Pembangunan Nasional				
					Tolok Ukur	Target	Keluaran Sub Kegiatan		Hasil Kegiatan								
							Tolok Ukur	Target	Tolok Ukur	Target							
2	14	03	Z.03	07	Pembinaan Pesaha Pelayanan bagi Peserta KB	Peningkatan Kelembagaan Ekonomi Rakyat untuk Perumunan Kemiskinan	11. Meningkatkan Indeks Pembangunan Manusia	Kab. Musi Banyuwasin, Semua Kecamatan, Semua Kelurahan	Pevalensi peserta KB aktif	90,12%	Terhainya Peserta KB	15 Kecamatan	Terlaksananya Pendistribusian Alat Kontraspsi Kesehatan dan Terlaksananya Pelayanan KB Untuk Meningkatkan Peserta KB Aktif	100%	210.492.600	300.000.000	Memperkuat Kelembagaan Ekonomi Untuk Perumbuhan Yang Berkualitas dan Berkeadilan
2	14	03	Z.03	08	Pembinaan Pelayanan Keluarga Berencana dan Kesehatan Reproduksi di Fasilitas Kesehatan termasuk Jamnang dan Jajaran	Pematapan Kinerja Aparatur dan Birokrasi	11. Meningkatkan Indeks Pembangunan Manusia	Kab. Musi Banyuwasin, Semua Kecamatan, Semua Kelurahan	Pevalensi peserta KB aktif	90,12%	Meningkatnya Pelayanan KB di Kecamatan	15 Kecamatan	Terlaksananya Pendistribusian Alat Kontraspsi Kesehatan dan Terlaksananya Pelayanan KB Untuk Meningkatkan Peserta KB Aktif	100%	236.175.000	142.420.000	Memperkuat Kelembagaan Ekonomi Untuk Perumbuhan Yang Berkualitas dan Berkeadilan
2	14	03	Z.03	09	Promosi dan Konseling Kesehatan Reproduksi, serta Hak-Hak Reproduksi di Fasilitas Kesehatan dan Kelompok Kegiatan	Pematapan Kinerja Aparatur dan Birokrasi	11. Meningkatkan Indeks Pembangunan Manusia	Kab. Musi Banyuwasin, Semua Kecamatan, Semua Kelurahan	Pevalensi peserta KB aktif	90,12%	Meningkatnya kinerja dan Kegiatan Kelompok Pk Remaja	16 Sekolah	Terlaksananya Pendistribusian Alat Kontraspsi Kesehatan dan Terlaksananya Pelayanan KB Untuk Meningkatkan Peserta KB Aktif	100%	284.789.100	300.000.000	Memperkuat Kelembagaan Ekonomi Untuk Perumbuhan Yang Berkualitas dan Berkeadilan
2	14	03	Z.03	11	Dukungan Operasional Pelayanan KB Bergerak	Pematapan Kinerja Aparatur dan Birokrasi	11. Meningkatkan Indeks Pembangunan Manusia	Semua Kabupaten/Kota a	Pevalensi peserta KB aktif	90,12%	Terlaksananya Akseptor KB di 15 Kecamatan Dalam Rangka KB Rutin Tingkat Kecamatan	4500 Akseptor	Terlaksananya Pendistribusian Alat Kontraspsi Kesehatan dan Terlaksananya Pelayanan KB Untuk Meningkatkan Peserta KB Aktif	100%	257.158.000	300.000.000	Memperkuat Kelembagaan Ekonomi Untuk Perumbuhan Yang Berkualitas dan Berkeadilan
2	14	03	Z.03	13	Peningkatan Kesertaan KB Pria	Pematapan Kinerja Aparatur dan Birokrasi	11. Meningkatkan Indeks Pembangunan Manusia	Kab. Musi Banyuwasin, Semua Kecamatan, Semua Kelurahan	Pevalensi peserta KB aktif	90,12%	Terlaksananya kegiatan KB Medis Operas	50 Akseptor	Terlaksananya Pendistribusian Alat Kontraspsi Kesehatan dan Terlaksananya Pelayanan KB Untuk Meningkatkan Peserta KB Aktif	100%	250.419.907	250.000.000	Memperkuat Kelembagaan Ekonomi Untuk Perumbuhan Yang Berkualitas dan Berkeadilan
2	14	03	Z.04		Pembudayaan dan Peningkatan Peran serta Organisasi Kemasyarakatan Tingkat Daerah Kabupaten/Cota dalam Pelaksanaan Pelayanan dan Pembinaan Kesertaan Ber-KB	Pematapan Kinerja Aparatur dan Birokrasi	11. Meningkatkan Indeks Pembangunan Manusia	Kab. Musi Banyuwasin, Semua Kecamatan, Semua Kelurahan	Pevalensi peserta KB aktif	90,12%	Terlaksananya Akseptor KB Dalam Rangka Pelayanan KB Bersama TNI, BI dan PKK	15 Kecamatan	Jumlah Akseptor KB Yang Diyam Melalui Kegiatan KB Bersama BI, TNI dan PKK	6000 Akseptor	244.411.000	300.000.000	Memperkuat Sumber Daya Manusia Yang Berkualitas Dan Berdaya Sang
2	14	03	Z.04	01	Penguatan Peran serta Organisasi Kemasyarakatan dan Mitra Kerja Lainnya dalam Pelaksanaan Pelayanan dan Pembinaan Kesertaan Ber-KB	Pematapan Kinerja Aparatur dan Birokrasi	11. Meningkatkan Indeks Pembangunan Manusia	Kab. Musi Banyuwasin, Semua Kecamatan, Semua Kelurahan	Pevalensi peserta KB aktif	90,12%	Terlaksananya Akseptor KB Dalam Rangka Pelayanan KB Bersama TNI, BI dan PKK	15 Kecamatan	Jumlah Akseptor KB Yang Diyam Melalui Kegiatan KB Bersama BI, TNI dan PKK	6000 Akseptor	244.411.000	300.000.000	Memperkuat Sumber Daya Manusia Yang Berkualitas Dan Berdaya Sang

Kode	Usuan/ Bidang Usuan Pemerintah Daerah Dan Program Kegiatan	Prioritas Daerah	Sasaran Daerah	Lokasi	Capaian Program		Indikator Kinerja		Pagu Indikator (Rp.)	Praktisan Mulu (Rp.)	Keunggulan Prioritas Pembangunan Nasional				
					Tolok Ukur	Target	Tolok Ukur	Target							
												Tolok Ukur	Target		
2	14	04	2.01	PROGAM PEMBANGUNAN DAN PENINGKATAN KELUARGA SEHAT/TA (K3)											
2	14	04	2.01	Pelaksanaan Pembangunan Keluarga melalui Pembinaan Kesehatan dan Kesejahteraan Keluarga											
2	14	04	2.01	01	Pembentukan kelompok kesehatan dan kesejahteraan keluarga (Bn keluarga Balita (BKB), Bina keluarga Remaja (BKR), Pusat Informasi dan Konseling Remaja (PIK-R) Bina keluarga Lansia (BKJL) Unit Peningkatan Pendapatan Keluarga Sgahtera (UPPKS) dan Pemberdayaan Ekonomi Keluarga)	Pemantapan Kinerja Aparatur dan Birokrasi	05. Meningkatkan Pertumbuhan Ekonomi	Kab. Musi Banyuwasin, Semua Kecamatan, Semua Kelurahan	Keluarga Sgahtera	16,93 %	Terlaksananya pembinaan kelompok UPKS	100 %	Memiliki kesejahteraan keluarga melalui kelompok Usaha dan Kelompok Trihita	220.574.000	250.000.000
2	14	04	2.01	03	Orientasi dan Pelatihan Teknis Pengelola Kesehatan dan Kesejahteraan Keluarga (BKB, BKR, BKJL, PPKS, PIK-R dan Pemberdayaan Ekonomi Keluarga/UPKS)		05. Meningkatkan Pertumbuhan Ekonomi	Kab. Musi Banyuwasin, Semua Kecamatan, Semua Kelurahan	Keluarga Sgahtera	16,93 %	Edukasi Kesehatan Reproduksi dan Gizi Pada rema Sosialisasi atau Penyuluhan Kepada Ibu Hamil dan Keluarga Yang Memiliki Anak Usia Di bawah 2 Tahun di Des/Kelurahan Lokus Stunting	30 Desa 30 Desa	Memiliki kesejahteraan keluarga melalui kelompok Usaha dan kelompok Trihita	985.184.000	1.000.000.000
2	14	04	2.01	04	Orientasi/Pelatihan Teknis Pelembaga/kader kesehatan dan Kesejahteraan Keluarga (BKB, BKR, BKJL, PPKS, PIK-R dan Pemberdayaan Ekonomi)		05. Meningkatkan Pertumbuhan Ekonomi	Semua Kabupaten/Kot a Kecamatan, Semua Kelurahan	Keluarga Sgahtera	16,93 %	Terlaksananya Pelatihan Kader BKB di Lokus Stunting	30 Desa	Memiliki kesejahteraan keluarga melalui kelompok Usaha dan kelompok Trihita	337.324.480	400.000.000
2	14	04	2.01	08	Promosi dan Sosialisasi Kelompok Kegiatan Kesehatan dan Kesejahteraan Keluarga (Menjadi Orang Tua Hebat, Generasi Berencana, Kelanjutan serta Pengelolaan Keuangan Keluarga)		05. Meningkatkan Pertumbuhan Ekonomi	Kab. Musi Banyuwasin, Semua Kecamatan, Semua Kelurahan	Keluarga Sgahtera	16,93 %	Terlaksananya Pembinaan terhadap remaja Pemuka Tenang Kepro. Nazra, PUP, HIV/AIDS dan Program KB	80 Orang 4 Kecamatan	Memiliki kesejahteraan keluarga melalui kelompok Usaha dan kelompok Trihita	117.072.505	200.000.000
2	14	04	2.02	Pelaksanaan dan Peningkatan Peran Serta Organisasi Kemasyarakatan Tingkat Daerah Kabupaten/Kota dalam Pembangunan Keluarga Melalui Pembinaan Kesehatan dan Kesejahteraan Keluarga											
2	14	04	2.02	02	Penggerakan Organisasi dalam Penggerakan Operasional Pembinaan Program Kesehatan dan Kesejahteraan Keluarga (BKB, BKR, BKJL, PPKS, PIK-R dan Pemberdayaan	Pemantapan Kinerja Aparatur dan Birokrasi	15. Meningkatkan perlindungan dan pelayanan terhadap anak		Pusat informasi konseling (PIK) kesehatan reproduksi remaja	45 %	Terlaksananya Pelatihan Terhadap Kader Kelompok BKB	15 Kecamatan	Memiliki kesejahteraan keluarga dan Terwujudnya keluarga Berkualitas Melalui Kelompok Trihita	187.618.880	250.000.000
TOTAL										15.427.664.529	15.429.465.100				

Kode	Usuan/ Bidang Usuan Pemerintahan Daerah Dan Program Kegiatan	Prioritas Daerah	Sasaran Daerah	Lokasi	Capaian Program		Indikator Kinerja		Pagu Indikatif (Rp.)	Praktis Maju (Rp.)	Keterangan Prioritas Pembangunan Nasional	
					Tolok Ukur	Target	Tolok Ukur	Target				
2	15	01	2.06	Administrasi Umum Perangkat Daerah					878.373.244	1.182.000.000		
				Penyediaan Komponen Instalasi Listrik/Penerangan Bangunan Kantor	Pemantapan Kinerja Aparatur dan Birokrasi	02. Meningkatkan kualitas pelayanan publik	Kab. Musi Banyuwasin, Selayu, Serasan Jaya	100%	100%	64.988.250	85.000.000	Mempertkuat Infrastuktur Untuk Mendukung Pengembangan n Ekonomi Dan Pelayanan Dasar
				Penyediaan Peralatan dan Peralengkapan Kantor	Pemantapan Kinerja Aparatur dan Birokrasi	02. Meningkatkan kualitas pelayanan publik	Kab. Musi Banyuwasin, Selayu, Serasan Jaya	100%	100%	137.551.850	312.000.000	Mempertkuat Infrastuktur Untuk Mendukung Pengembangan n Ekonomi Dan Pelayanan Dasar
				Penyediaan Peralatan Rumah Tangga	Pemantapan Kinerja Aparatur dan Birokrasi	02. Meningkatkan kualitas pelayanan publik	Kab. Musi Banyuwasin, Selayu, Serasan Jaya	100%	100%	74.996.614	95.000.000	Mempertkuat Infrastuktur Untuk Mendukung Pengembangan n Ekonomi Dan Pelayanan Dasar
				Penyediaan Bahan Logistik Kantor	Pemantapan Kinerja Aparatur dan Birokrasi	02. Meningkatkan kualitas pelayanan publik	Kab. Musi Banyuwasin, Selayu, Serasan Jaya	100%	100%	149.992.700	180.000.000	Mempertkuat Infrastuktur Untuk Mendukung Pengembangan n Ekonomi Dan Pelayanan Dasar
				Penyediaan Barang Cetak dan Pengandaan	Pemantapan Kinerja Aparatur dan Birokrasi	02. Meningkatkan kualitas pelayanan publik	Kab. Musi Banyuwasin, Selayu, Serasan Jaya	100%	100%	74.992.830	95.000.000	Mempertkuat Infrastuktur Untuk Mendukung Pengembangan n Ekonomi Dan Pelayanan Dasar
				Penyediaan Bahan Bacaan dan Peraturan Perundang-undangan	Pemantapan Kinerja Aparatur dan Birokrasi	02. Meningkatkan kualitas pelayanan publik	Kab. Musi Banyuwasin, Selayu, Serasan Jaya	100%	100%	25.000.000	35.000.000	Mempertkuat Infrastuktur Untuk Mendukung Pengembangan n Ekonomi Dan Pelayanan Dasar
				Penyediaan Bahan Bacaan dan Peraturan Perundang-undangan	Pemantapan Kinerja Aparatur dan Birokrasi	02. Meningkatkan kualitas pelayanan publik	Kab. Musi Banyuwasin, Selayu, Serasan Jaya	100%	100%	25.000.000	40.000.000	Mempertkuat Infrastuktur Untuk Mendukung Pengembangan n Ekonomi Dan Pelayanan Dasar

Kode	Usuan/ Bidang Usuan Pemerintahan Daerah Dan Program Kegiatan	Prioritas Daerah	Sasaran Daerah	Lokasi	Capaian Program		Indikator Kinerja		Pagu Indikatif (Rp.)	Praktisam Mulu (Rp.)	Keterangan Prioritas Pembangunan Nasional				
					Tolok Ukur	Target	Tolok Ukur	Target							
												Tolok Ukur	Target		
2	15	01	2.06	09	Penyenggaraan Rapat Koordinasi dan Konsultasi SKPD	Pemantapan Kinerja Aparatur dan Birokrasi	02. Meningkatkan kualitas pelayanan publik	Kab. Musi Banyuasin, Selayu, Serasan Jaya	Presentase pemenuhan layanan administrasi perkantoran	Laporan perjalanan dinas Tersedianya makan minum rapat	90 kali 793 kotak	100 %	326.195.000	340.000.000	Mendukung Pengembangan Ekonomi Dan Pelayanan Dasar
2	15	01	2.07		Pengadaan Barang Milik Daerah Penunjang Usuan Pemerintahan Daerah	Penguatan Dukungan Infrastruktur untuk Perencanaan dan Pelayanan Dasar yang Berwawasan Lingkungan	02. Meningkatkan kualitas pelayanan publik	Kab. Musi Banyuasin, Selayu, Serasan Jaya	Presentase pemenuhan layanan administrasi perkantoran	Terperuhnya Kebutuhan Kebutuhan Dinas operasi dan Lapangan	1 Unit	100 %	1.987.565.000	1.500.000.000	Mendukung Pengembangan Ekonomi Dan Pelayanan Dasar
2	15	01	2.07	02	Pengadaan Kendaraan Dinas Operasional atau Lapangan	Pemantapan Kinerja Aparatur dan Birokrasi	02. Meningkatkan kualitas pelayanan publik	Kab. Musi Banyuasin, Selayu, Serasan Jaya	Presentase pemenuhan layanan administrasi perkantoran	Pembelian Lemari Arsip	2 Unit	100 %	20.97.985	70.000.000	Mendukung Pengembangan Ekonomi Dan Pelayanan Dasar
2	15	01	2.08		Penyediaan Jasa Penunjang Usuan Pemerintahan Daerah	Pemantapan Kinerja Aparatur dan Birokrasi	02. Meningkatkan kualitas pelayanan publik	Kab. Musi Banyuasin, Selayu, Serasan Jaya	Presentase pemenuhan layanan administrasi perkantoran				2.869.959.915	3.157.460.000	Mempertkuat Infrastruktur Untuk Mendukung Pengembangan Ekonomi Dan Pelayanan Dasar
2	15	01	2.08	02	Penyediaan Jasa Komunikasi, Sumber Daya Air dan Listrik	Pemantapan Kinerja Aparatur dan Birokrasi	02. Meningkatkan kualitas pelayanan publik	Kab. Musi Banyuasin, Selayu, Serasan Jaya	Presentase pemenuhan layanan administrasi perkantoran	Langganan telepon, air dan listrik serta tv satelit	12 bulan	100 %	321.159.915	361.160.000	Mendukung Pengembangan Ekonomi Dan Pelayanan Dasar
2	15	01	2.08	04	Penyediaan Jasa Pelayanan Umum Kantor	Pemantapan Kinerja Aparatur dan Birokrasi	02. Meningkatkan kualitas pelayanan publik	Kab. Musi Banyuasin, Selayu, Serasan Jaya	Presentase pemenuhan layanan administrasi perkantoran	Terlaksananya kelancaran administrasi perkantoran terdiri dari pembayaran gaji non PNS selama 12 bulan	103 orang	100 %	2.548.800.000	2.796.300.000	Mendukung Pengembangan Ekonomi Dan Pelayanan Dasar
2	15	01	2.09		Pemeliharaan Barang Milik Daerah Penunjang Usuan Pemerintahan Daerah	Penguatan Dukungan Infrastruktur untuk Perencanaan dan Pelayanan Dasar yang Berwawasan Lingkungan	01. Meningkatkan Akuntabilitas Kinerja dan Keuangan daerah	Kab. Musi Banyuasin, Selayu, Serasan Jaya	Presentase sarana dan prasarana aparatur dalam kondisi baik				1.682.354.450	1.252.355.000	Mempertkuat Infrastruktur Untuk Mendukung Pengembangan Ekonomi Dan Pelayanan Dasar
2	15	01	2.09	01	Penyediaan Jasa Pemeliharaan Biaya Pemeliharaan dan Pajak Kendaraan Perorangan Dinas atau Kendaraan Dinas Jabatan	Pemantapan Kinerja Aparatur dan Birokrasi	01. Meningkatkan Akuntabilitas Kinerja dan Keuangan daerah	Kab. Musi Banyuasin, Selayu, Serasan Jaya	Presentase sarana dan prasarana aparatur dalam kondisi baik	Terperuhnya jaminan pemeliharaan kendaraan	15 Unit	100 %	76.163.750	100.000.000	Mempertkuat Infrastruktur Untuk Mendukung Pengembangan Ekonomi Dan Pelayanan Dasar
2	15	01	2.09	02	Penyediaan Jasa Pemeliharaan Biaya Pemeliharaan, Pajak, dan Perizinan Kendaraan Dinas Operasional atau Lapangan	Pemantapan Kinerja Aparatur dan Birokrasi	01. Meningkatkan Akuntabilitas Kinerja dan Keuangan daerah	Kab. Musi Banyuasin, Selayu, Serasan Jaya	Presentase sarana dan prasarana aparatur dalam kondisi baik	Pemeliharaan kendaraan roda 2, roda 4 dan roda 6	14 unit	100 %	1.428.040.700	932.855.000	Mempertkuat Infrastruktur Untuk Mendukung Pengembangan Ekonomi Dan Pelayanan Dasar

Kode	Usuan/ Bidang Usuan Pemerintahan Daerah Dan Program/ Kegiatan	Prioritas Daerah	Sasaran Daerah	Lokasi	Capaian Program		Indikator Kinerja		Pagu Indikatif (Rp.)	Praktisraan Maju (Rp.)	Keterangan Prioritas Pembangunan Nasional						
					Tolok Ukur	Target	Tolok Ukur	Target									
												Tolok Ukur	Target				
2	15	01	2.09	09	Pereliharaan/Rehabilitasi Gedung Kantor dan Bangunan Lainnya	Perawatan Kinerja Aparatur dan Birokrasi	01. Meningkatkan Akuntabilitas Kinerja dan keuangan daerah	Kab. Musi Banyuwasin, Sekeloyu, Serasan Jaya	Presentase sarana dan prasarana aparatur dalam kondisi baik	100 %	Gedung yang dipelihara	1 unit	Presentase sarana dan prasarana dalam kondisi baik	100 %	159.850.000	200.000.000	Mendukung Pengembangan Ekonomi Dan Pelayanan Dasar
2	15	01	2.09	10	Pereliharaan/Rehabilitasi Sarana dan Prasarana Gedung Kantor atau Bangunan Lainnya	Perawatan Kinerja Aparatur dan Birokrasi	01. Meningkatkan Akuntabilitas Kinerja dan keuangan daerah	Kab. Musi Banyuwasin, Sekeloyu, Serasan Jaya	Presentase sarana dan prasarana aparatur dalam kondisi baik	100 %	Peralatan gedung kantor yang terpelihara	1 jenis	Presentase sarana dan prasarana dalam kondisi baik	100 %	18.300.000	19.500.000	Mendukung Pengembangan Ekonomi Dan Pelayanan Dasar
PROGRAM PENYELANGSIAN LAJU LINTAS DAN ANGGARAN JALAN (LJLJ)																	
2	15	02			Penyediaan Perlebaran Jalan di Jalan Kabupaten/Kota							3.182.851.220	4.111.645.000				
2	15	02	2.02		Perencanaan Prasarana Jalan di Jalan Kabupaten/Kota	Perawatan Dukungan Infrastruktur untuk Perencanaan dan Pelayanan Dasar yang Berwawasan Lingkungan	04. Meningkatkan Infrastruktur Yang Baik Dan Merata	Kab. Musi Banyuwasin, Sekeloyu, Serasan Jaya	Presentase penurunan angka kecelakaan lalu lintas per tahun	Koordinasi ke Kementerian Perhubungan dan instansi terkait dalam rangka pemenuhan kebutuhan prasarana jalan di kabupaten/kota	4 kali/tahun	Presentase terlaksananya penyediaan perlebaran jalan di jalan kabupaten/kota	100 %	99.912.000	100.000.000	Mempertkuat Infrastruktur Untuk Pengembangan Ekonomi Dan Pelayanan Dasar	
2	15	02	2.02	01	Penyediaan Perlebaran Jalan di Jalan Kabupaten/Kota	Perawatan Dukungan Infrastruktur untuk Perencanaan dan Pelayanan Dasar yang Berwawasan Lingkungan	04. Meningkatkan Infrastruktur Yang Baik Dan Merata	Kab. Musi Banyuwasin, Sekeloyu, Serasan Jaya	Presentase penurunan angka kecelakaan lalu lintas per tahun	Biaya pengadaan dan pemasangan Rambu, RPP, Traffic block, Delimitator, Traffic Cone, Marka serta Peningkatan dan Pemasangan kanstin untuk penutupan U Turn	1 per paket	Presentase terlaksananya penyediaan perlebaran jalan di jalan kabupaten/kota	100 %	463.396.840	736.645.000	Mempertkuat Infrastruktur Untuk Pengembangan Ekonomi Dan Pelayanan Dasar	
2	15	02	2.03		Pengelolaan Terminal Penumpang Tipe C							0	600.000.000				
2	15	02	2.03	03	Pengembangan Sarana dan Prasarana Terminal	Perawatan Dukungan Infrastruktur untuk Perencanaan dan Pelayanan Dasar yang Berwawasan Lingkungan	04. Meningkatkan Infrastruktur Yang Baik Dan Merata	Kab. Musi Banyuwasin, Sekeloyu, Serasan Jaya	Presentase keselamatan yang terlayani angkutan	Operasional trans muba	12 Bulan	Presentase pengelolan Terminal Penumpang Tipe C	100 %	0	600.000.000	Mendukung Pengembangan Ekonomi Dan Pelayanan Dasar	
2	15	02	2.05		Pengujian Berkala Kendaraan Bermotor							829.358.000	1.315.000.000				
2	15	02	2.05	01	Penyediaan Sarana dan Prasarana Pengujian Berkala Kendaraan Bermotor	Perawatan Dukungan Infrastruktur untuk Perencanaan dan Pelayanan Dasar yang Berwawasan Lingkungan	04. Meningkatkan Infrastruktur Yang Baik Dan Merata	Kab. Musi Banyuwasin, Sekeloyu, Serasan Jaya	Presentase transportasi yang nyaman dan laik jalan	Adanya alat pendukung Pengujian Kendaraan Bermotor (Free Roller Speedometer)	1 Paket	Presentase terlaksananya pengujian berkala kendaraan bermotor	100 %	402.666.000	850.000.000	Mempertkuat Infrastruktur Untuk Pengembangan Ekonomi Dan Pelayanan Dasar	

Kode	Usuan/ Bidang Usuan Pemerintah Daerah Dan Program Kegiatan	Prioritas Daerah	Sasaran Daerah	Lokasi	Capaian Program		Indikator Kinerja		Pagu Indikatif (Rp.)	Praktisam Mulu (Rp.)	Keterangan Prioritas Pembangunan Nasional						
					Tolok Ukur	Target	Tolok Ukur	Target									
												Tolok Ukur	Target				
2	15	02	2.05	04	Pengadaan Bulet Lulus Uji Pengujian Berkala Kendaraan Bermotor	Penguatan Dukungan Infrastruktur untuk Perkeonomian dan Pelayanan Dasar yang Berwawasan Lingkungan	04. Meningkatkan Infrastruktur Yang Baik Dan Merata	Kab. Musi Banyuasin, Sekeluy, Serasan Jaya	63%	63%	Biaya pembelian bukt Lulus uji elektronik (BLE) yang dikeluarkan Kementub	2000 set	100%	100%	64.104.000	175.000.000	Mendukung Pengembangan Ekonomi Dan Pelayanan Dasar
2	15	02	2.05	07	Pemeliharaan Sarana dan Prasarana Pengujian Berkala Kendaraan Bermotor	Penguatan Dukungan Infrastruktur untuk Perkeonomian dan Pelayanan Dasar yang Berwawasan Lingkungan	04. Meningkatkan Infrastruktur Yang Baik Dan Merata	Kab. Musi Banyuasin, Sekeluy, Serasan Jaya	63%	63%	Terpeliharanya alat uji kendaraan bermotor dan adanya operasional BMW untuk genret di PK8	8 jenis	100%	100%	298.107.000	215.000.000	Mempertkuat Infrastruktur Untuk Mendukung Pengembangan Ekonomi Dan Pelayanan Dasar
2	15	02	2.05	08	Kondikasi Penyelenggaraan Pengujian Berkala Kendaraan Bermotor	Penguatan Dukungan Infrastruktur untuk Perkeonomian dan Pelayanan Dasar yang Berwawasan Lingkungan	04. Meningkatkan Infrastruktur Yang Baik Dan Merata	Kab. Musi Banyuasin, Sekeluy, Serasan Jaya	63%	63%	Uji kelling di wilayah Musi Banyuasin	8 kali/tahun	100%	100%	64.661.000	75.000.000	Mempertkuat Infrastruktur Untuk Mendukung Pengembangan Ekonomi Dan Pelayanan Dasar
2	15	02	2.05		Pelaksanaan Manajemen dan Relevansi Lalu Lintas untuk Jaringan Jalan Kabupaten/Kota										562.747.700	635.000.000	
2	15	02	2.05	01	Pertanian Manajemen dan Relevansi Lalu Lintas Untuk Jaringan Jalan Kabupaten/Kota	Penguatan Dukungan Infrastruktur untuk Perkeonomian dan Pelayanan Dasar yang Berwawasan Lingkungan	04. Meningkatkan Infrastruktur Yang Baik Dan Merata	Kab. Musi Banyuasin, Sekeluy, Serasan Jaya	2%	2%	Dokumen dan rapar wabana atau nugraha	1 kali/tahun	100%	100%	264.207.500	235.000.000	Mempertkuat Infrastruktur Untuk Mendukung Pengembangan Ekonomi Dan Pelayanan Dasar
2	15	02	2.05	02	Pengadaan, Pemasaan, Perubahan dan Pemeliharaan Penglapan Jalan dalam rangka Manajemen dan Relevansi Lalu Lintas	Penguatan Dukungan Infrastruktur untuk Perkeonomian dan Pelayanan Dasar yang Berwawasan Lingkungan	04. Meningkatkan Infrastruktur Yang Baik Dan Merata	Kab. Musi Banyuasin, Sekeluy, Serasan Jaya	2%	2%	Terpeliharanya rambu-rambu lalu lintas, marka dan traffic lalu lintas	1 per paket	100%	100%	296.540.200	400.000.000	Mempertkuat Infrastruktur Untuk Mendukung Pengembangan Ekonomi Dan Pelayanan Dasar
2	15	02	2.08		Audit dan Inspeksi Keselamatan LAU di Jalan										1.227.056.680	725.000.000	
2	15	02	2.08	04	Bantuan Renunhan Perencanaan dan Kompetens Pengemudi Kendaraan Bermotor Kabupaten/Kota	Penguatan Dukungan Infrastruktur untuk Perkeonomian dan Pelayanan Dasar yang Berwawasan Lingkungan	04. Meningkatkan Infrastruktur Yang Baik Dan Merata	Kab. Musi Banyuasin, Sekeluy, Serasan Jaya	2%	2%	Biaya operasional makan minum, honor dan SPPD pengawasan Lebaran, Natal dan Tahun baru peninjilan pelagar pelopor Penyuluhan bagi para sopir/juru mudi Raza gabungan dengan instansi terkait sosialisasi keselamatan bidang LAU	2 kali/tahun 1 kali/tahun 50 orang 6 kali/tahun 24 kali/tahun	100%	100%	1.227.056.680	725.000.000	Mempertkuat Infrastruktur Untuk Mendukung Pengembangan Ekonomi Dan Pelayanan Dasar

**Program dan Kegiatan Perangkat Daerah Kabupaten Musi Banyuasin
Tahun 2022**

Unit Organisasi : 2.16.2.02.2.21.18.0000 Dinas Komunikasi dan Informatika
Sub Unit Organisasi : 2.16.2.02.2.21.18.0000 Dinas Komunikasi dan Informatika

Kode	Usuan/Bidang Usuan Pemerintahan Daerah Dan Program/ Kegiatan	Prioritas Daerah	Sasaran Daerah	Lokasi	Capaian Program		Indikator Kinerja		Pagu Indikatif (Rp.)	Praktoran Maju (Rp.)	Keterangan Prioritas Pembangunan Nasional			
					Tolok Ukur	Target	Tolok Ukur	Target						
2														
2	URUSAN PEMERINTAHAN WAJIB YANG TIDAK BERKAITAN DENGAN PELAYANAN DASAR													
2	URUSAN PEMERINTAHAN BIDANG KOMUNIKASI DAN INFORMATIKA													
2	16	01							25,751,474,618	42,417,889,090				
2	16	01							10,783,304,672	12,629,219,790				
2	16	01	2.01						65,240,000	65,240,000				
2	16	01	2.01	01	Penyusunan Dokumen Perencanaan Perangkat Daerah	Pemantapan Kinerja	01. Meningkatkan Akurabilitas Kinerja dan keuangan daerah	Kab. Musi Banyuasin, Sekeloy, Serasan Jaya	100 %	Dokumen Laporan Rencana dan Tapkin)	2 Laporan	33,120,000	33,120,000	Meningkatkan Sumber Daya Manusia Yang Berkualitas Dan Berdaya Saing
2	16	01	2.01	06	Koordinasi dan Penyusunan Laporan Capaian Kinerja dan Indikator Realisasi Kinerja SKPD	Pemantapan Kinerja	01. Meningkatkan Akurabilitas Kinerja dan keuangan daerah	Kab. Musi Banyuasin, Sekeloy, Serasan Jaya	100 %	Dokumen Laporan (Laporan Keuangan, LKIP, LAKIP, LPPD)	4 Laporan	33,120,000	33,120,000	Meningkatkan Sumber Daya Manusia Yang Berkualitas Dan Berdaya Saing
2	16	01	2.02		Administrasi Keuangan Perangkat Daerah				5,942,594,329	6,512,852,852				
2	16	01	2.02	01	Penyediaan gaji dan Tunjangan ASN	Pemantapan Kinerja	02. Meningkatkan kualitas pelayanan publik	Kab. Musi Banyuasin, Sekeloy, Serasan Jaya	100 %	Tersedianya gaji dan tunjangan dan ASN	60 Orang	5,942,558,404	6,512,852,852	Meningkatkan Sumber Daya Manusia Yang Berkualitas Dan Berdaya Saing
2	16	01	2.05		Administrasi Kepegawaian Perangkat Daerah				210,491,000	210,491,000				
2	16	01	2.05	09	Pendidikan dan Pelatihan Pegawai Berdasarkan Tugas dan Fungsi	Pemantapan Kinerja	01. Meningkatkan Akurabilitas Kinerja dan keuangan daerah	Kab. Musi Banyuasin, Sekeloy, Serasan Jaya	100 %	Jumlah ASN / Pegawai Yang Mengikuti Bimtek / Pelatihan Jumlah ASN / Pegawai Yang Mengikuti Diklat	32 Orang 2 Orang	210,491,000	210,491,000	Meningkatkan Sumber Daya Manusia Yang Berkualitas Dan Berdaya Saing
2	16	01	2.06		Administrasi Umum Perangkat Daerah				1,989,114,542	2,564,722,120				
2	16	01	2.06	01	Penyediaan Komponen Instalasi Listrik/Penerangan Bangunan Kantor	Pemantapan Kinerja	02. Meningkatkan kualitas pelayanan publik	Kab. Musi Banyuasin, Sekeloy, Serasan Jaya	100 %	Komponen Instalasi Listrik/Penerangan	18 jenis	94,418,900	97,142,650	Meningkatkan Sumber Daya Manusia Yang Berkualitas Dan Berdaya Saing
2	16	01	2.06	02	Penyediaan Peralatan dan Perlengkapan Kantor	Pemantapan Kinerja	02. Meningkatkan kualitas pelayanan publik	Kab. Musi Banyuasin, Sekeloy, Serasan Jaya	100 %	Peralatan dan Perlengkapan Kantor	18 jenis	943,079,977	1,550,031,890	Meningkatkan Sumber Daya Manusia Yang Berkualitas Dan Berdaya Saing

Kode	Usuan/ Bidang Usuan Pemerintahan Daerah Dan Program/ Kegiatan	Prioritas Daerah	Sasaran Daerah	Lokasi	Capaian Program		Indikator Kinerja			Pagu Indikatif (Rp.)	Prakiraan Maju (Rp.)		Keterangan Prioritas Pembangunan Nasional				
					Took Ukur	Target	Took Ukur	Target	Target		Target						
2	16	01	2.06	03	Penyediaan Peleakan Rumah Tangga	Pemantapan Kinerja Aparatur dan Birokrasi	02. Meningkatkan kualitas pelayanan publik	Kab. Musi Banyuasin, Selayu, Serasan Jaya	Persentase pemenuhan layanan administrasi perkantoran	100 %	Peralatan Rumah Tangga	20 Jenis	Persentase Pemenuhan Layanan Administrasi Umum Berkantoran	12 bulan	180.177.441	175.000.000	Meningkatkan Sumber Daya Manusia Yang Berkualitas Dan Berdaya Saing
2	16	01	2.06	04	Penyediaan Bahan Logistik Kantor	Pemantapan Kinerja Aparatur dan Birokrasi	02. Meningkatkan kualitas pelayanan publik	Kab. Musi Banyuasin, Selayu, Serasan Jaya	Persentase pemenuhan layanan administrasi perkantoran	100 %	Kebutuhan Alat Tulis Kantor	37 Jenis	Persentase Pemenuhan Layanan Administrasi Umum Berkantoran	12 bulan	181.320.000	206.998.900	Meningkatkan Sumber Daya Manusia Yang Berkualitas Dan Berdaya Saing
2	16	01	2.06	05	Penyediaan Barang Cetak dan Pengandaan	Pemantapan Kinerja Aparatur dan Birokrasi	02. Meningkatkan kualitas pelayanan publik	Kab. Musi Banyuasin, Selayu, Serasan Jaya	Persentase pemenuhan layanan administrasi perkantoran	100 %	Barang Cetak dan Pengandaan	3 Jenis	Persentase Pemenuhan Layanan Administrasi Umum Berkantoran	12 bulan	204.094.224	209.999.720	Meningkatkan Sumber Daya Manusia Yang Berkualitas Dan Berdaya Saing
2	16	01	2.06	08	Penyediaan Ruang Rapat Koordinasi dan Konsultasi SKPD	Pemantapan Kinerja Aparatur dan Birokrasi	02. Meningkatkan kualitas pelayanan publik	Kab. Musi Banyuasin, Selayu, Serasan Jaya	Persentase pemenuhan layanan administrasi perkantoran	100 %	Laporan Daerah	60 Laporan	Persentase Pemenuhan Layanan Administrasi Umum Berkantoran	12 bulan	37.800.000	37.800.000	Meningkatkan Sumber Daya Manusia Yang Berkualitas Dan Berdaya Saing
2	16	01	2.06	09	Penyediaan Jasa Penunjang Usuan Pemerintahan Daerah	Pemantapan Kinerja Aparatur dan Birokrasi	02. Meningkatkan kualitas pelayanan publik	Kab. Musi Banyuasin, Selayu, Serasan Jaya	Persentase pemenuhan layanan administrasi perkantoran	100 %	Makanan dan Minuman Tamu	1200 Kotak	Persentase Pemenuhan Layanan Administrasi Umum Berkantoran	12 bulan	37.800.000	37.800.000	Meningkatkan Sumber Daya Manusia Yang Berkualitas Dan Berdaya Saing
2	16	01	2.08		Penyediaan Jasa Komunikasi, Sumber Daya Air dan Listrik	Pemantapan Kinerja Aparatur dan Birokrasi	02. Meningkatkan kualitas pelayanan publik	Kab. Musi Banyuasin, Selayu, Serasan Jaya	Persentase pemenuhan layanan administrasi perkantoran	100 %	Jasa Komunikasi, Sumber Daya Air, dan Listrik	12 Bulan	Persentase pemenuhan layanan jasa penunjang perkantoran	12 Bulan	480.728.676	480.728.568	Meningkatkan Sumber Daya Manusia Yang Berkualitas Dan Berdaya Saing
2	16	01	2.08	04	Penyediaan Jasa Pelayanan Umum Kantor	Pemantapan Kinerja Aparatur dan Birokrasi	02. Meningkatkan kualitas pelayanan publik	Kab. Musi Banyuasin, Selayu, Serasan Jaya	Persentase pemenuhan layanan administrasi perkantoran	100 %	Gaji non PNS Tersedia jasa kebersihan kantor, Tersedia peralatan kebersihan kantor	65 Orang 12 Bulan	Persentase pemenuhan layanan jasa penunjang perkantoran	12 Bulan	1.653.998.800	1.704.000.000	Meningkatkan Sumber Daya Manusia Yang Berkualitas Dan Berdaya Saing
2	16	01	2.09		Penelitian Jasa Penunjang Usuan Pemerintahan Daerah	Pemantapan Kinerja Aparatur dan Birokrasi	01. Meningkatkan Akuntabilitas Kinerja dan Keuangan daerah	Kab. Musi Banyuasin, Selayu, Serasan Jaya	Persentase pemenuhan layanan administrasi perkantoran	100 %	Perpustakaan STNK kendaraan roda empat. Tersedianya penelitian kendaraan dinas/ operasional	9 Unit	Persentase sarana dan prasarana aparatur dalam kondisi baik	12 bulan	480.178.280	480.178.280	
2	16	01	2.09	02	Operasional atau Lapangan	Pemantapan Kinerja Aparatur dan Birokrasi	01. Meningkatkan Akuntabilitas Kinerja dan Keuangan daerah	Kab. Musi Banyuasin, Selayu, Serasan Jaya	Persentase sarana dan prasarana aparatur dalam kondisi baik	100 %	Gedung Kantor Yang Terpelihara	1597,75 m2	Persentase sarana dan prasarana aparatur dalam kondisi baik	12 bulan	107.808.230	107.808.230	
2	16	01	2.09	09	Penelitian/rehabilitasi Gedung Kantor dan Bangunan Lainnya	Pemantapan Kinerja Aparatur dan Birokrasi	01. Meningkatkan Akuntabilitas Kinerja dan Keuangan daerah	Kab. Musi Banyuasin, Selayu, Serasan Jaya	Persentase sarana dan prasarana aparatur dalam kondisi baik	100 %	Sarana dan Prasarana Kantor Yang Terpelihara	2 jenis	Persentase sarana dan prasarana aparatur dalam kondisi baik	12 bulan	42.197.000	42.197.000	

Kode	Usman/ Bidang Usman Pemerintahan Daerah Dan Program Kegiatan	Prioritas Daerah	Sasaran Daerah	Lokasi	Capaian Program		Indikator Kinerja Keluaran Sub Kegiatan		Target	Hasil Kegiatan	Pagu Indikator (Rp.)	Praktisan Maju (Rp.)	Keterangan Prioritas Pembangunan Nasional				
					Target	Took Ukur	Target	Took Ukur									
					Target	Took Ukur	Target	Took Ukur									
2	16	02															
PROGAM INFORMASI DAN KOMUNIKASI PUBLIK																	
2	16	02	2.01								12.468.170.133	23.326.989.300					
Pengelolaan Informasi dan Komunikasi Publik Pemerintahan Daerah Kabupaten Kota																	
2	16	02	2.01	01	Perumusan Kebijakan Teknis Bidang Informasi dan Komunikasi Publik	Pemantapan Kinerja Aparatur dan Birokrasi Informasi Untuk Menuju Smart Regency	03. Meningkatkan Pelayanan Publik Berbasis Teknologi Informasi Untuk Menuju Smart Regency	Kab. Masi Banjawan, Sekeluy, Serasan Jaya	Persentase informasi yang dipublikasikan melalui berbagai media (Website, Media Sosial, Radio)	100 %	Terpeliharanya barang-barang Tersedianya peralatan publikasi Terselenggaranya izn frekuensi / penyiaran radio dan TV	9 unit 6 jenis 1 tahun	Media informasi dan komunikasi yang terkelola dengan baik	12 Bulan	293.082.000	515.032.800	
2	16	02	2.01	02	Monitoring Opini dan Aspirasi Publik	Pemantapan Kinerja Aparatur dan Birokrasi Informasi Untuk Menuju Smart Regency	03. Meningkatkan Pelayanan Publik Berbasis Teknologi Informasi Untuk Menuju Smart Regency	Kab. Masi Banjawan, Sekeluy, Serasan Jaya	Persentase informasi yang dipublikasikan melalui berbagai media (Website, Media Sosial, Radio)	100 %	Terselenggaranya Emergency Call Centre System Pada Pemerintah Kab. Muba	12 Bulan	Media informasi dan komunikasi yang terkelola dengan baik	12 Bulan	239.082.000	515.032.800	
2	16	02	2.01	04	Pengelolaan Konten dan Perencanaan Media Komunikasi Publik	Pemantapan Kinerja Aparatur dan Birokrasi Informasi Untuk Menuju Smart Regency	03. Meningkatkan Pelayanan Publik Berbasis Teknologi Informasi Untuk Menuju Smart Regency	Kab. Masi Banjawan, Sekeluy, Serasan Jaya	Persentase informasi yang dipublikasikan melalui berbagai media (Website, Media Sosial, Radio)	100 %	Teraksennanya peliputan keg. KDH/MKOH dan kunjungan pelajar nagara/tenaga pemerintah Teraksennanya pembuatan video creative/ pembkub muba	240 Kali 1 kali	Media informasi dan komunikasi yang terkelola dengan baik	12 Bulan	1.166.838.000	1.166.190.000	
2	16	02	2.01	05	Pengelolaan Media Komunikasi Publik	Pemantapan Kinerja Aparatur dan Birokrasi Informasi Untuk Menuju Smart Regency	03. Meningkatkan Pelayanan Publik Berbasis Teknologi Informasi Untuk Menuju Smart Regency	Kab. Masi Banjawan, Sekeluy, Serasan Jaya	Persentase informasi yang dipublikasikan melalui berbagai media (Website, Media Sosial, Radio)	100 %	Terselenggaranya pameran Potensi Daerah Muba Expo. Aplikasi dalam mendukung penyediaan layanan informasi pembangunan daerah	250 orang 3000 m2 2 Event	Media informasi dan komunikasi yang terkelola dengan baik	12 Bulan	214.190.000	214.307.000	
2	16	02	2.01	06	Pelayanan Informasi Publik	Pemantapan Kinerja Aparatur dan Birokrasi Informasi Untuk Menuju Smart Regency	03. Meningkatkan Pelayanan Publik Berbasis Teknologi Informasi Untuk Menuju Smart Regency	Kab. Masi Banjawan, Sekeluy, Serasan Jaya	Persentase informasi yang dipublikasikan melalui berbagai media (Website, Media Sosial, Radio)	100 %	Teraksennanya Sosialisasi Program Masyarakat melalui SPAN LAPOR dan MIBA FASTRACK	116 Media	Media informasi dan komunikasi yang terkelola dengan baik	12 Bulan	938.225.084	438.012.600	
2	16	02	2.01	07	Layanan Hubungan Media	Pemantapan Kinerja Aparatur dan Birokrasi Informasi Untuk Menuju Smart Regency	03. Meningkatkan Pelayanan Publik Berbasis Teknologi Informasi Untuk Menuju Smart Regency	Kab. Masi Banjawan, Sekeluy, Serasan Jaya	Persentase informasi yang dipublikasikan melalui berbagai media (Website, Media Sosial, Radio)	100 %	Terpublikasinya kegiatan pemerintah kab. muba pada media masa dan elektronik serta teraksennanya kerja sama dengan media lokal	116 Media	Media informasi dan komunikasi yang terkelola dengan baik	12 Bulan	8.172.000.000	16.694.000.000	
2	16	02	2.01	10	Penguatan Kapasitas Sumber Daya Komunikasi Publik	Pemantapan Kinerja Aparatur dan Birokrasi Informasi Untuk Menuju Smart Regency	03. Meningkatkan Pelayanan Publik Berbasis Teknologi Informasi Untuk Menuju Smart Regency	Kab. Masi Banjawan, Sekeluy, Serasan Jaya	Persentase informasi yang dipublikasikan melalui berbagai media (Website, Media Sosial, Radio)	100 %	Teraksennanya pelatihan serta tersedianya peralatan publikasi dalam rangka mendukung kegiatan pembkub muba	35 Orang	Media informasi dan komunikasi yang terkelola dengan baik	12 Bulan	199.994.000	655.726.000	
2	16	02	2.01	11	Penguatan Tata Kelola Komisi Informasi di Daerah	Pemantapan Kinerja Aparatur dan Birokrasi Informasi Untuk Menuju Smart Regency	03. Meningkatkan Pelayanan Publik Berbasis Teknologi Informasi Untuk Menuju Smart Regency	Kab. Masi Banjawan, Sekeluy, Serasan Jaya	Persentase informasi yang dipublikasikan melalui berbagai media (Website, Media Sosial, Radio)	100 %	Tersedianya jasa pengacara senyaka informasi di komisi informasi	1 kasus 1 kasus	Media informasi dan komunikasi yang terkelola dengan baik	12 Bulan	239.362.000	288.546.200	
2	16	02	2.01	12	Pengelolaan Hubungan Masyarakat, Media dan Kemitraan Komunitas	Pemantapan Kinerja Aparatur dan Birokrasi Informasi Untuk Menuju Smart Regency	03. Meningkatkan Pelayanan Publik Berbasis Teknologi Informasi Untuk Menuju Smart Regency	Kab. Masi Banjawan, Sekeluy, Serasan Jaya	Persentase informasi yang dipublikasikan melalui berbagai media (Website, Media Sosial, Radio)	100 %	Teraksennanya sosialisasi dalam membangun masyarakat informasi (KMI)	4 Kecamatan	Media informasi dan komunikasi yang terkelola dengan baik	12 Bulan	115.148.800	115.216.400	

Kode	Usuan/ Bidang Usuan Pemerintahan Daerah Dan Program/ Kegiatan	Prioritas Daerah	Sasaran Daerah	Lokasi	Capaian Program		Indikator Kinerja		Pagu Indikator (Rp)	Praktikan Maju (Rp)	Keterangan Prioritas Pembangunan Nasional					
					Tingkat Uptake	Target	Tingkat Uptake	Target								
2	16	03	2.01	PROGAM APLIKASI INFORMATIKA												
2	16	03	2.01	Pengelolaan Nama Domain yang telah Diotopon oleh Pemerintah Pusat dan Sub Domain di Lingkungan Pemerintahan Daerah Kabupaten/Kota												
2	16	03	2.01	03. Meningkatkan Sistem Jaringan Intra Pemerintah Daerah	Pemantapan Kinerja Aparatur dan Birokrasi	03. Meningkatkan Pelayanan Publik Berbasis Teknologi Informasi Untuk Menuju Smart Regency	Kab. Musi Banyuwasin, Sekeloyu, Serasan Jaya	Presentase pelayanan publik berbasis teknologi informasi (MFI, CCTV, Website)	100%	Adanya pemeliharaan perangkat TIK Belanja Jasa Bandwidth Tersedianya pelatihan jaringan Tersedianya peralatan pendukung perangkat Digital Security System	12 bulan 12 bulan 7 jenis 2 jenis	persentase website yang terpelihara	100%	1,799,761,413	3,156,860,000	
2	16	03	2.02	Pengelolaan e-government Di Lingkungan Pemerintahan Daerah Kabupaten/Kota												
2	16	03	2.02	03. Meningkatkan Pelayanan Publik Berbasis Teknologi Informasi Untuk Menuju Smart Regency	Pemantapan Kinerja Aparatur dan Birokrasi	03. Meningkatkan Pelayanan Publik Berbasis Teknologi Informasi Untuk Menuju Smart Regency	Kab. Musi Banyuwasin, Sekeloyu, Serasan Jaya	Indeks SPBE	4,0 Indeks	Adanya rencana index SPBE Terpeliharanya website atau sistem aplikasi pemerintahan daerah	12 bulan 12 bulan	Persentase data yang terintegrasi antar seluruh SKPD	100%	700,298,400	3,304,800,000	
2	16	03	2.02	10. Mengembangkan dan Pengelolaan Sumber Daya Teknologi Informasi dan Komunikasi Pemerintahan Daerah	Pemantapan Kinerja Aparatur dan Birokrasi	03. Meningkatkan Pelayanan Publik Berbasis Teknologi Informasi Untuk Menuju Smart Regency	Kab. Musi Banyuwasin, Sekeloyu, Serasan Jaya	Indeks SPBE	4,0 Indeks	Adanya Peman Smart City Adanya pengawasan memara telekomunikasi di kab. muba	1 kali 14 kecamatan	Persentase data yang terintegrasi antar seluruh SKPD	100%	399,922,000	2,089,900,000	
URUSAN PEMERINTAHAN BIDANG STATISTIK																
PROGAM PEMERINTAHAN BIDANG STATISTIK																
PROGAM PEMERINTAHAN BIDANG STATISTIK SEKTORAL																
2	20	02	2.01	Penyelenggaraan Statistik Sektoral di Lingkungan Daerah Kabupaten/Kota												
2	20	02	2.01	01. Koordinasi dan Sinkronisasi Pengumpulan, Pengolahan, Analisis dan Dieminasi Data Statistik Sektoral	Pemantapan Kinerja Aparatur dan Birokrasi	03. Meningkatkan Pelayanan Publik Berbasis Teknologi Informasi Untuk Menuju Smart Regency	Kab. Musi Banyuwasin, Sekeloyu, Serasan Jaya	Persentase ketersediaan data statistik sektoral	100%	Tersedianya satu data kabupaten Tersedianya statistik kecamatan	1 data 1 dokumen 1 dokumen	Terselenggaranya Tara Kelola Data Pemerintah Sebagai Bahan Pengambilan Kebijakan dan Perencanaan Pembangunan Daerah	1 Dokumen	576,762,136	600,000,000	Meningkatkan Sumber Daya Manusia Yang Berkualitas Dan Berdaya Saing
2	20	02	2.01	03. Meningkatkan Kapasitas Kemampuan Statistik Sektoral	Pemantapan Kinerja Aparatur dan Birokrasi	03. Meningkatkan Pelayanan Publik Berbasis Teknologi Informasi Untuk Menuju Smart Regency	Kab. Musi Banyuwasin, Sekeloyu, Serasan Jaya	Persentase ketersediaan data statistik sektoral	100%	Metadata Statistik Sektoral	1 dokumen	Terselenggaranya Tara Kelola Data Pemerintah Sebagai Bahan Pengambilan Kebijakan dan Perencanaan Pembangunan Daerah	1 Dokumen	217,230,400	250,000,000	Meningkatkan Sumber Daya Manusia Yang Berkualitas Dan Berdaya Saing
2	20	02	2.01	04. Meningkatkan Kapasitas Kemampuan Statistik Sektoral	Pemantapan Kinerja Aparatur dan Birokrasi	03. Meningkatkan Pelayanan Publik Berbasis Teknologi Informasi Untuk Menuju Smart Regency	Kab. Musi Banyuwasin, Sekeloyu, Serasan Jaya	Persentase ketersediaan data statistik sektoral	100%	Sosialisasi/workshop dan studi pembelajaran Statistik Sektoral Penda	1 kegiatan	Terselenggaranya Tara Kelola Data Pemerintah Sebagai Bahan Pengambilan Kebijakan dan Perencanaan Pembangunan Daerah	1 Dokumen	205,961,924	250,000,000	Meningkatkan Sumber Daya Manusia Yang Berkualitas Dan Berdaya Saing

Kode	Usuan/ Bidang Usuan Pemerintahan Daerah Dan Program/ Kegiatan	Prioritas Daerah	Sasaran Daerah	Lokasi	Capaian Program		Indikator Kinerja		Pagu Indikator (Rp.)	Praktikan Maju (Rp.)	Keterangan Prioritas Pembangunan Nasional		
					Tolok Ukur	Target	Tolok Ukur	Target				Tolok Ukur	Target
	URUSAN PEMERINTAHAN BIDANG PERSANDIAAN												
	PROGRAM PEMBERANGKARAN PERSANDIAAN UNTUK PENINGKATAN INFORMASI												
2	21	02								679.359.000	1.377.202.250		
2	21	02								679.359.000	1.377.202.250		
2	21	02	2.01							679.359.000	1.377.202.250		
2	21	02	2.01	01						216.105.000	236.510.000		
2	21	02	2.01	02						106.936.000	158.395.000		
2	21	02	2.01	03						356.316.000	982.307.250		
										TOTAL	27.450.788.078	44.895.071.340	

**Program dan Kegiatan Perangkat Daerah Kabupaten Musi Banyuasin
Tahun 2022**

Unit Organisasi : 2.17.0.00.0.00.19.0000 Dinas Koperasi, Usaha Kecil dan Menengah
Sub Unit Organisasi : 2.17.0.00.0.00.19.0000 Dinas Koperasi, Usaha Kecil dan Menengah

Kode	Urusan/ Bidang Urusan Pemerintahan Daerah Dan Program/ Kegiatan	Prioritas Daerah	Sasaran Daerah	Lokasi	Indikator Kinerja						Pagu Indikatif (Rp.)	Prakiraan Maju (Rp.)	Keterangan				
					Capaian Program		Keluaran Sub Kegiatan		Hasil Kegiatan								
					Tolok Ukur	Target	Tolok Ukur	Target	Tolok Ukur	Target							
2					URUSAN PEMERINTAHAN WAJIB YANG TIDAK BERKAITAN DENGAN PELAYANAN DASAR												
2	17				URUSAN PEMERINTAHAN BIDANG KOPERASI, USAHA KECIL, DAN MENENGAH						15,920,333,313	16,535,000,000					
2	17	01			PROGRAM PENUNJANG URUSAN PEMERINTAHAN DAERAH KABUPATEN/KOTA						8,073,751,293	8,035,000,000					
2	17	01	2.01		Perencanaan, Penganggaran, dan Evaluasi Kinerja Perangkat Daerah						58,050,000	60,000,000					
2	17	01	2.01	01	Penyusunan Dokumen Perencanaan Perangkat Daerah	Pemantapan Kinerja Aparatur dan Birokrasi	01. Meningkatkan Akuntabilitas Kinerja dan keuangan daerah	Kab. Musi Banyuasin, Semua Kecamatan, Semua Kelurahan	Persentase pelaporan capaian kinerja dan keuangan dilaksanakan sangat tepat	100 %	Dokumen Perencanaan Perangkat Daerah	4 Dokumen	Tersedianya Laporan capaian Kinerja dan Keuangan	100 %	29,025,000	30,000,000	Memperkuat Stabilitas Polhukhankam Dan Transformasi Pelayanan Publik
2	17	01	2.01	06	Koordinasi dan Penyusunan Laporan Capaian Kinerja dan Ikhtisar Realisasi Kinerja SKPD	Pemantapan Kinerja Aparatur dan Birokrasi	01. Meningkatkan Akuntabilitas Kinerja dan keuangan daerah	Kab. Musi Banyuasin, Sekayu, Serasan Jaya	Persentase pelaporan capaian kinerja dan keuangan dilaksanakan sangat tepat	100 %	Laporan Capaian Kinerja dan Ikhtisar Realisasi	3 Dokumen	Tersedianya Laporan capaian Kinerja dan Keuangan	100 %	29,025,000	30,000,000	Memperkuat Stabilitas Polhukhankam Dan Transformasi Pelayanan Publik
2	17	01	2.02		Administrasi Keuangan Perangkat Daerah						4,528,285,978	4,750,000,000					
2	17	01	2.02	01	Penyediaan Gaji dan Tunjangan ASN	Pemantapan Kinerja Aparatur dan Birokrasi	01. Meningkatkan Akuntabilitas Kinerja dan keuangan daerah	Kab. Musi Banyuasin, Sekayu, Serasan Jaya	Persentase pelaporan capaian kinerja dan keuangan dilaksanakan sangat tepat	100 %	Gaji dan tunjangan ASN Tambahan Penghasilan Pegawai Berdasarkan Beban kerja	35 Orang 35 Orang	Terlaksananya Pembayaran Gaji dan Tunjangan ASN	100 %	4,528,285,978	4,750,000,000	
2	17	01	2.05		Administrasi Kepegawaian Perangkat Daerah						299,999,960	350,000,000					
2	17	01	2.05	09	Pendidikan dan Pelatihan Pegawai Berdasarkan Tugas dan Fungsi	Pemantapan Kinerja Aparatur dan Birokrasi	02. Meningkatkan kualitas pelayanan publik	Semua Kabupaten/Kot a, Semua Kecamatan, Semua Kelurahan	Persentase pemenuhan layanan administrasi perkantoran	100 %	Pegawai yang mengikuti Diklat Pim III/IV Pendidikan dan Pelatihan/ Bimtek	5 orang 16 orang	Pendidikan dan Pelatihan Pegawai Berdasarkan Tugas dan Fungsi	16 Orang	299,999,960	350,000,000	Meningkatkan Sumber Daya Manusia Yang Berkualitas Dan Berdaya Saing
2	17	01	2.06		Administrasi Umum Perangkat Daerah						1,385,638,380	1,455,000,000					
2	17	01	2.06	01	Penyediaan Komponen Instalasi Listrik/Penerangan Bangunan Kantor	Pemantapan Kinerja Aparatur dan Birokrasi	02. Meningkatkan kualitas pelayanan publik	Kab. Musi Banyuasin, Semua Kecamatan, Semua Kelurahan	Persentase pemenuhan layanan administrasi perkantoran	100 %	Peralatan instalasi listrik/penerangan kantor	13 Jenis	Terlaksanananya Administrasi Umum Perangkat Daerah	100 %	69,989,000	75,000,000	
2	17	01	2.06	02	Penyediaan Peralatan dan Perlengkapan Kantor	Pemantapan Kinerja Aparatur dan Birokrasi	02. Meningkatkan kualitas pelayanan publik	Kab. Musi Banyuasin, Sekayu, Serasan Jaya	Persentase pemenuhan layanan administrasi perkantoran	100 %	Peralatan Gedung Kantor	7 Jenis	Terlaksanananya Administrasi Umum Perangkat Daerah	100 %	349,376,200	350,000,000	
2	17	01	2.06	03	Penyediaan Peralatan Rumah Tangga	Pemantapan Kinerja Aparatur dan Birokrasi	02. Meningkatkan kualitas pelayanan publik	Kab. Musi Banyuasin, Sekayu, Serasan Jaya	Persentase pemenuhan layanan administrasi perkantoran	100 %	Peralatan dan perlengkapan kebersihan kantor	19 Jenis	Terlaksanananya Administrasi Umum Perangkat Daerah	100 %	89,935,340	120,000,000	

Kode	Urusan/Bidang Urusan Pemerintahan Daerah Dan Program/ Kegiatan	Prioritas Daerah	Sasaran Daerah	Lokasi	Indikator Kinerja						Pagu Indikatif (Rp.)	Prakiraan Maju (Rp.)	Keterangan				
					Capaian Program		Keluaran Sub Kegiatan		Hasil Kegiatan								
					Tolok Ukur	Target	Tolok Ukur	Target	Tolok Ukur	Target							
2	17	01	2.06	04	Penyediaan Bahan Logistik Kantor	Pemantapan Kinerja Aparatur dan Birokrasi	02. Meningkatkan kualitas pelayanan publik	Kab. Musi Banyuasin, Sekayu, Serasan Java	Persentase pemenuhan layanan administrasi perkantoran	100 %	Alat Tulis Kantor	46 Jenis	Terlaksananya Administrasi Umum Perangkat Daerah	100 %	299,999,120	300,000,000	
2	17	01	2.06	05	Penyediaan Barang Cetak dan Penggandaan	Pemantapan Kinerja Aparatur dan Birokrasi	02. Meningkatkan kualitas pelayanan publik	Kab. Musi Banyuasin, Sekayu, Serasan Java	Persentase pemenuhan layanan administrasi perkantoran	100 %	Barang cetakan Penggandaan (fotocopy)	8 Jenis 260549 lembar	Terlaksananya Administrasi Umum Perangkat Daerah	100 %	132,463,720	100,000,000	
2	17	01	2.06	06	Penyediaan Bahan Bacaan dan Peraturan Perundang-undangan	Pemantapan Kinerja Aparatur dan Birokrasi	02. Meningkatkan kualitas pelayanan publik	Kab. Musi Banyuasin, Semua Kecamatan, Semua Kelurahan	Persentase pemenuhan layanan administrasi perkantoran	100 %	Majalah Surat Kabar Harian / Nasional	4 Eksemplar 9 Eksemplar	Terlaksananya Administrasi Umum Perangkat Daerah	100 %	29,280,000	30,000,000	
2	17	01	2.06	08	Fasilitas Kunjungan Tamu	Pemantapan Kinerja Aparatur dan Birokrasi	02. Meningkatkan kualitas pelayanan publik	Kab. Musi Banyuasin, Semua Kecamatan, Semua Kelurahan	Persentase pemenuhan layanan administrasi perkantoran	100 %	Tersedianya makanan dan minuman tamu Tersedianya makanan dan minuman tamu	4 Kali 10 Orang	Terlaksananya Administrasi Umum Perangkat Daerah	100 %	18,920,000	30,000,000	
2	17	01	2.06	09	Penyelenggaraan Rapat Koordinasi dan Konsultasi SKPD	Pemantapan Kinerja Aparatur dan Birokrasi	02. Meningkatkan kualitas pelayanan publik	Kab. Musi Banyuasin, Semua Kecamatan, Semua Kelurahan	Persentase pemenuhan layanan administrasi perkantoran	100 %	Tersedianya makanan dan minuman rapat Tersedianya penyelenggaraan Rapat- rapat koordinasi dan konsultasi kedalam daerah (dalam Kabupaten Musi Banyuasin) Tersedianya Penyelenggaraan Rapat- rapat koordinasi dan konsultasi keluar daerah	2 Rapat 14 Kali 8 kali	Terlaksananya Administrasi Umum Perangkat Daerah	100 %	395,675,000	450,000,000	
2	17	01	2.07		Pengadaan Barang Milik Daerah Penunjang Urusan Pemerintah Daerah						248,331,875	250,000,000					
2	17	01	2.07	05	Pengadaan Mebel	Pemantapan Kinerja Aparatur dan Birokrasi	01. Meningkatkan Akuntabilitas Kinerja dan keuangan daerah	Kab. Musi Banyuasin, Semua Kecamatan, Semua Kelurahan	Persentase sarana dan prasarana aparatur dalam kondisi baik	100 %	Tersedianya sarana dan prasarana meubeler (Berupa Kursi, Pratisi HPL dan Meja)	3 Jenis	Terlaksananya Pengadaan Barang Milik Daerah	100 %	248,331,875	250,000,000	

Kode	Urusan/Bidang Urusan Pemerintahan Daerah Dan Program/ Kegiatan	Prioritas Daerah	Sasaran Daerah	Lokasi	Indikator Kinerja						Pagu Indikatif (Rp.)	Prakiraan Maju (Rp.)	Keterangan				
					Capaian Program		Keluaran Sub Kegiatan		Hasil Kegiatan								
					Tolok Ukur	Target	Tolok Ukur	Target	Tolok Ukur	Target							
2	17	01	2.08		Penyediaan Jasa Penunjang Urusan Pemerintahan Daerah						779,195,100	870,000,000					
2	17	01	2.08	02	Penyediaan Jasa Komunikasi, Sumber Daya Air dan Listrik	Pemantapan Kinerja Aparatur dan Birokrasi	02. Meningkatkan kualitas pelayanan publik	Kab. Musi Banyuasin, Semua Kecamatan, Semua Kelurahan	Persentase pemenuhan layanan administrasi perkantoran	100 %	Tersedianya jasa telpon, air, listrik, wifi dan Penambahan Router Wifi	5 Jenis	Terlaksananya Jasa Penunjang Pemenuhan layanan Administrasi	100 %	164,995,100	170,000,000	Meningkatkan Sumber Daya Manusia Yang Berkualitas Dan Berdaya Saing
2	17	01	2.08	04	Penyediaan Jasa Pelayanan Umum Kantor	Pemantapan Kinerja Aparatur dan Birokrasi	02. Meningkatkan kualitas pelayanan publik	Kab. Musi Banyuasin, Semua Kecamatan, Semua Kelurahan	Persentase pemenuhan layanan administrasi perkantoran	100 %	Operator RUP/ Money Operator Simda BMD Operator Simda Gaji Operator Simda Keuangan Pejabat Penatausahaan Barang Pengurus Barang Pramu Tamu Kepala Dinas Pramu Tamu Sekretaris Tenaga Keamanan Siang dan Malam Tenaga Kebersihan Kantor (Cleaning Servis) Tenaga Kebersihan Taman Tenaga Operator Komputer Tenaga Sopir Kepala Dinas	1 Orang 1 Orang 1 Orang 1 Orang 1 Orang 1 Orang 1 Orang 1 Orang 4 Orang 4 Orang 1 Orang 15 Orang 1 Orang	Terlaksananya Jasa Penunjang Pemenuhan layanan Administrasi	100 %	614,200,000	700,000,000	Meningkatkan Sumber Daya Manusia Yang Berkualitas Dan Berdaya Saing
2	17	01	2.09		Pemeliharaan Barang Milik Daerah Penunjang Urusan Pemerintahan Daerah						774,250,000	300,000,000					
2	17	01	2.09	01	Penyediaan Jasa Pemeliharaan, Biaya Pemeliharaan dan Pajak Kendaraan Perorangan Dinas atau Kendaraan Dinas Jabatan	Pemantapan Kinerja Aparatur dan Birokrasi	01. Meningkatkan Akuntabilitas Kinerja dan keuangan daerah	Kab. Musi Banyuasin, Semua Kecamatan, Semua Kelurahan	Persentase sarana dan prasarana aparatur dalam kondisi baik	100 %	Pemeliharaan operasional kendaraan dinas selama 12 bulan Terpenuhinya pembayaran pajak kendaraan roda 4 (STNK)	3 unit 3 unit	Terlaksananya Pemeliharaan Barang Milik Daerah dalam Kondisi Baik	100 %	113,210,000	100,000,000	
2	17	01	2.09	09	Pemeliharaan/Rehabilitasi Gedung Kantor dan Bangunan Lainnya	Pemantapan Kinerja Aparatur dan Birokrasi	01. Meningkatkan Akuntabilitas Kinerja dan keuangan daerah	Kab. Musi Banyuasin, Semua Kecamatan, Semua Kelurahan	Persentase sarana dan prasarana aparatur dalam kondisi baik	100 %	Pemeliharaan Gedung Kantor Penataan Halaman Gedung Kantor	1200 m2 269 m2	Terlaksananya Pemeliharaan Barang Milik Daerah dalam Kondisi Baik	100 %	627,900,000	100,000,000	
2	17	01	2.09	10	Pemeliharaan/Rehabilitasi Sarana dan Prasarana Gedung Kantor atau Bangunan Lainnya	Pemantapan Kinerja Aparatur dan Birokrasi	01. Meningkatkan Akuntabilitas Kinerja dan keuangan daerah	Kab. Musi Banyuasin, Semua Kecamatan, Semua Kelurahan	Persentase sarana dan prasarana aparatur dalam kondisi baik	100 %	Bahan Bakar / Pelumas Mesin Genset Pemeliharaan AC Split Pemeliharaan AC Standing Tersedianya Pemeliharaan Mesin Genset	600 Liter 25 unit/Pertahun 5 Unit/Pertahun 1 Unit/Pertahun	Terlaksananya Pemeliharaan Barang Milik Daerah dalam Kondisi Baik	100 %	33,140,000	100,000,000	
2	17	03			PROGRAM PENGAWASAN DAN PEMERIKSAAN KOPERASI						1,352,242,980	1,000,000,000					
2	17	03	2.01		Pemeriksaan dan Pengawasan Koperasi, Koperasi Simpan Pinjam/Unit Simpan Pinjam Koperasi yang Wilayah Keanggotaannya dalam Daerah Kabupaten/ Kota						1,352,242,980	1,000,000,000					
2	17	03	2.01	01	Pengawasan Kekuatan, Kesehatan, Kemandirian, Ketangguhan, serta Akuntabilitas Koperasi Kewenangan Kabupaten/Kota	Peningkatan Ketahanan Ekonomi Rakyat untuk Penurunan Kemiskinan	05. Meningkatkan Pertumbuhan Ekonomi	Kab. Musi Banyuasin, Semua Kecamatan, Semua Kelurahan	Rasio jumlah koperasi aktif	98 %	Jumlah Koperasi Sehat Laporan Keragaan Koperasi Laporan Pembinaan dan Pengawasan Koperasi	120 Koperasi 4 Laporan 1 Laporan	Pemeriksaan dan Pengawasan Koperasi simpan Pinjam / Unit Simpan Pinjam Koperasi	98 %	452,868,000	500,000,000	Meningkatkan Sumber Daya Manusia Yang Berkualitas Dan Berdaya Saing

Kode	Urusan/Bidang Urusan Pemerintahan Daerah Dan Program/Kegiatan	Prioritas Daerah	Sasaran Daerah	Lokasi	Indikator Kinerja						Pagu Indikatif (Rp.)	Prakiraan Maju (Rp.)	Keterangan				
					Capaian Program		Keluaran Sub Kegiatan		Hasil Kegiatan								
					Tolok Ukur	Target	Tolok Ukur	Target	Tolok Ukur	Target							
2	17	03	2.01	02	Pemeriksaan Kepatuhan Koperasi terhadap Peraturan Perundang-Undangan Kewenangan Kabupaten/Kota	Peningkatan Ketahanan Ekonomi Rakyat untuk Penurunan Kemiskinan	05. Meningkatkan Pertumbuhan Ekonomi	Kab. Musi Banyuasin, Semua Kecamatan, Semua Kelurahan	Rasio jumlah koperasi aktif	98 %	Jumlah Koperasi aktif Jumlah Koperasi Baru	336 Koperasi 50 Koperasi	Pemeriksaan dan Pengawasan Koperasi simpan Pinjam / Unit Simpan Pinjam Koperasi	98 %	899,374,980	500,000,000	Meningkatkan Sumber Daya Manusia Yang Berkualitas Dan Berdaya Saing
2	17	04			PROGRAM PENILAIAN KESEHATAN KSP/USP KOPERASI						449,914,000	500,000,000					
2	17	04	2.01		Penilaian Kesehatan Koperasi Simpan Pinjam/Unit Simpan Pinjam Koperasi yang Wilayah Keanggotaannya dalam 1 (satu) Daerah Kabupaten/Kota						449,914,000	500,000,000					
2	17	04	2.01	02	Penghargaan Kesehatan KSP/USP Koperasi Kewenangan Kabupaten/Kota	Peningkatan Ketahanan Ekonomi Rakyat untuk Penurunan Kemiskinan	05. Meningkatkan Pertumbuhan Ekonomi	Kab. Musi Banyuasin, Sekayu, Serasan Jaya	Persentase Koperasi Sehat	25 %	Lomba Koperasi dan UKM Berprestasi	6 Kategori	Terpenuhinya Penilaian Kesehatan Koperasi Simpan Pinjam / Unit Simpan Pinjam Koperasi	100 %	449,914,000	500,000,000	Meningkatkan Sumber Daya Manusia Yang Berkualitas Dan Berdaya Saing
2	17	05			PROGRAM PENDIDIKAN DAN LATIHAN PERKOPERASIAN						390,881,000	500,000,000					
2	17	05	2.01		Pendidikan dan Latihan Perkoperasian Bagi Koperasi yang Wilayah Keanggotaannya dalam Daerah Kabupaten/Kota						390,881,000	500,000,000					
2	17	05	2.01	01	Peningkatan Pemahaman dan Pengetahuan Perkoperasian serta Kapasitas dan Kompetensi SDM Koperasi	Peningkatan Ketahanan Ekonomi Rakyat untuk Penurunan Kemiskinan	05. Meningkatkan Pertumbuhan Ekonomi	Kab. Musi Banyuasin, Sekayu, Serasan Jaya	Jumlah Koperasi Baru	30 Unit	Jumlah pengelola dan pengurus koperasi yang mengikuti sosialisasi tentang regulasi/jukinis kelembagaan koperasi	165 Orang	Pendidikan dan Pelatihan Perkoperasian bagi Koperasi	20 Koperasi	781,762,000	1,000,000,000	
2	17	06			PROGRAM PEMBERDAYAAN DAN PERLINDUNGAN KOPERASI						450,000,000	500,000,000					
2	17	06	2.01		Pemberdayaan dan Perlindungan Koperasi yang Keanggotaannya dalam Daerah Kabupaten/Kota						450,000,000	500,000,000					
2	17	06	2.01	01	Pemberdayaan Peningkatan Produktivitas, Nilai Tambah, Akses Pasar, Akses Pembiayaan, Penguatan Kelembagaan, Penataan Manajemen, Standarisasi, dan Restrukturisasi Usaha Koperasi Kewenangan Kabupaten/Kota	Peningkatan Ketahanan Ekonomi Rakyat untuk Penurunan Kemiskinan		Kab. Musi Banyuasin, Sekayu, Serasan Jaya	Jumlah Koperasi Yang Mampu berdaya saing dengan lembaga Keuangan lainnya	20 unit	Jumlah Anggota Koperasi Yang Mengikuti Pelatihan Pemberdayaan Koperasi	120 Orang	Pemberdayaan dan Perlindungan Koperasi	20 Koperasi	450,000,000	500,000,000	
2	17	07			PROGRAM PEMBERDAYAAN USAHA MENENGAH, USAHA KECIL, DAN USAHA MIKRO (UMKM)						1,557,744,340	1,500,000,000					
2	17	07	2.01		Pemberdayaan Usaha Mikro yang Dilakukan melalui Pendataan, Kemitraan, Kemudahan Perizinan, Penguatan Kelembagaan dan Koordinasi dengan Para Pemangku Kepentingan						1,557,744,340	1,500,000,000					
2	17	07	2.01	01	Pendataan Potensi dan Pengembangan Usaha Mikro	Peningkatan Ketahanan Ekonomi Rakyat untuk Penurunan Kemiskinan	05. Meningkatkan Pertumbuhan Ekonomi	Kab. Musi Banyuasin, Sekayu, Serasan Jaya	Angka pertumbuhan wirausaha baru	2100 orang	Laporan Koordinasi Banpres Usaha Mikro dan Bantuan Wirausaha Pemula Kemenkop Pendampingan IUMK Pendampingan KUR dalam Aplikasi SIKP	1 Laporan 3000 IUMK 3000 IUMK	Pemberdayaan Usaha Mikro yang dilakukan melalui pendataan, kemitraan, kemudahan Perizinan, Penguatan Kelembagaan dan Koordinasi	85 %	600,540,000	500,000,000	Memperkuat Ketahanan Ekonomi Untuk Pertumbuhan Yang Berkualitas dan Berkeadilan
2	17	07	2.01	03	Fasilitasi Kemudahan Perizinan Usaha Mikro	Peningkatan Ketahanan Ekonomi Rakyat untuk Penurunan Kemiskinan	05. Meningkatkan Pertumbuhan Ekonomi	Kab. Musi Banyuasin, Sekayu, Serasan Jaya	Angka pertumbuhan wirausaha baru	2100 orang	Peserta Sosialisasi Pengurusan Sertifikasi Halal Sertifikasi Halal	60 UMK 45 UMK	Pemberdayaan Usaha Mikro yang dilakukan melalui pendataan, kemitraan, kemudahan Perizinan, Penguatan Kelembagaan dan Koordinasi	85 %	507,204,450	500,000,000	Memperkuat Ketahanan Ekonomi Untuk Pertumbuhan Yang Berkualitas dan Berkeadilan

Kode	Urusan/Bidang Urusan Pemerintahan Daerah Dan Program/ Kegiatan	Prioritas Daerah	Sasaran Daerah	Lokasi	Indikator Kinerja						Pagu Indikatif (Rp.)	Prakiraan Maju (Rp.)	Keterangan				
					Capaian Program		Keluaran Sub Kegiatan		Hasil Kegiatan								
					Tolok Ukur	Target	Tolok Ukur	Target	Tolok Ukur	Target							
2	17	07	2.01	04	Pemberdayaan Kelembagaan Potensi dan Pengembangan Usaha Mikro	Peningkatan Ketahanan Ekonomi Rakyat untuk Penurunan Kemiskinan	05. Meningkatkan Pertumbuhan Ekonomi	Kab. Musi Banyuasin, Sekayu, Serasan Jaya	Angka pertumbuhan wirausaha baru	2100 orang	Jumlah Pelaku UMKM Yang Dipantau Laporan Hasil Pemantauan	400 UMKM 1 Laporan	Pemberdayaan Usaha Mikro yang dilakukan melalui pendataan, kemitraan, kemudahan Perizinan, Penguatan Kelembagaan dan Koordinasi	85 %	449,999,890	500,000,000	Memperkuat Ketahanan Ekonomi Untuk Pertumbuhan Yang Berkualitas dan Berkeadilan
2	17	08			PROGRAM PENGEMBANGAN UMKM						3,645,799,700	4,500,000,000					
2	17	08	2.01		Pengembangan Usaha Mikro dengan Orientasi Peningkatan Skala Usaha Menjadi Usaha Kecil						3,645,799,700	4,500,000,000					
2	17	08	2.01	01	Fasilitasi Usaha Mikro Menjadi Usaha Kecil dalam Pengembangan Produksi dan Pengolahan, Pemasaran, SDM, serta Desain dan Teknologi	Peningkatan Ketahanan Ekonomi Rakyat untuk Penurunan Kemiskinan	05. Meningkatkan Pertumbuhan Ekonomi	Kab. Musi Banyuasin, Sekayu, Serasan Jaya	Persentase UMKM yang mengakses sistem pendukung usaha	100 %	Bantuan Peralatan Modal Kerja Bantuan Sarana Dan Prasarana Pengembangan UMKM Jumlah Sertifikat Wirausaha Pemula Keikutsertaan dalam Pameran Pelatihan Kewirausahaan Untuk Wirausaha Pemula Pelatihan Kewirausahaan Untuk Wirausaha Pemula (DTKS) Renovasi Bangunan PKL Renovasi Bangunan Seluang	6 Jenis 18 Paket 150 Orang 4 Event 90 Orang 60 Orang 1 Paket 1 Paket	Terpenuhinya Pengembangan Usaha Mikro dengan Orientasi Peningkatan Skala Usaha Menjadi Usaha Kecil	100 %	3,645,799,700	4,500,000,000	
TOTAL											15,920,333,313	16,535,000,000					

**Program dan Kegiatan Perangkat Daerah Kabupaten Musi Banyuasin
Tahun 2022**

Unit Organisasi : 2.18.4.01.0.00.20.0000 Dinas Penanaman Modal dan Pelayanan Terpadu Satu Pintu
Sub Unit Organisasi : 2.18.4.01.0.00.20.0000 Dinas Penanaman Modal dan Pelayanan Terpadu Satu Pintu

Kode	Urusan/Bidang Urusan Pemerintahan Daerah Dan Program/ Kegiatan	Prioritas Daerah	Sasaran Daerah	Lokasi	Indikator Kinerja						Pagu Indikatif (Rp.)	Prakiraan Maju (Rp.)	Keterangan				
					Capaian Program		Keluaran Sub Kegiatan		Hasil Kegiatan								
					Tolok Ukur	Target	Tolok Ukur	Target	Tolok Ukur	Target							
2					URUSAN PEMERINTAHAN WAJIB YANG TIDAK BERKAITAN DENGAN PELAYANAN DASAR												
2	18				URUSAN PEMERINTAHAN BIDANG PENANAMAN MODAL						18,631,506,639	18,304,346,800					
2	18	01			PROGRAM PENUNJANG URUSAN PEMERINTAHAN DAERAH KABUPATEN/KOTA						13,716,581,929	13,254,346,800					
2	18	01	2.01		Perencanaan, Penganggaran, dan Evaluasi Kinerja Perangkat Daerah						99,999,640	100,000,000					
2	18	01	2.01	01	Penyusunan Dokumen Perencanaan Perangkat Daerah	Pemantapan Kinerja Aparatur dan Birokrasi	01. Meningkatkan Akuntabilitas Kinerja dan keuangan daerah	Kab. Musi Banyuasin, Sekayu, Serasan Jaya	Persentase pelaporan capaian kinerja dan keuangan dilaksanakan sangat tepat	100 %	Dokumen Pelaksana Anggaran (DPA) Penetapan Kinerja Perjanjian Kinerja Rencana Aksi Rencana Kerja Anggaran (RKA) Rencana Kerja (Renja)	1 Dok 1 Dok 1 Dok 1 Dok 1 Dok	Terpenuhinya Perencanaan, Penganggaran, dan Evaluasi Kinerja Perangkat Daerah	100 %	49,999,840	50,000,000	Meningkatkan Sumber Daya Manusia Yang Berkualitas Dan Berdaya Saing
2	18	01	2.01	06	Koordinasi dan Penyusunan Laporan Capaian Kinerja dan Ikhtisar Realisasi Kinerja SKPD	Pemantapan Kinerja Aparatur dan Birokrasi	01. Meningkatkan Akuntabilitas Kinerja dan keuangan daerah	Kab. Musi Banyuasin, Sekayu, Serasan Jaya	Persentase pelaporan capaian kinerja dan keuangan dilaksanakan sangat tepat	100 %	Laporan BMD Laporan Keuangan LKJIP LKPI LPPD SPIP	1 Dok 1 Dok 1 Dok 1 Dok 1 Dok	Terpenuhinya Perencanaan, Penganggaran, dan Evaluasi Kinerja Perangkat Daerah	100 %	49,999,800	50,000,000	Meningkatkan Sumber Daya Manusia Yang Berkualitas Dan Berdaya Saing
2	18	01	2.02		Administrasi Keuangan Perangkat Daerah						9,498,592,564	9,000,000,000					
2	18	01	2.02	01	Penyediaan Gaji dan Tunjangan ASN	Pemantapan Kinerja Aparatur dan Birokrasi	01. Meningkatkan Akuntabilitas Kinerja dan keuangan daerah	Kab. Musi Banyuasin, Sekayu, Serasan Jaya	Persentase pengelolaan kepegawaian yang dilaksanakan tepat waktu	100 %	Gaji dan Tunjangan	60 ASN	Terpenuhinya Administrasi Keuangan Perangkat Daerah	100 %	9,498,592,564	9,000,000,000	Meningkatkan Sumber Daya Manusia Yang Berkualitas Dan Berdaya Saing
2	18	01	2.03		Administrasi Barang Milik Daerah pada Perangkat Daerah						47,417,000	120,000,000					
2	18	01	2.03	02	Pengamanan Barang Milik Daerah SKPD	Pemantapan Kinerja Aparatur dan Birokrasi	01. Meningkatkan Akuntabilitas Kinerja dan keuangan daerah	Kab. Musi Banyuasin, Sekayu, Serasan Jaya	Persentase sarana dan prasarana aparatur dalam kondisi baik	100 %	Premi Asuransi Kendaraan Dinas Roda 4	5 Unit	Terpenuhinya Administrasi Barang Milik Daerah pada Perangkat Daerah	100 %	47,417,000	120,000,000	Meningkatkan Sumber Daya Manusia Yang Berkualitas Dan Berdaya Saing
2	18	01	2.05		Administrasi Kepegawaian Perangkat Daerah						279,435,000	284,272,000					
2	18	01	2.05	02	Pengadaan Pakaian Dinas Beserta Atribut Kelengkapannya	Pemantapan Kinerja Aparatur dan Birokrasi	02. Meningkatkan kualitas pelayanan publik	Kab. Musi Banyuasin, Sekayu, Serasan Jaya	Persentase pemenuhan layanan administrasi perkantoran	100 %	Pakaian Dinas Harian (PDH) Pakaian Dinas Lapangan (PDL) Pakaian Sipil Harian (PSH) Pakaian Sipil Lengkap (PSL) Pakaian Sipil Resmi (PSR)	90 Stel 90 Stel 15 Stel 1 Stel 5 Stel	Terpenuhinya Administrasi Kepegawaian Perangkat Daerah	100 %	145,900,000	150,000,000	Meningkatkan Sumber Daya Manusia Yang Berkualitas Dan Berdaya Saing
2	18	01	2.05	09	Pendidikan dan Pelatihan Pegawai Berdasarkan Tugas dan Fungsi	Pemantapan Kinerja Aparatur dan Birokrasi	02. Meningkatkan kualitas pelayanan publik	Kab. Musi Banyuasin, Sekayu, Serasan Jaya	Persentase pemenuhan layanan administrasi perkantoran	100 %	Diklat Khusus PTSP dan Penanaman Modal Kursus Singkat/Pelatihan Pendidikan dan Pelatihan PIM III Pendidikan dan Pelatihan PIM IV	4 org 6 org 1 org 1 org	Terpenuhinya Administrasi Kepegawaian Perangkat Daerah	100 %	133,535,000	134,272,000	Meningkatkan Sumber Daya Manusia Yang Berkualitas Dan Berdaya Saing

Kode	Urusan/Bidang Urusan Pemerintahan Daerah Dan Program/Kegiatan	Prioritas Daerah	Sasaran Daerah	Lokasi	Capaian Program		Indikator Kinerja			Bagu Indikator (Rp)	Praktisan Mulu (Rp)	Keterangan Prioritas Pembangunan Nasional	
					Tolok Ukur	Target	Tolok Ukur	Target	Tolok Ukur				Target
2 18 01 2.06 01	Administrasi Umum Perangkat Daerah	Prioritas Daerah	Sasaran Daerah	Lokasi	Capaian Program	Target	Tolok Ukur	Target	Tolok Ukur	Target	1.307.483.105	1.288.408.800	
2 18 01 2.06 01	Penyediaan Komponen Instalasi Listrik/Penerangan Bangunan Kantor	Pemantapan Kinerja Aparatur dan Birokrasi	02. Meningkatkan kualitas pelayanan publik	Kab. Musi Banyuwasin, Selayu, Serasan Jaya	Persentase pemenuhan layanan administrasi perkantoran	100 %	Komponen Instalasi Listrik/Penerangan	21 Jenis	Terpenuhinya Administrasi Umum Perangkat Daerah	100 %	49.999.125	50.000.000	
2 18 01 2.06 02	Penyediaan Peralatan dan Perlengkapan Kantor	Pemantapan Kinerja Aparatur dan Birokrasi	02. Meningkatkan kualitas pelayanan publik	Kab. Musi Banyuwasin, Selayu, Serasan Jaya	Persentase pemenuhan layanan administrasi perkantoran	100 %	Tersedianya Peralatan dan Perlengkapan Kantor	9 Jenis	Terpenuhinya Administrasi Umum Perangkat Daerah	100 %	425.334.900	401.088.800	
2 18 01 2.06 03	Penyediaan Peralatan Rumah Tangga	Pemantapan Kinerja Aparatur dan Birokrasi	02. Meningkatkan kualitas pelayanan publik	Kab. Musi Banyuwasin, Selayu, Serasan Jaya	Persentase pemenuhan layanan administrasi perkantoran	100 %	Bahan dan Peralatan Kebersihan	28 Jenis	Terpenuhinya Administrasi Umum Perangkat Daerah	100 %	49.998.855	50.000.000	
2 18 01 2.06 04	Penyediaan Bahan Logistik Kantor	Pemantapan Kinerja Aparatur dan Birokrasi	02. Meningkatkan kualitas pelayanan publik	Kab. Musi Banyuwasin, Selayu, Serasan Jaya	Persentase pemenuhan layanan administrasi perkantoran	100 %	Alat Tulis Kantor	67 Jenis	Terpenuhinya Administrasi Umum Perangkat Daerah	100 %	149.997.330	150.000.000	
2 18 01 2.06 05	Penyediaan Barang Cetak dan Pengandaan	Pemantapan Kinerja Aparatur dan Birokrasi	02. Meningkatkan kualitas pelayanan publik	Kab. Musi Banyuwasin, Selayu, Serasan Jaya	Persentase pemenuhan layanan administrasi perkantoran	100 %	Bahan Cetak dan Pngandaan	16 jenis	Terpenuhinya Administrasi Umum Perangkat Daerah	100 %	149.999.895	150.000.000	
2 18 01 2.06 06	Penyediaan Bahan BAHAN dan Perundangan	Pemantapan Kinerja Aparatur dan Birokrasi	02. Meningkatkan kualitas pelayanan publik	Kab. Musi Banyuwasin, Selayu, Serasan Jaya	Persentase pemenuhan layanan administrasi perkantoran	100 %	Bahan BAHAN dan Peraturan Perundangan - Undangan Majalah Surat Kabar Harian Lokal Surat Kabar Harian Nasional	3 jenis 96 Eksemplar 5016 Eksemplar 528 Eksemplar	Terpenuhinya Administrasi Umum Perangkat Daerah	100 %	32.280.000	32.335.000	
2 18 01 2.06 08	Faciliasi Kunjungan Tamu	Pemantapan Kinerja Aparatur dan Birokrasi	02. Meningkatkan kualitas pelayanan publik	Kab. Musi Banyuwasin, Selayu, Serasan Jaya	Persentase pemenuhan layanan administrasi perkantoran	100 %	Makanan dan Minum Tamu	32 kali	Terpenuhinya Administrasi Umum Perangkat Daerah	100 %	49.998.000	50.000.000	
2 18 01 2.06 09	Penyelenggaraan Rapat Koordinasi dan Konsultasi SKPD	Pemantapan Kinerja Aparatur dan Birokrasi	02. Meningkatkan kualitas pelayanan publik	Kab. Musi Banyuwasin, Selayu, Serasan Jaya	Persentase pemenuhan layanan administrasi perkantoran	100 %	Makanan dan Minuman Rapat Perjalanan Dinas Dalam Daerah Perjalanan Dinas Luar Provinsi	24 Kali 11 Kali 27 Kali 19 Kali	Terpenuhinya Administrasi Umum Perangkat Daerah	100 %	399.855.000	400.000.000	
2 18 01 2.07	Pengadaan Barang Millik Daerah	Peningjang Urusan Pemerintahan Daerah									619.135.620	654.585.000	
2 18 01 2.07 02	Pengadaan Kendaraan Dinas Operasional atau Lapangan	Pemantapan Kinerja Aparatur dan Birokrasi	01. Meningkatkan Akuntabilitas Kinerja dan Keunggulan daerah	Kab. Musi Banyuwasin, Selayu, Serasan Jaya	Persentase sarana dan prasarana aparat dalam kondisi baik	100 %	Kendaraan Dinas Operasional/ Lapangan	1 Unit	Terpenuhinya Barang Millik Daerah Peningjang Urusan Pemerintahan Daerah	100 %	415.503.000	450.000.000	
2 18 01 2.07 05	Pengadaan Mebel	Pemantapan Kinerja Aparatur dan Birokrasi	01. Meningkatkan Akuntabilitas Kinerja dan Keunggulan daerah	Kab. Musi Banyuwasin, Selayu, Serasan Jaya	Persentase sarana dan prasarana aparat dalam kondisi baik	100 %	Mebel/ Kantor	4 Jenis	Terpenuhinya Barang Millik Daerah Peningjang Urusan Pemerintahan Daerah	100 %	203.632.620	204.585.000	

Kode	Usuan/ Bidang Usuan Pemerintahan Daerah Dan Program Kegiatan	Prioritas Daerah	Sasaran Daerah	Lokasi	Capaian Program		Indikator Kinerja		Pagu Indikatif (Rp.)	Praktisain Mulu (Rp.)	Keterangan Prioritas Pembangunan Nasional						
					Tolok Ukur	Target	Tolok Ukur	Target									
2	18	02	2.01	PROGAM PENGEMBANGAN IKLM PENYAMAAN MODAL													
2	18	02	2.01	Penetapan Pemberian Fasilitas/insentif Dibiidang Penanaman Modal yang menjadi Kewenangan Daerah Kabupaten/Kota													
2	18	02	2.01	01	Penetapan Kebijakan Daerah mengenai Pemberian Fasilitas/insentif dan Kemudahan Penanaman Modal	Penetapan Kinerja Aparatur dan Birokrasi	05. Meningkatkan Pertumbuhan Ekonomi	Kab. Musi Banyuasin, Sekayu, Serasan Jaya	Jumlah dengulasi kebijakan dan insentif penanaman modal	1 dengulasi	Modul dengan Kementerian/Lembaga terkait Pelajaran Perizinan Perizinan Perluang tentang Pendelagasan Wewenang dan Perbup tentang Penyelenggaraan Perizinan Berusaha Bebas Besko Raperda tentang Pemberian Insentif dan Kemudahan Berusaha dan Raperda tentang Kerc ana Detail Tata	2 MoU 2 Perbup 2 Raperda	Terpenuhiya Penetapan Pemberian Fasilitas/insentif Dibiidang Penanaman Modal yang menjadi Kewenangan Daerah Kabupaten	100 %	249.947.750	275.000.000	Mempertkuat Stabilitas Polihukhikam Dan Transformasi Pelayanan Publik
2	18	02	2.01	02	Evaluasi Pelaksanaan Pemberian Fasilitas/insentif dan Kemudahan Penanaman Modal	Penetapan Kinerja Aparatur dan Birokrasi	05. Meningkatkan Pertumbuhan Ekonomi	Kab. Musi Banyuasin, Sekayu, Serasan Jaya	Jumlah dengulasi kebijakan dan insentif penanaman modal	1 dengulasi	Laporan Evaluasi Pelaksanaan Pemberian Fasilitas/insentif dan Kemudahan Penanaman Modal SOP Pemberian Fasilitas/insentif dan Kemudahan Penanaman Modal	1 Laporan 1 SOP	Terpenuhiya Penetapan Pemberian Fasilitas/insentif Dibiidang Penanaman Modal yang menjadi Kewenangan Daerah Kabupaten	100 %	74.947.250	85.000.000	Mempertkuat Stabilitas Polihukhikam Dan Transformasi Pelayanan Publik
2	18	02	2.02	Pembuatan Peta Potensi Investasi Kabupaten/Kota													
2	18	02	2.02	01	Penyusunan Rencana Umum Penanaman Modal Daerah Kabupaten/Kota	Penetapan Kinerja Aparatur dan Birokrasi	05. Meningkatkan Pertumbuhan Ekonomi	Kab. Musi Banyuasin, Sekayu, Serasan Jaya	Jumlah dengulasi kebijakan dan insentif penanaman modal	1 dengulasi	Dokumen Rencana Pengembangan Penanaman Modal Kab. Muba Memo Info Peluang Investasi	1 Dokumen 1 Dokumen	Terpenuhiya Pembuatan Peta Potensi Investasi Kabupaten	100 %	361.394.000	275.000.000	Mempertkuat Stabilitas Polihukhikam Dan Transformasi Pelayanan Publik
2	18	02	2.02	02	Penyediaan Peta Potensi dan Peluang Usaha Kabupaten/Kota	Penetapan Kinerja Aparatur dan Birokrasi	05. Meningkatkan Pertumbuhan Ekonomi	Kab. Musi Banyuasin, Sekayu, Serasan Jaya	Jumlah dengulasi kebijakan dan insentif penanaman modal	1 dengulasi	Pengembangan Database Aplikasi Peta Investasi Kab. Muba	1 Database Aplikasi	Terpenuhiya Pembuatan Peta Potensi Investasi Kabupaten	100 %	179.797.000	320.000.000	Mempertkuat Stabilitas Polihukhikam Dan Transformasi Pelayanan Publik
2	18	03		PROGAM PROMOSI PENYAMAAN MODAL													
2	18	03	2.01	Penyelenggaraan Promosi Penanaman Modal yang menjadi Kewenangan Daerah Kabupaten/Kota													
2	18	03	2.01	02	Pelaksanaan Kegiatan Promosi Penanaman Modal Daerah Kabupaten/Kota	Penetapan Kinerja Aparatur dan Birokrasi	05. Meningkatkan Pertumbuhan Ekonomi	Kab. Musi Banyuasin, Sekayu, Serasan Jaya	Peningkatan minat investasi	100 %	Billboard Informasi Layanan DPM/PTSP yang dipelthara Jumlah Event Promosi/Pameran/Expo Yang Dilikuti (1 Event Pameran Nasional, 1 Event Supporting Promosi Penanaman Modal, 1 Event Pameran Provinsi, 1 Event Muba Expo) Video Promosi Penanaman Modal	12 Billboard 4 Event 2 Video	Terlaksananya Penyelenggaraan Promosi Penanaman Modal yang menjadi Kewenangan Daerah Kabupaten/Kota	100 %	658.800.800	640.000.000	Mempertkuat Stabilitas Polihukhikam Dan Transformasi Pelayanan Publik

Kode	Usuan/ Bidang Usuan Pemerintah Daerah Dan Program Kegiatan	Prioritas Daerah	Sasaran Daerah	Lokasi	Capaian Program		Indikator Kinerja		Pagu Indikator (Rp.)	Praktisan Maju (Rp.)	Kewenangan Pembangunan Nasional						
					Tolok Ukur	Target	Tolok Ukur	Target									
2	18	04	2.01	PROGRAM PELAYANAN PERUSAHAAN MODAL													
2	18	04	2.01	Pelayanan Perizinan dan Non Perizinan secara Terpadu Satu Pintu dibidang Penanaman Modal yang menjadi Kewenangan Daerah Kabupaten/ Kota													
2	18	04	2.01	01	Pelayanan Pelayanan Terpadu Perizinan dan Nonperizinan berbasis sistem Pelayanan Perizinan Berusaha Terintegrasi secara Elektronik	Pemantapan Kinerja Aparatur dan Birokrasi	05. Meningkatkan Pertumbuhan Ekonomi	Kab. Masi Banyuwati, Sekeluy, Serasan Jaya	Nilai survey kepuasan masyarakat bidang pelayanan perizinan	85 %	Jumlah aplikasi pelayanan perizinan berusaha terintegrasi secara elektronik yang dibangun (aplikasi konsultasi dan penyuluhan kebijakan Pelayanan Perizinan dan Non Perizinan dan aplikasi simulasi perhitungan tarif retribusi (MB) Jumlah aplikasi pelayanan perizinan berusaha terintegrasi secara elektronik yang dikelola (OSS, SI Cantik, TTE Aplikasi SKM, Aplikasi Antrian dan Aplikasi Pengabdian	2 Aplikasi 6 Aplikasi	Terpenulihnya Pelayanan Perizinan dan Non Perizinan secara Terpadu Satu Pintu yang menjadi Kewenangan Daerah Kabupaten/Kota	100 %	290.980.600	300.000.000	
2	18	04	2.01	02	Pemantuan Pemenuhan Kebutuhan Perizinan dan Non Perizinan Penanaman Modal	Pemantapan Kinerja Aparatur dan Birokrasi	05. Meningkatkan Pertumbuhan Ekonomi	Kab. Masi Banyuwati, Sekeluy, Serasan Jaya	Nilai survey kepuasan masyarakat bidang pelayanan perizinan	85 %	Jumlah Pelaku Usaha Yang Perlu diterbitkan Perizinan dan non perizinan melalui PATEN Perizinan dan non perizinan yang	45 Pelaku Usaha 14 Papan 2400 izin	Terpenulihnya Pelayanan Perizinan dan Non Perizinan secara Terpadu Satu Pintu yang menjadi Kewenangan Daerah Kabupaten/Kota	100 %	1.476.161.000	1.500.000.000	
2	18	04	2.01	03	Penyediaan Layanan Konsultasi dan Pengelolaan Pengabdian Masyarakat terhadap Pelayanan Terpadu Perizinan dan Non Perizinan	Pemantapan Kinerja Aparatur dan Birokrasi	05. Meningkatkan Pertumbuhan Ekonomi	Kab. Masi Banyuwati, Sekeluy, Serasan Jaya	Nilai survey kepuasan masyarakat bidang pelayanan perizinan	85 %	Jumlah Pengabdian/Saran/Masukan masyarakat atas penyelenggaraan pelayanan yang ditindaklanjuti Nilai Indeks Kepuasan Masyarakat atas penyelenggaraan pelayanan	5 pengabdian 88.9 kategori A	Terpenulihnya Pelayanan Perizinan dan Non Perizinan secara Terpadu Satu Pintu yang menjadi Kewenangan Daerah Kabupaten/Kota	100 %	99.945.750	125.000.000	
2	18	04	2.01	04	Koordinasi dan Sinkronisasi Kegiatan pelayanan Fasilitas/Insentif Daerah	Pemantapan Kinerja Aparatur dan Birokrasi	05. Meningkatkan Pertumbuhan Ekonomi	Kab. Masi Banyuwati, Sekeluy, Serasan Jaya	Nilai survey kepuasan masyarakat bidang pelayanan perizinan	85 %	Fasilitasi Tim Percepatan Pelaksanaan Berusaha (PPB) Laporan Koordinasi dan Sinkronisasi Percepatan Pemberian Fasilitas/Insentif Daerah Penyelenggaraan Lomba PATEN Kecamatan/diuraian Sosialisasi Peraturan terkait UU No. 11/2020 Cipta Kerja dan tujuannya	1 Tim PPB 1 Laporan 1 Event 30 peserta	Terpenulihnya Pelayanan Perizinan dan Non Perizinan secara Terpadu Satu Pintu yang menjadi Kewenangan Daerah Kabupaten/Kota	100 %	378.119.060	380.000.000	

Kode	Usaha/ Bidang Usaha Pemerintahan Daerah Dan Program Kegiatan	Prioritas Daerah	Sasaran Daerah	Lokasi	Capaian Program		Indikator Kinerja Keluaran Sub Kegiatan		Hasil Kegiatan		Pagu Indikator (Rp.)	Praktisrn Mulu (Rp.)	Keterangan Prioritas Pembangunan Nasional					
					Tolok Ukur	Target	Tolok Ukur	Target	Tolok Ukur	Target								
PROGRAM PENGENDALIAN PELAKSANAAN PENANAMAN MODAL																		
2	18	05	2.01	Pengendalian Pelaksanaan Penanaman Modal yang memliki Kewenangan Daerah Kabupaten/Kota														
2	18	05	2.01	01	Koordinasi dan Sinkronisasi Penantaraan Pelaksanaan Penanaman Modal	Pemantapan Kinerja Aparatur dan Birokrasi Ekonomi	05. Meningkatkan Pertumbuhan Ekonomi	Kab. Musi Banyuwasin, Sekeluy, Serasan Jaya	Jumlah Nilai realisasi investasi berskala nasional PMA	1000000000	000 rupiah	Jumlah Berita Acara Penantaraan Jumlah Peserta Biretek LKPM Laporan hasil pemantauan	30 BA 40 Perusahaan 1 Laporan	Tindakannya Pengendalian Pelaksanaan Penanaman Modal yang menjadi Kewenangan Daerah Kabupaten/Kota	100 %	349.974.000	350.000.000	Memperkuat Stabilitas Polhukhikam Dan Transformasi Pelayanan Publik
2	18	05	2.01	02	Koordinasi dan Sinkronisasi Penantaraan Pelaksanaan Penanaman Modal	Pemantapan Kinerja Aparatur dan Birokrasi Ekonomi	05. Meningkatkan Pertumbuhan Ekonomi	Kab. Musi Banyuwasin, Sekeluy, Serasan Jaya	Jumlah Nilai realisasi investasi berskala nasional PMA	1000000000	000 rupiah	Jumlah BA Pembinaan Laporan fasilitas permasalahan	25 BA 1 Laporan	Tindakannya Pengendalian Pelaksanaan Penanaman Modal yang menjadi Kewenangan Daerah Kabupaten/Kota	100 %	449.997.000	450.000.000	Memperkuat Stabilitas Polhukhikam Dan Transformasi Pelayanan Publik
2	18	05	2.01	03	Koordinasi dan Sinkronisasi Pengawasan Pelaksanaan Penanaman Modal	Pemantapan Kinerja Aparatur dan Birokrasi Ekonomi	05. Meningkatkan Pertumbuhan Ekonomi	Kab. Musi Banyuwasin, Sekeluy, Serasan Jaya	Jumlah Nilai realisasi investasi berskala nasional PMA	1000000000	000 rupiah	Berita Acara Laporan pengawasan pelaksanaan penanaman modal Laporan Hasil Pengawasan	10 BA 1 laporan	Tindakannya Pengendalian Pelaksanaan Penanaman Modal yang menjadi Kewenangan Daerah Kabupaten/Kota	100 %	199.997.000	200.000.000	Memperkuat Stabilitas Polhukhikam Dan Transformasi Pelayanan Publik
PROGRAM PENGELOMPOKAN DATA DAN SISTEM INFORMATIS PENANAMAN MODAL																		
2	18	06	2.01	Pengelolaan Data dan Informati Perizinan dan Non Perizinan yang Terintegrasi pada Tingkat Daerah Kabupaten/Kota														
2	18	06	2.01	01	Pengolahan, Penyajian dan Pemantapan Data dan Informati Perizinan dan Non Perizinan Berbasis Sistem Pelayanan Perizinan Bersuslha Terintegrasi secara Elektronik	Pemantapan Kinerja Aparatur dan Birokrasi Ekonomi	05. Meningkatkan Pertumbuhan Ekonomi	Kab. Musi Banyuwasin, Sekeluy, Serasan Jaya	Jumlah Investor berskala nasional PMA	15 investor	Jumlah SOP pelayanan perizinan dan non perizinan Jumlah SP pelayanan perizinan dan non perizinan	85 Jin dan non izin 85 izin dan non izin	Tindakannya Pengelolaan Data dan Informati Perizinan dan Non Perizinan yang Terintegrasi pada Tingkat Daerah Kabupaten/Kota	100 %	144.996.500	150.000.000		
TOTAL											18.631.596.639	18.304.346.800						

Program dan Kegiatan Perangkat Daerah Kabupaten Musi Banyuasin
Tahun 2022

Unit Organisasi : 2.19.3.26.00021.0000 Dinas Pemuda dan Olahraga & Pariwisata Sub
Unit Organisasi : 2.19.3.26.00021.0000 Dinas Pemuda dan Olahraga & Pariwisata

Kode	Urusan/ Bidang Urusan Pemerintahan Daerah Dan Program/ Kegiatan	Prioritas Daerah	Sasaran Daerah	Lokasi	Indikator Kinerja		Hasil Kegiatan	Pagu Indikatif (Rp)	Prokiraan Meju (Rp)	Keterangan Prioritas Pembangunan				
					Capaian Program Tolok Ukur	Tolok Ukur					Tolok Ukur	Tolok Ukur		
2														
2	URUSAN PEMERINTAHAN WAJIB YANG TIDAK BERKAITAN DENGAN PELAYANAN DASAR													
2	19	01	PROGRAM PENUNJANG URUSAN PEMERINTAHAN DAERAH KABUPATEN/KOTA					54,222,805,182	79,348,910,000					
2	19	01						11,700,102,306	10,744,140,000					
2	19	01	2.01	Perencanaan, Penganggaran, dan Evaluasi Kinerja Perangkat Daerah				60,000,000	60,000,000					
				Perencanaan Dokumen										
				Perencanaan Perangkat Daerah										
2	19	01	2.01	01. Meningkatkan Akuntabilitas Kinerja dan Keuangan daerah	Kab. Musi Banyuasin, Sekayu, Sersan Jaya	Persentase pelaporan capaian kinerja dan keuangan dilaksanakan sangat tepat	100 %	Dokumen Rencana dan Topkin	2 Dokumen	Dokumen yang disampaikan tepat waktu	4 Dokumen	30,000,000	30,000,000	Meningkatkan Sumber Daya Manusia Yang Berkualitas Dan Berdaya Saling
				01. Meningkatkan Akuntabilitas Kinerja dan Keuangan daerah	Kab. Musi Banyuasin, Sekayu, Sersan Jaya	Persentase pelaporan capaian kinerja dan keuangan dilaksanakan sangat tepat	100 %	Dokumen Laporan keuangan dan Kinerja	2 Dokumen	Dokumen yang disampaikan tepat waktu	4 Dokumen	30,000,000	30,000,000	Meningkatkan Sumber Daya Manusia Yang Berkualitas Dan Berdaya Saling
2	19	01	2.02	Administrasi Keuangan Perangkat Daerah				6,640,279,056	6,000,000,000					
				Administrasi Keuangan Perangkat Daerah										
2	19	01	2.02	01. Meningkatkan kualitas pelayanan publik	Kab. Musi Banyuasin, Sekayu, Sersan Jaya	Persentase pemenuhan layanan administrasi	100 %	Administrasi perkantoran berjalan dengan baik	12 Bulan	Administrasi perkantoran berjalan dengan baik.	12 Bulan	6,640,279,056	6,000,000,000	Meningkatkan Sumber Daya Manusia Yang Berkualitas Dan Berdaya Saling
				Administrasi Barang Milik Daerah pada Perangkat Daerah										
2	19	01	2.03	Administrasi Barang Milik Daerah SKPD				52,728,750	60,000,000					
				Administrasi Barang Milik Daerah SKPD										
2	19	01	2.03	02. Meningkatkan Akuntabilitas Kinerja dan Keuangan daerah	Kab. Musi Banyuasin, Sekayu, Sersan Jaya	Persentase pengalokan kepegawain yang dilaksanakan tepat waktu	100 %	Asuransi kendaraan	9 Unit	Peningkatan disiplin dan kapasitas sumber daya aparatur	100 %	52,728,750	60,000,000	Meningkatkan Sumber Daya Manusia Yang Berkualitas Dan Berdaya Saling
				Administrasi Kepegawain Perangkat Daerah										
2	19	01	2.05	Administrasi Kepegawain Perangkat Daerah				44,250,000	50,000,000					

Kode	Urusan/ Bidang Urusan Pemerintahan Daerah Dan Program/ Kegiatan	Prioritas Daerah	Sasaran Daerah	Lokasi	Capaian Program		Indikator Kinerja		Pagu Indikatif (Rp)	Prokiraan Maju (Rp)	Keterangan				
					Tolak Ukur	Target	Tolak Ukur	Target							
2	19	01	206	Administrasi Umum Perangkat Daerah					1,198,286,420	1,200,000,000					
2	19	01	206	01	Perbaikan Komponen Instalasi Listrik/Perencanaan Bangunan Kantor	Kab. Musi Banyuasin, Sekayu, Sersan Jaya	Persentase sarana dan prasarana aparatur dalam kondisi baik	100 %	komponen alat listrik dan penerangan kantor	18 Jenis	Administrasi umum berjalan dengan baik.	100 %	39,944,600	40,000,000	Meningkatkan Sumber Daya Manusia Yang Berkualitas Dan Berdaya Saing
2	19	01	206	02	Perbaikan Peralatan dan Perlengkapan Kantor	Kab. Musi Banyuasin, Sekayu, Sersan Jaya	Persentase sarana dan prasarana aparatur dalam kondisi baik	100 %	Penyediaan Peralatan dan Perlengkapan Kantor	6 Jenis	Administrasi umum berjalan dengan baik.	100 %	298,814,920	300,000,000	Meningkatkan Sumber Daya Manusia Yang Berkualitas Dan Berdaya Saing
2	19	01	206	03	Perbaikan Peralatan Rumah Tangga	Kab. Musi Banyuasin, Sekayu, Sersan Jaya	Persentase sarana dan prasarana aparatur dalam kondisi baik	100 %	Penyediaan Alat / Bahan Kebersihan	18 Jenis	Administrasi umum berjalan dengan baik.	100 %	44,980,900	45,000,000	Meningkatkan Sumber Daya Manusia Yang Berkualitas Dan Berdaya Saing
2	19	01	206	04	Penyediaan Bahan Logistik Kantor	Kab. Musi Banyuasin, Sekayu, Sersan Jaya	Persentase sarana dan prasarana aparatur dalam kondisi baik	100 %	Tersedianya Alat Tulis Kantor	39 Jenis	Administrasi umum berjalan dengan baik.	100 %	199,546,000	200,000,000	Meningkatkan Sumber Daya Manusia Yang Berkualitas Dan Berdaya Saing
2	19	01	206	05	Penyediaan Barang Cetak dan Pengandaan	Kab. Musi Banyuasin, Sekayu, Sersan Jaya	Persentase sarana dan prasarana aparatur dalam kondisi baik	100 %	Tersedianya Barang Cetak	8 Jenis	Administrasi umum berjalan dengan baik.	100 %	175,000,000	175,000,000	Meningkatkan Sumber Daya Manusia Yang Berkualitas Dan Berdaya Saing

Kode	Ususan/ Bidang Ususan Pemerintahan Daerah Dan Program/ Kegiatan	Prioritas Daerah	Sasaran Daerah	Lokasi	Caption Program		Indikator Kinerja			Pagu Indikatif (Rp)	Prediksi Maju (Rp)	Keterangan Prioritas
					Tolak Ukur	TARGET	Tolak Ukur	TARGET	Tolak Ukur			
2 19 01 206 06	Penyediaan Bahan Bacaan dan Peraturan Perundang-undangan		01. Meningkatkan Akuntabilitas Kinerja dan keuangan daerah	Kab. Musi Banyuwasin, Sekayu, Sersan Jaya	Persentase sarana dan prasarana aparatur dalam kondisi baik	100 %	Bacaan koran Lokal, Koran Nasional dan Majalah	3 Jenis	Administrasi umum berjalan dengan baik.	40.000.000	40.000.000	Meningkatkan Sumber Daya Manusia Yang Berkualitas Dan Berdaya Saing
2 19 01 206 08	Fasilitas Kunjungan Tamu		01. Meningkatkan Akuntabilitas Kinerja dan keuangan daerah	Kab. Musi Banyuwasin, Sekayu, Sersan Jaya	Persentase sarana dan prasarana aparatur dalam kondisi baik	100 %	Makanan dan Minuman Tamu	1976 Orang per Kali	Administrasi umum berjalan dengan baik.	100.000.000	100.000.000	Meningkatkan Sumber Daya Manusia Yang Berkualitas Dan Berdaya Saing
2 19 01 206 09	Penyelenggaraan Rapat Koordinasi dan Konsultasi SKPD		01. Meningkatkan Akuntabilitas Kinerja dan keuangan daerah	Kab. Musi Banyuwasin, Sekayu, Kecamatan, Semua Kelurahan	Persentase sarana dan prasarana aparatur dalam kondisi baik	100 %	Makan dan Minum rapat Terlaksananya Rapat-rapat Koordinasi dan Konsultasi ke Dalam dan ke Luar Daerah	12 Bulan	Administrasi umum berjalan dengan baik.	300.000.000	300.000.000	Meningkatkan Sumber Daya Manusia Yang Berkualitas Dan Berdaya Saing
2 19 01 207 05	Pengadaan Mebel		01. Meningkatkan Akuntabilitas Kinerja dan keuangan daerah	Kab. Musi Banyuwasin, Sekayu, Sersan Jaya	Persentase sarana dan prasarana aparatur dalam kondisi baik	100 %	Tersedianya mebelur kantor	5 Jenis	Penyediaan barang milik daerah.	356.456.180	359.000.000	Meningkatkan Sumber Daya Manusia Yang Berkualitas Dan Berdaya Saing
2 19 01 208 02	Penyediaan Jasa Perunjang Urusan Pemerintahan Daerah		01. Meningkatkan Akuntabilitas Kinerja dan keuangan daerah	Kab. Musi Banyuwasin, Sekayu, Semua Kelurahan	Persentase sarana dan prasarana aparatur dalam kondisi baik	100 %	Belanja Air venues dan kantor Belanja Listrik venues dan kantor Belanja telepon dan internet kantor	12 Bulan	Penyediaan jasa perunjang kantor.	1.532.745.900	1.593.000.000	Meningkatkan Sumber Daya Manusia Yang Berkualitas Dan Berdaya Saing
2 19 01 208 04	Penyediaan Jasa Pelayanan Umum Kantor		01. Meningkatkan Akuntabilitas Kinerja dan keuangan daerah	Kab. Musi Banyuwasin, Sekayu, Sersan Jaya	Persentase sarana dan prasarana aparatur dalam kondisi baik	100 %	Honor Tenaga Kontrak dan operator aplikasi	50 Orang	Penyediaan jasa perunjang kantor.	968.300.000	968.300.000	Meningkatkan Sumber Daya Manusia Yang Berkualitas Dan Berdaya Saing
2 19 01 209	Pemeliharaan Barang Milik Daerah Perunjang Urusan Pemerintahan Daerah									847.056.000	453.840.000	

Kode	Urusan/ Bidang Urusan Pemerintahan Daerah Dan Program/ Kegiatan	Prioritas Daerah	Sasaran Daerah	Lokasi	Indikator Kinerja				Pagu Indikatif (Rp)	Prediksi Maju (Rp)	Keterangan Prioritas		
					Capaian Program	Target	Keluaran Sub Kegiatan	Target				Hasil Kegiatan	Target
2 19 01 209 02	Penyediaan Jasa Pemeliharaan, Biaya Pemeliharaan, Pajak, dan Perizinan Kendaraan Dinas Operasional atau Lapangan		01. Meningkatkan Akuntabilitas Kinerja dan keuangan daerah	Kab. Musi Banyuasin, Sekayu, Sersan Toya	Persentase sarana dan prasarana aparatur dalam kondisi baik	100 %	Tersedianya Biaya Penyboran Pajak Kendaraan Bermotor Rada 4 (Empat)	10 Unit	Pemeliharaan barang milik daerah.	100 %	335,840,000	373,840,000	Meningkatkan Sumber Daya Manusia Yang Berkualitas Dan Berdaya Saing
2 19 01 209 09	Pemeliharaan/Rehabilitasi Gedung Kantor dan Bangunan Lainnya		01. Meningkatkan Akuntabilitas Kinerja dan keuangan daerah	Kab. Musi Banyuasin, Sekayu, Sersan Toya	Persentase sarana dan prasarana aparatur dalam kondisi baik	100 %	Pembangunan pagar dan tempat parkir Rehab Gedung Kantor dan Padepokan	2 Unit 2 Unit	Pemeliharaan barang milik daerah.	100 %	511,216,000	80,000,000	Meningkatkan Sumber Daya Manusia Yang Berkualitas Dan Berdaya Saing
2 19 02	PROGRAM PENEMBAHAN KAPASITAS DAYA SAING KEPENDUDaan												
2 19 02 201	Penyediaan, Pemberdayaan, dan Pengembangan Pemuda dan Kepemudaan Terhadap Pemuda Pelopor Kabupaten/Kota, Wirasaha Muda Pemuda, dan Pemuda Kader Kabupaten/Kota										2,356,925,600	3,316,275,000	
2 19 02 201 03	Koordinasi, Sinkronisasi dan Penyelenggaraan Peningkatan Kapasitas Daya Saing Pemuda Kader Kabupaten/Kota	Peningkatan Kualitas Sumber Daya Manusia yang Prima dan Religius	12. Meningkatkan Prestasi Generasi Muda	Semua Kabupaten/Kota, Semua Kecamatan, Semua Kelurahan	Persentase pemuda yang babas Narkoba.	99,96 %	Pelatihan kewirausahaan bagi pemuda	20 Orang	Pembinaan pemuda dan generasi muda Musi Banyuasin	5 event	130,375,400	264,000,000	Meningkatkan Sumber Daya Manusia Yang Berkualitas Dan Berdaya Saing
2 19 02 201 04	Pemenuhan Hak Setiap Pemuda melalui Perlindungan Pemuda, Advokasi, Akses Pengembangan Diri, Penggunaan Prasarana dan Sarana Tanpa Diskriminatif, Partisipasi Pemuda dalam Proses Perencanaan, Pelaksanaan Evaluasi dan Pengambilan Keputusan Program Strategis Kepemudaan	Peningkatan Kualitas Sumber Daya Manusia yang Prima dan Religius	12. Meningkatkan Prestasi Generasi Muda	Kab. Musi Banyuasin, Semua Kecamatan, Semua Kelurahan	Persentase pemuda yang babas Narkoba.	99,96 %	Peserta Penyuluhan Tentang Bahaya Narkoba Bagi Pemuda	200 Orang	Pembinaan pemuda dan generasi muda Musi Banyuasin	5 event	239,091,200	550,000,000	Meningkatkan Sumber Daya Manusia Yang Berkualitas Dan Berdaya Saing

Kode	Urusan/ Bidang Urusan Pemerintahan Daerah Dan Program/ Kegiatan	Prioritas Daerah	Sasaran Daerah	Lokasi	Indikator Kinerja				Pagu Indikatif (Rp)	Prediksi Maju (Rp)	Keterangan		
					Capaian Program		Keluaran Sub Kegiatan					Hasil Kegiatan	
					Tolak Ukur	Target	Tolak Ukur	Target				Tolak Ukur	Target
2 19 02 2.01 08	Peningkatan Kepemimpinan, Kepeleporan dan Kesukarelawan Pemuda	Peningkatan Kualitas Sumber Daya Manusia yang Prima dan Religius	12. Meningkatkan Prestasi Generasi Muda	Kab. Musi Banyuasin, Kecamatan, Kelurahan	Persentase pemuda yang babas Narkoba.	99,96 %	Pendidikan dan Pelatihan dasar kepemimpinan	50 Orang	Pembinaan pemuda dan generasi muda Musi Banyuasin	5 event	109.428.000	200.000.000	Meningkatkan Sumber Daya Manusia Yang Berkualitas Dan Berdaya Saing
2 19 02 2.01 09	Penyelenggaraan Seleksi dan Pelatihan Pasukan Pengibar Bendera	Peningkatan Kualitas Sumber Daya Manusia yang Prima dan Religius	12. Meningkatkan Prestasi Generasi Muda	Kab. Musi Banyuasin, Kecamatan, Kelurahan	Persentase pemuda yang babas Narkoba.	99,96 %	Pendidikan dan Pelatihan Paskebrika	75 Orang	Pembinaan pemuda dan generasi muda Musi Banyuasin	5 event	1.628.893.000	1.650.000.000	Meningkatkan Sumber Daya Manusia Yang Berkualitas Dan Berdaya Saing
2 19 02 2.02	Perberdayaan dan Pengembangan Organisasi Pemuda dan Organisasi Kepemanduan Kabupaten/Kota	Peningkatan Kualitas Sumber Daya Manusia yang Prima dan Religius	Keputusan Tingkat Daerah Kabupaten/Kota	Kab. Musi Banyuasin, Kecamatan, Kelurahan	Rasio Generasi Muda yang berprestasi tingkat provinsi	0,40 %	Lomba Band Peserta JPD Upacara HSP	20 Regu 25 Orang 1 kegiatan	Persentase generasi muda yang berprestasi di tingkat provinsi.	0,4 %	249.138.000	652.275.000	Meningkatkan Sumber Daya Manusia Yang Berkualitas Dan Berdaya Saing
2 19 03 2.01	PROGRAM PENEMBANANGAN KAPASITAS DAYA SAING KEOLAHRAGAAN										32.458.109.450	58.039.220.000	
2 19 03 2.01	Pembinaan dan Pengembangan Olahraga Pendidikan pada Jenjang Pendidikan yang menjadi kewenangan Daerah Kabupaten/Kota	Peningkatan Dukungan Infrastruktur untuk Perencanaan dan Pelayanan Dasar yang Berwawasan Lingkungan	12. Meningkatkan Prestasi Generasi Muda	Kab. Musi Banyuasin, Kecamatan, Kelurahan	Peningkat dalam keluaran resmi olahraga tingkat provinsi	1 Peningkat	Pemantauan dan evaluasi pembangunan sarana dan prasarana olahraga	18 Unit	Rasio lapangan olahraga per 1.000 penduduk.	0,2963	9.020.673.000	19.864.220.000	Meningkatkan Sumber Daya Manusia Yang Berkualitas Dan Berdaya Saing
	Pembangunan Lapangan Bola Volly Desa Bukit Jaya Kec. Sungai Lilin										145.948.000		
	Pemasangan Atap Lapangan Basket Dusun 5 Desa Teluk Kijing 2 Kecamatan Lais										398.250.000		
	Pembangunan Lapangan Bola Volly Desa Mekar Sari Kecamatan Keluang										153.510.000		

Kode	Urusan/ Bidang Urusan Pemerintahan Daerah Dan Program/ Kegiatan	Prioritas Daerah	Sasaran Daerah	Lokasi	Indikator Kinerja				Pagu Indikatif (Rp)	Prediksi Maju (Rp)	Keterangan
					Capaian Program Tolok Ukur	Target	Keluaran Sub Kegiatan Tolok Ukur	Target			
	Pembangunan Lapangan bola voli Desa sereka								150,373,000		Pembanguna
	Pembangunan Sport Center di Mangan Jaya Kec. Babat Toman								676,930,000		
	Pembangunan Tribun dan Pagar Sport Center Desa Sialang Agung Kecamatan Plakat Tinggi								96,300,000		
	Pembangunan Tribun Lapangan Bola Kaki Geruda Yeksa Desa Berlian Jaya Kecamatan Tungkal Jaya								399,310,000		
	Pertanian Lapangan Sepak Bola Desa Talang Piseh Kec. Lawang Wetan								94,500,000		
	Pertanian Lapangan Sepak Bola geruda Muda Desa Banjar Jaya Kecamatan Tungkal Jaya								295,380,000		
	Pembangunan stadion mini sepak bola kecamatan plakat tinggi								2,996,000,000		
	Pembinaan lahan untuk lapangan sepak bola kelurahan boyung lencir								1,000,000,000		
	Rehab Dinding Panjang Tebing Kec. Sekayu								494,950,000		
	Rehab Lapangan Tenis depan Stadion Sersoran Sekate								494,950,000		

Kode	Urusan/ Bidang Urusan Pemerintahan Daerah Dan Program/ Kegiatan	Prioritas Daerah	Sasaran Daerah	Lokasi	Indikator Kinerja				Pagu Indikatif (Rp)	Prokiraan Maju (Rp)	Keterangan Prioritas Pembungana
					Caption Program Tolok Ukur	TARGET	Keluaran Sub Kegiatan Tolok Ukur	TARGET			
2	19	03	202	Peryelenggaraan Kejuaraan Olahraga Tingkat Daerah Kabupaten/Kota					13,749,000	2,500,000,000	
				Peringkatn Kualitas Sumber Daya Manusia yang Prima dan Religius	Perseentase perolehan medali dalam kejuaraan resmi olahraga	22,09 %	Klub Olahraga Terbaik di Cabor Unggulan	6 Cabor	Peryelenggaraan Kejuaraan / pekan olahraga	6 Cabor	
2	19	03	202	02	Semua Kabupaten/Kota, Semua Kecamatan, Semua Kelurahan				13,749,000	2,500,000,000	Meningkatkan Sumber Daya Manusia Yang Berkualitas Dan Berdaya Saing
2	19	03	203	Pembinaan dan Pengembangan Olahraga Prestasi Tingkat Daerah Provinsi					10,703,019,400	13,000,000,000	
				Peningkatan Kualitas Sumber Daya Manusia yang Prima dan Religius	Perseentase perolehan medali dalam kejuaraan resmi olahraga	22,09 %	Jumlah Atlet yang dibinah 278 Orang	Jumlah cabang olahraga yang dibina.	20 Cabor		Meningkatkan Sumber Daya Manusia Yang Berkualitas Dan Berdaya Saing
2	19	03	204	Pembinaan dan Pengembangan Organisasi Olahraga					10,000,000,000	16,000,000,000	
				Peningkatan Kualitas Sumber Daya Manusia yang Prima dan Religius	Perseentase perolehan medali dalam kejuaraan resmi olahraga	22,09 %	Pembinaan organisasi olahraga	1 Organisasi	Pembinaan organisasi olahraga.	1 Organisasi	Meningkatkan Sumber Daya Manusia Yang Berkualitas Dan Berdaya Saing
2	19	03	205	Pembinaan dan Pengembangan Olahraga Rekreasi					2,720,668,050	6,675,000,000	
				Peringkatn Kualitas Sumber Daya Manusia yang Prima dan Religius	Perseentase perolehan medali dalam kejuaraan resmi olahraga	22,09 %	Kegiatan Jalan Sehat, Sepeda Sehat dan Senam Bersama dan Peringatan HAORNAS	3 Cabor	Pemasssalaan Olahraga rekreasi	6 Event	Meningkatkan Sumber Daya Manusia Yang Berkualitas Dan Berdaya Saing
2	19	03	205	01	Semua Kabupaten/Kota, Semua Kecamatan, Semua Kelurahan				115,334,050	25,000,000	

Kode	Urusan/ Bidang Urusan Pemerintahan Daerah Dan Program/ Kegiatan	Prioritas Daerah	Sasaran Daerah	Lokasi	Caption Program		Indikator Kinerja		Pagu Indikatif (Rp)	Prdkiraan Maju (Rp)	Keterangan		
					Tolok Ukur	Target	Tolok Ukur	Target					
2	19 04 2.01 03	Pengembangan Kepramukaan SDM Kepramukaan Tingkat Daerah	Peningkatan Kualitas Sumber Daya Manusia yang Prima dan Religius	Kab. Musi Banyuasin, Kecamatan, Kelurahan	Persentase Organisasi yang dibangun	75,45 %	Monitoring Kwarren Pembinaan Gudup Pramuka di Sekeloh	15 Kwarren 302 gudup peserta 30 orang	Jumlah organisasi pramuka yang dibangun.	621 Organisasi	729,915,382	1,389,000,000	Meningkatkan Sumber Daya Manusia Yang Berkualitas Dan Berdaya Saing
2	19 04 2.01 05	Penyelenggaraan Kegiatan Kepramukaan Tingkat Daerah	Peningkatan Kualitas Sumber Daya Manusia yang Prima dan Religius	Kab. Musi Banyuasin, Semua Kecamatan, Kelurahan	Persentase Organisasi Kepramukaan yang dibangun	75,45 %	Monitoring Kwarren Pembinaan Gudup Pramuka di Sekeloh	15 Kwarren 302 gudup	Jumlah organisasi pramuka yang dibangun.	621 Organisasi	294,159,544	1,360,275,000	Meningkatkan Sumber Daya Manusia Yang Berkualitas Dan Berdaya Saing
URUSAN PEMERINTAHAN PILIHAN													
PROGRAM PENINGKATAN DAYA TARIK DESTINASI PARIWISATA													
3	26 02 2.03	Pengabdian/Pereliharaan/Rehabilitasi Sarana dan Prasarana dalam Pengelolaan Destinasi Pariwisata/Kota	Peningkatan Kualitas Sumber Daya Manusia yang Prima dan Religius	Kab. Musi Banyuasin, Kemang Kab. Musi Banyuasin, Lalen, Sari Agung	Persentase Peningkatan Jumlah kunjungan wisatawan	1,87 %	Jumlah objek pariwisata Kabupaten Musi Banyuasin	2 Buah	Peningkatan jumlah objek wisata.	56 Buah	1,383,749,000	5,000,000,000	Meningkatkan Sumber Daya Manusia Yang Berkualitas Dan Berdaya Saing
3	26 02 2.03	Pembangunan Taman agro wisata kecamatan Jindak Jaya									739,680,000		
		Pembangunan Taman Simping Desa Sukorami Kecamatan Sekayu									119,830,000		
		Persediaan sarana dan prasarana wisata embung serja desa gajah mati kecamatan bobot supat									196,100,000		
		DED Destinasi Wisata Danau Ulak Libok Desa Kemang Kec. Sanga Desa									300,000,000		

Kode	Urusan/ Bidang Urusan Pemerintahan Daerah Dan Program/ Kegiatan	Prioritas Daerah	Sasaran Daerah	Lokasi	Indikator Kinerja				Pagu Indikatif (Rp)	Predikraan Maju (Rp)	Keterangan						
					Capaian Program Tolok Ukur	Target	Keluaran Sub Kegiatan Tolok Ukur	Target				Hasil Kegiatan Tolok Ukur	Target				
	Administrasi Kegiatan Pengadaan/Pemeliharaan/Rehabilitasi Sarana dan Prasarana dalam Pengelolaan Destinasi Pariwisata Kabupaten/Kota																
	PROGRAM PEMASARAN PARIWISATA																
3	26	03															
3	26	03	2.01		Pemasaran Pariwisata Dalam dan Luar Negeri Daya Tarik, Destinasi dan Kawasan Strategis Pariwisata Kabupaten/Kota							1.268.000.000	4.000.000.000				
					Fasilitasi Kegiatan Pemasaran Pariwisata Baik Dalam dan Luar Negeri Pariwisata Kabupaten/Kota	Peningkatan Kualitas Sumber Daya Manusia yang Prima dan Religius	02. Meningkatkan kualitas pelayanan publik	Semua Kabupaten/Kota, Semua Kecamatan, Semua Kelurahan	Jumlah kunjungan wisatawan	46406 Org	Pelaksanaan Promosi Pariwisata Pemilihan Kyung Kupek Muba Pengembangan Wisata Kuliner	8 event 10 pasang 1 event	Peningkatan kunjungan wisatawan.	46406 Orang	1.268.000.000	4.000.000.000	Meningkatkan Sumber Daya Manusia Yang Berkualitas Dan Berdaya Saing
3	26	05			PROGRAM PENGEMBANGAN SUMBER DAYA PARIWISATA DAN EKONOMI KREATIF							1.516.029.000	3.500.000.000				
3	26	05	2.01		Pelaksanaan Peningkatan Kapasitas Sumber Daya Manusia Pariwisata dan Ekonomi Kreatif Tingkat Dasar							1.516.029.000	3.500.000.000				

Kode	Urusan/ Bidang Urusan Pemerintahan Daerah Dan Program/ Kegiatan	Prioritas Daerah	Sasaran Daerah	Lokasi	Indikator Kinerja				Pagu Indikatif (Rp)	Prediksi Maju (Rp)	Keterangan Prioritas Pembangunan		
					Caption Program Tolok Ukur	Target	Keluaran Sub Kegiatan Tolok Ukur	Target				Hasil Kegiatan Tolok Ukur	Target
3	Pengembangan kompetensi SDM Parwisata dan Ekonomi Kreatif Tingkat Dasar	Peningkatan Kualitas Sumber Daya Manusia yang Prima dan Religius	05. Meningkatkan Pertumbuhan Ekonomi	Balai Agung Kab. Musi Banyuasin, Sangga Desa, Kenang Kab. Musi Banyuasin, Sungai Lilin, Pinang Banyar Kab. Musi Banyuasin, Keluang, Tegai Mulyo Kab. Musi	Peningkatan SDM Parwisata & Ekonomi Kreatif	2 Kelompok	Tenis Paket Wisata Unggulan Kelompok Seder Wisata	8 event 2 kelompok	Peningkatan SDM Parwisata & Ekonomi Kreatif	2 Kelompok	1.516.029.000	3.500.000.000	Meningkatkan Sumber Daya Manusia Yang Berkualitas Dan Berdaya Saing
TOTAL													
									58.390.583.182	91.848.910.000			

**Program dan Kegiatan Perangkat Daerah Kabupaten Musi Banyuwasin
Tahun 2022**

Unit Organisasi : 2.23.2.24.0.02.22.0000 Dinas Perustakaan dan Kearsipan Daerah
Sub Unit Organisasi : 2.23.2.24.0.02.22.0000 Dinas Perustakaan dan Kearsipan Daerah

Kode	Urusan/ Bidang Urusan Pemerintahan Daerah Dan Program/ Kegiatan	Prioritas Daerah	Sasaran Daerah	Lokasi	Capaian Program		Indikator Kinerja		Pagu Indikatif (Rp.)	Praktikan Maju (Rp.)	Keterangan Prioritas Pembangunan Nasional			
					Tokoh Ukur	Target	Tokoh Ukur	Target						
2			URUSAN PEMERINTAHAN WAJIB YANG TIDAK BERKAITAN DENGAN PELAYANAN DASAR											
2			URUSAN PEMERINTAHAN BIDANG PERPUSTAKAAN											
2			PROGRAM PENUNJANG URUSAN PEMERINTAHAN DAERAH KABUPATEN/KOTA											
2									12.019.206.319	11.588.000,000				
2	23	01							9.703.004.624	10.442.800,000				
2	23	01	2.01						58.999.520	72.000,000				
2	23	01	2.01	01	Memantapkan Kinerja Aparatur dan Birokrasi	01. Meningkatkan Akuntabilitas Kinerja dan keuangan daerah	01. Meningkatkan Akuntabilitas Kinerja dan keuangan daerah	01. Meningkatkan Akuntabilitas Kinerja dan keuangan daerah	100%	Perencanaan Perangkat Daerah	12 bulan	23.999,760	36.000,000	Meningkatkan Sumber Daya Manusia Yang Berkualitas Dan Berdaya Saing
2	23	01	2.01	06	Koordinasi dan Penyusunan Laporan Kinerja dan Indikator Realisasi Kinerja SKPP	01. Meningkatkan Akuntabilitas Kinerja dan keuangan daerah	01. Meningkatkan Akuntabilitas Kinerja dan keuangan daerah	01. Meningkatkan Akuntabilitas Kinerja dan keuangan daerah	100%	Perencanaan Perangkat Daerah	12 bulan	23.999,760	36.000,000	Meningkatkan Sumber Daya Manusia Yang Berkualitas Dan Berdaya Saing
2	23	01	2.02						5.689.964.355	7.000.000,000				
2	23	01	2.02	01	Administrasi Keuangan Perangkat Daerah	02. Meningkatkan kualitas pelayanan publik	02. Meningkatkan kualitas pelayanan publik	02. Meningkatkan kualitas pelayanan publik	100%	Perencanaan Perangkat Daerah	12 bulan	5.690.964.355	7.000.000,000	
2	23	01	2.05											
2	23	01	2.05	09	Pendidikan dan Pelatihan Pegawai Berdasarkan Tugas dan Fungsi	02. Meningkatkan kualitas pelayanan publik	02. Meningkatkan kualitas pelayanan publik	02. Meningkatkan kualitas pelayanan publik	100%	Perencanaan Perangkat Daerah	2 orang	40.460,000	60.000,000	Meningkatkan Sumber Daya Manusia Yang Berkualitas Dan Berdaya Saing
2	23	01	2.06						1.153.888.465	1.177.000,000				
2	23	01	2.06	01	Administrasi Umum Perangkat Daerah	02. Meningkatkan kualitas pelayanan publik	02. Meningkatkan kualitas pelayanan publik	02. Meningkatkan kualitas pelayanan publik	100%	Perencanaan Perangkat Daerah	12 bulan	54.659,400	75.000,000	
2	23	01	2.06	02	Penyediaan Peralatan dan Peralengkapan Kantor	02. Meningkatkan kualitas pelayanan publik	02. Meningkatkan kualitas pelayanan publik	02. Meningkatkan kualitas pelayanan publik	100%	Perencanaan Perangkat Daerah	7 unit	130.798,375	350.000,000	
2	23	01	2.06	03	Penyediaan Peralatan Rumah Tangga	02. Meningkatkan kualitas pelayanan publik	02. Meningkatkan kualitas pelayanan publik	02. Meningkatkan kualitas pelayanan publik	100%	Perencanaan Perangkat Daerah	12 bulan	46.723,450	55.000,000	

Kode	Urusan/ Bidang Urusan Pemerintahan Daerah Dan Program/ Kegiatan	Prioritas Daerah	Sasaran Daerah	Lokasi	Capaian Program		Indikator Kinerja		Ragu Indikator (Rp.)	Patriaran Maju (Rp.)	Keterangan Prioritas Pembangunan Nasional				
					Took Ukur	Target	Took Ukur	Target							
												Hasil Kegiatan	Target		
2	23	01	206	04	Penyediaan Bahan Logistik Kantor	Pemantapan Kinerja Aparatur dan Blockas	02. Meningkatkan kualitas pelayanan publik	Kab. Musi Banyuwasi, Sekeluy, Serasan	100%	tersedianya bahan logistik kantor sebanyak 41 jenis	12 bulan	PP	191,094,560	35,000,000	
2	23	01	206	05	Penyediaan Barang Cetak dan Penggandaan	Pemantapan Kinerja Aparatur dan Blockas	02. Meningkatkan kualitas pelayanan publik	Kab. Musi Banyuwasi, Sekeluy, Serasan	100%	tersedianya barang cetakan dan penggandaan sebanyak 10 jenis	12 bulan	PP	191,094,560	35,000,000	
2	23	01	206	06	Penyediaan Bahan Bacaan dan Peraturan Perundang-undangan	Pemantapan Kinerja Aparatur dan Blockas	02. Meningkatkan kualitas pelayanan publik	Kab. Musi Banyuwasi, Sekeluy, Serasan	100%	tersedianya bahan bacaan perundang-undangan sebanyak 9 jenis	12 bulan	PP	30,240,000	60,000,000	
2	23	01	206	08	Facilitasi Kunjungan Tamu	Pemantapan Kinerja Aparatur dan Blockas	02. Meningkatkan kualitas pelayanan publik	Kab. Musi Banyuwasi, Sekeluy, Serasan	100%	tersedianya Fasilitas Kunjungan Tamu, Pambah Daya Tahan Tubuh dan oleh-oleh	12 bulan	PP	86,904,000	87,000,000	
2	23	01	206	09	Penyenggaraan Rapat Koordinasi dan Konsultasi SKPD	Pemantapan Kinerja Aparatur dan Blockas	02. Meningkatkan kualitas pelayanan publik	Kab. Musi Banyuwasi, Sekeluy, Serasan	100%	tersedianya konsultasi dan koordinasi keluar dan kedalam daerah	180 OH	PP	298,710,000	350,000,000	
2	23	01	207		Pengadaan Barang Milik Daerah Penunjang Urusan Pemerintahan Daerah								396,720,100	308,800,000	
2	23	01	207	05	Pengadaan Mebel	Pemantapan Kinerja Aparatur dan Blockas	01. Meningkatkan Akuntabilitas Kinerja dan keuangan daerah	Kab. Musi Banyuwasi, Sekeluy, Serasan	100%	tersedianya Meja Esalon II, Meja Esalon III, Kursi Esalon II, Kursi Esalon III	4 jenis	PP	238,360,100	150,000,000	
2	23	01	207	10	Pengadaan Sarana dan Prasarana Gedung Kantor atau Bangunan Lainnya	Pemantapan Kinerja Aparatur dan Blockas	01. Meningkatkan Akuntabilitas Kinerja dan keuangan daerah	Kab. Musi Banyuwasi, Sekeluy, Serasan	100%	tersedianya sarana dan prasarana gedung kantor berupa Gen set	1 unit	PP	158,360,000	158,800,000	
2	23	01	208		Penyediaan Jasa Penunjang Urusan Pemerintahan Daerah								965,244,194	1,125,000,000	
2	23	01	208	02	Penyediaan Jasa Komunikasi, Sumber Daya Air dan Listrik	Pemantapan Kinerja Aparatur dan Blockas	02. Meningkatkan kualitas pelayanan publik	Kab. Musi Banyuwasi, Sekeluy, Serasan	100%	tersedianya pemenuhan layanan administrasi perkantoran	12 bulan	PP	367,244,194	450,000,000	
2	23	01	208	04	Penyediaan Jasa Pelayanan Umum Kantor	Pemantapan Kinerja Aparatur dan Blockas	02. Meningkatkan kualitas pelayanan publik	Kab. Musi Banyuwasi, Sekeluy, Serasan	100%	tersedianya pemenuhan layanan administrasi perkantoran	12 bulan	PP	589,000,000	675,000,000	
2	23	01	209		Pemeliharaan Barang Milik Daerah Penunjang Urusan Pemerintahan Daerah								1,402,728,000	700,000,000	
2	23	01	209	02	Penyediaan Jasa Pemeliharaan, Biaya Pemeliharaan, Pajak dan Perizinan, Kendaraan Dinas Operasional atau Lapangan	Pemantapan Kinerja Aparatur dan Blockas	01. Meningkatkan Akuntabilitas Kinerja dan keuangan daerah	Kab. Musi Banyuwasi, Sekeluy, Serasan	100%	tersedianya pemeliharaan dan persarana terbayarnya pajak kendaraan dinas sebanyak 6 unit	12 bulan	PP	222,950,000	300,000,000	
2	23	01	209	09	Pemeliharaan/Rehabilitasi Gedung Kantor dan Bangunan Lainnya	Pemantapan Kinerja Aparatur dan Blockas	01. Meningkatkan Akuntabilitas Kinerja dan keuangan daerah	Kab. Musi Banyuwasi, Sekeluy, Serasan	100%	tersedianya pemeliharaan dan persarana aparatur dalam kondisi baik	150 m2	PP	1,130,498,000	350,000,000	

Kode	Urusan/ Bidang Urusan Pemerintahan Daerah Dan Program/ Kegiatan	Prioritas Daerah	Sasaran Daerah	Lokasi	Capaian Program		Indikator Kinerja		Ragu Indikator (Rp.)	Patriaran Maju (Rp.)	Keterangan Prioritas Pembangunan Nasional						
					Took Ukur	Target	Keluaran Sub Kegiatan					Took Ukur	Target				
							Target	Target									
2	23	01	209	10	Penelitian/Rehabilitasi Sarana dan Prasarana Gedung Kantor atau Bangunan Lainnya	Pemantapan Kinerja Aparatur dan Blockas	01. Meningkatkan akuntabilitas kinerja dan keuangan daerah	Kab. Musi Banyuwasi, Sekeluy, Serasan Jaya	Persentase sarana dan prasarana aparatur dalam kondisi baik	100 %	penelitian/Rehabilitasi Sarana dan Prasarana Gedung Kantor atau Bangunan Lainnya	12 bulan	terkelolanya aset DPRK Kab. Muha	12 bulan	49.280.000	50.000.000	
2	23	02	201		PROGRAM PEMBINAAN PERPUSTAKAAN							2.316.201.655	1.125.200.000				
2	23	02	201		Pengelolaan Perpustakaan Tingkat Daerah Kabupaten/Kota							1.987.709.980	605.200.000				
					Peningkatan dan Pemeliharaan Layanan Perpustakaan Elektronik	Peningkatan Kualitas Sumber Daya Manusia yang Prima dan Religius	02. Meningkatkan kualitas pelayanan publik	Banyuwasi, Sekeluy, Serasan Jaya	Persentase peningkatan bahan pustaka	8,5 %	periksaannya penambahan koleksi buku gital (e-book) pada aplikasi perpustakaan digital Muha	1250 judul	Bertambahnya bahan pustaka	12 bulan	243.400.000	80.000.000	Meningkatkan Sumber Daya Manusia Yang Berkualitas Dan Berdaya Saling
					Pengembangan Perpustakaan di Tingkat Daerah Kabupaten/Kota	Peningkatan Kualitas Sumber Daya Manusia yang Prima dan Religius	02. Meningkatkan kualitas pelayanan publik	Kab. Musi Banyuwasi, Semua Kecamatan, Semua Kelurahan	Persentase peningkatan bahan pustaka	8,5 %	kunjungan siswa PAUD, TK, SD dan SLTP secara reguler ke perpustakaan daerah	20 kunjungan	Bertambahnya bahan pustaka	12 bulan	70.095.000	90.000.000	Meningkatkan Sumber Daya Manusia Yang Berkualitas Dan Berdaya Saling
					Pengembangan Kelihaan Koleksi Perpustakaan Daerah Tingkat Daerah Kabupaten/Kota	Peningkatan Kualitas Sumber Daya Manusia yang Prima dan Religius	02. Meningkatkan kualitas pelayanan publik	Kab. Musi Banyuwasi, Semua Kecamatan, Semua Kelurahan	Persentase peningkatan bahan pustaka	8,5 %	tersedianya koleksi naskah kuno di DPRK Kab. Muha	13 buku	Bertambahnya bahan pustaka	12 bulan	50.000.000	65.000.000	Meningkatkan Sumber Daya Manusia Yang Berkualitas Dan Berdaya Saling
					Pembinaan Perpustakaan pada Satuan Pendidikan Dasar di Seluruh Wilayah Kabupaten/Kota sesuai dengan Standar Nasional Perpustakaan	Peningkatan Kualitas Sumber Daya Manusia yang Prima dan Religius	02. Meningkatkan kualitas pelayanan publik	Kab. Musi Banyuwasi, Semua Kecamatan, Semua Kelurahan	Persentase peningkatan bahan pustaka	8,5 %	terlaksananya 48 perpustakaan binaan DPRK Kab. Muha Terlaksananya Binnet Pengelolaan Perpustakaan	48 perpustakaan n 80 Orang	Bertambahnya bahan pustaka	12 bulan	321.658.860	90.000.000	Meningkatkan Sumber Daya Manusia Yang Berkualitas Dan Berdaya Saling
					Pengembangan Bahan Pustaka	Peningkatan Kualitas Sumber Daya Manusia yang Prima dan Religius	02. Meningkatkan kualitas pelayanan publik	Kab. Musi Banyuwasi, Sekeluy, Serasan Jaya	Persentase peningkatan bahan pustaka	8,5 %	bertambahnya koleksi buku perpustakaan	1250 buku	Bertambahnya bahan pustaka	12 bulan	414.312.000	200.000.000	Meningkatkan Sumber Daya Manusia Yang Berkualitas Dan Berdaya Saling
					Pengelolaan dan Pengembangan Bahan Pustaka	Peningkatan Kualitas Sumber Daya Manusia yang Prima dan Religius	02. Meningkatkan kualitas pelayanan publik	Kab. Musi Banyuwasi, Sekeluy, Serasan Jaya	Persentase peningkatan bahan pustaka	8,5 %	terpeliharanya buku perpustakaan	1 tahun	Bertambahnya bahan pustaka	12 bulan	34.814.000	50.000.000	Meningkatkan Sumber Daya Manusia Yang Berkualitas Dan Berdaya Saling
					Penyusunan Data dan Informasi Perpustakaan, Tenaga Pustakawan dan Pustakawan Tingkat Daerah Kabupaten/Kota	Pemantapan Kinerja Aparatur dan Blockas	02. Meningkatkan kualitas pelayanan publik	Kab. Musi Banyuwasi, Semua Kecamatan, Semua Kelurahan	Persentase peningkatan bahan pustaka	8,5 %	terlaksananya pemetaan perpustakaan pada kecamatan dalam rangka penyusunan satu data perpustakaan DPRK Kab. Muha	10 kecamatan	Bertambahnya bahan pustaka	12 bulan	64.430.000	30.200.000	Meningkatkan Sumber Daya Manusia Yang Berkualitas Dan Berdaya Saling
2	23	02	202		Pembudayaan Gemar Membaca Tingkat Daerah Kabupaten/Kota							1.117.491.655	520.000.000				
					Sosialisasi Budaya Baca dan Literasi pada Satuan Pendidikan Dasar dan Pendidikan Khusus serta Masyarakat	Peningkatan Kualitas Sumber Daya Manusia yang Prima dan Religius	03. Meningkatkan Pelayanan Informasi Untuk Menuju Smart Reginy	Kab. Musi Banyuwasi, Semua Kecamatan, Semua Kelurahan	Rasio jumlah pengunjung perpustakaan	3,58 %	periksaannya kunjungan mobil perpustakaan keliling dan pengadaan laptop untuk keperluan editing video kunjungan mobil perpustakaan perpustakaan keliling	15 kec	Meningkatnya budaya gemar membaca pada masyarakat	12 bulan	148.068.400	170.000.000	

Kode	Urusan/ Bidang Urusan Pemerintahan Daerah Dan Program/ Kegiatan	Prioritas Daerah	Sasaran Daerah	Lokasi	Capaian Program		Indikator Kinerja		Pagu Indikatif (Rp.)	Patriaran Maju (Rp.)	Keterangan Prioritas Pembangunan Nasional						
					Tolok Ukur	Target	Keluaran Sub Kegiatan					Hasil Kegiatan					
							Tolok Ukur	Target				Tolok Ukur	Target				
2	23	02	2.02	02	Pembangunan dan Pemeliharaan Sarana Perpusakaan di Tempat-tempat Umum yang Menjadi Kevenangan Daerah		03. Meningkatkan Pelayanan Publik Berbasis Teknologi Informasi Untuk Menuju Smart Regency	Kab. Musi	Rasio jumlah pengunjung perpusakaan	3,58 %	berlakukannya kegiatan lomba berceca yang diikuti oleh 28 orang pelajar SD/MI dalam Kab. Muha	14 kec	Meningkatnya budaya gemar membaca pada masyarakat	12 bulan	680.808.260	0	
2	23	02	2.02	03	Pemberian Penghargaan Gerakan Budaya Gemar Membaca		03. Meningkatkan Pelayanan Publik Berbasis Teknologi Informasi Untuk Menuju Smart Regency	Kab. Musi	Rasio jumlah pengunjung perpusakaan	3,58 %	berlakukannya kegiatan pembinaan belajar matematika, bahasa inggris, komputer, membaca, PAUD, TPA, sanggar tari dan kursus keterampilan	5 kelas bimbel	Meningkatnya budaya gemar membaca pada masyarakat	12 bulan	83.503.175	100.000.000	
2	23	02	2.02	04	Pengembangan Literasi Berbasis Indeks Sosial		03. Meningkatkan Akuntabilitas Publik Berbasis Teknologi Informasi Untuk Menuju Smart Regency	Kab. Musi	Rasio jumlah pengunjung perpusakaan	3,58 %	berlakukannya kegiatan pembinaan belajar matematika, bahasa inggris, komputer, membaca, PAUD, TPA, sanggar tari dan kursus keterampilan	5 kelas bimbel	Meningkatnya budaya gemar membaca pada masyarakat	12 bulan	205.112.000	250.000.000	
2	24	02			URUSAN PEMERINTAHAN BIDANG KEANSIPAN							815.116.650	530.000.000				
2	24	02			PROGRAM PENGOLAHAN ASIP							815.116.650	530.000.000				
2	24	02	2.02		Pengelolaan Asip Statis Daerah Kabupaten/Kota												
2	24	02	2.02	02	Akuisisi, Pengolahan, Preservasi dan Akses Asip Statis		01. Meningkatkan Akuntabilitas Kinerja dan keuangan daerah	Banyuwangi, Semua Kecamatan, Semua Kelurahan	Persentase perangkat daerah yang telah menerapkan keansipan secara baku	81 %	Akuisisi, Penyewahan Asip PD, Pengolahan Asip (Pembelitan Rutil Berkala Asip)	48 PD 3 Ruang Depo	terkelolanya asip statis daerah	45 PD	188.342.640	250.000.000	
2	24	02	2.03		Pengelolaan Simpul Jaringan Informasi Keansipan Nasional Tingkat Kabupaten/Kota							658.774.010	290.000.000				
2	24	02	2.03	01	Penyediaan Informasi Akses dan Layanan Keansipan Tingkat Daerah Kabupaten/Kota melalui IJKN		01. Meningkatkan Akuntabilitas Kinerja dan keuangan daerah	Kab. Musi	Persentase perangkat daerah yang telah menerapkan keansipan secara baku	81 %	Birnet, Aplikasi SRK ANDI terkelolanya sistem informasi dan keansipan daerah	66 Orang 48 PD	Perangkat Daerah	45 PD	136.574.040	100.000.000	Meningkatkan Sumber Daya Manusia Yang Berkualitas Dan Berdaya Saing
2	24	02	2.03	02	Pemberdayaan kapasitas unit Keansipan Daerah Kabupaten/Kota		01. Meningkatkan Akuntabilitas Kinerja dan keuangan daerah	Kab. Musi	Persentase perangkat daerah yang telah menerapkan keansipan secara baku	81 %	Pembinaan keansipan pada Unit Keansipan II PD Terlakukannya Pengawasan Keansipan Internal dan Eksternal	48 PD 48 PD	Perangkat Daerah	45 PD	490.199.970	180.000.000	Meningkatkan Sumber Daya Manusia Yang Berkualitas Dan Berdaya Saing
TOTAL										12.894.322.969	12.098.000.000						

**Program dan Kegiatan Perangkat Daerah Kabupaten Musi Banyuasin
Tahun 2022**

Unit Organisasi : 3.25.01.00.00.23.0000 Dinas Perikanan
Sub Unit Organisasi : 3.25.01.00.00.23.0000 Dinas Perikanan

Kode	Uraian/Bidang Urusan Pemerintahan Daerah Dan Program/ Kegiatan	Prioritas Daerah	Sasaran Daerah	Lokasi	Capaian Program		Indikator Kinerja		Pagu Indikatif (Rp.)	Pakdram Maju (Rp.)	Keterangan Prioritas Pembangunan Nasional
					Tolok Ukur	Target	Tolok Ukur	Target			
3	URUSAN PEMERINTAHAN PILIHAN										
3	URUSAN PEMERINTAHAN BIDANG KEAJARAN DAN PENDIDIKAN										
3	25	01							17.288.907.490	22.881.486.525	
3	25	01							9.963.259.228	13.786.995.000	
3	25	01	2.01						59.640.000	70.000.000	
3	25	01	2.01	01					29.679.000	35.000.000	Meningkatkan Sumber Daya Manusia Yang Berkualitas Dan Berdaya Saing
3	25	01	2.01	06					29.965.000	35.000.000	Meningkatkan Sumber Daya Manusia Yang Berkualitas Dan Berdaya Saing
3	25	01	2.02						4.851.705.064	5.000.000.000	Meningkatkan Sumber Daya Manusia Yang Berkualitas Dan Berdaya Saing
3	25	01	2.02	01					4.851.705.064	5.000.000.000	Meningkatkan Sumber Daya Manusia Yang Berkualitas Dan Berdaya Saing
3	25	01	2.03						47.985.000	60.000.000	
3	25	01	2.03	02					47.985.000	60.000.000	
3	25	01	2.05						112.398.000	260.000.000	
3	25	01	2.05	02					62.610.000	200.000.000	Meningkatkan Sumber Daya Manusia Yang Berkualitas Dan Berdaya Saing
3	25	01	2.05	09					49.726.000	60.000.000	Meningkatkan Sumber Daya Manusia Yang Berkualitas Dan Berdaya Saing

Kode	Usuan/ Bidang Usuan Pemerintah Daerah Dan Program Kegiatan	Prioritas Daerah	Sasaran Daerah	Lokasi	Capaian Program		Indikator Kinerja		Pagu Indikatif (Rp.)	Praktisan Mulu (Rp.)	Keterangan Prioritas Pembangunan Nasional					
					Tolok Ukur	Target	Tolok Ukur	Target								
3	25	01	2,06	Administrasi Umum Perangkat Daerah	Peningkatan Kelembanan Ekonomi Rakyat untuk Penurunan Kemiskinan	02. Meningkatkan kualitas pelayanan publik	Kab. Musi Banyuwasin, Sekeloyu Kayu Ara	Perentase pemenuhan layanan administrasi perkantoran	100 %	Peralatan Listrik Kantor	12 jenis	Terlaksananya Administrasi Umum Perangkat Daerah	100 %	18.769.410	35.000.000	
3	25	01	2,06	01	Penyediaan Peralatan dan Peningkatan Kantor	02. Meningkatkan kualitas pelayanan publik	Kab. Musi Banyuwasin, Sekeloyu Kayu Ara	Perentase pemenuhan layanan administrasi perkantoran	100 %	Peralatan Kantor	6 jenis	Terlaksananya Administrasi Umum Perangkat Daerah	100 %	247.682.735	155.000.000	
3	25	01	2,06	03	Penyediaan Peralatan Rumah Tangga	02. Meningkatkan kualitas pelayanan publik	Kab. Musi Banyuwasin, Sekeloyu Kayu Ara	Perentase pemenuhan layanan administrasi perkantoran	100 %	Alat Kebersihan Kantor	35 jenis	Terlaksananya Administrasi Umum Perangkat Daerah	100 %	41.584.796	50.000.000	
3	25	01	2,06	04	Penyediaan Bahan Logistik Kantor	02. Meningkatkan kualitas pelayanan publik	Kab. Musi Banyuwasin, Sekeloyu Kayu Ara	Perentase pemenuhan layanan administrasi perkantoran	100 %	ATK	77 jenis	Terlaksananya Administrasi Umum Perangkat Daerah	100 %	130.263.100	155.000.000	
3	25	01	2,06	05	Penyediaan Barang Cetak dan Pengadaan	02. Meningkatkan kualitas pelayanan publik	Kab. Musi Banyuwasin, Sekeloyu Kayu Ara	Perentase pemenuhan layanan administrasi perkantoran	100 %	Barang Cetak dan Pengadaan	9 jenis	Terlaksananya Administrasi Umum Perangkat Daerah	100 %	65.286.584	110.000.000	
3	25	01	2,06	06	Penyediaan Bahan Bacaan dan Peraturan Perundang-undangan	02. Meningkatkan kualitas pelayanan publik	Kab. Musi Banyuwasin, Sekeloyu Kayu Ara	Perentase pemenuhan layanan administrasi perkantoran	100 %	Majalah Surat Kabar Harian	2 jenis	Terlaksananya Administrasi Umum Perangkat Daerah	100 %	34.740.000	33.480.000	
3	25	01	2,06	08	Fasilitas Kunjungan Tamu	02. Meningkatkan kualitas pelayanan publik	Kab. Musi Banyuwasin, Sekeloyu Kayu Ara	Perentase pemenuhan layanan administrasi perkantoran	100 %	Jamuan Kunjungan Tamu	20 Kali	Terlaksananya Administrasi Umum Perangkat Daerah	100 %	26.991.700	50.000.000	
3	25	01	2,06	09	Penyediaan Rapat Koordinasi dan Konsultasi SKPD	02. Meningkatkan kualitas pelayanan publik	Kab. Musi Banyuwasin, Semua Kecamatan, Semua Kelurahan	Perentase pemenuhan layanan administrasi perkantoran	100 %	Makluman Minuman Rapat Rapat Koordinasi dan Konsultasi Dalam Daerah yang diikuti Rapat Koordinasi dan Konsultasi ke Luar Daerah	10 Kali 240 kali 100 Kali	Terlaksananya Administrasi Umum Perangkat Daerah	100 %	451.832.000	400.000.000	
3	25	01	2,07		Pengadaan Barang Milik Daerah Penunjang Usuan Pemerintah Daerah		Kab. Musi Banyuwasin, Sekeloyu Kayu Ara	Perentase sarana dan prasarana aparatur dalam kondisi baik	100 %	Kendaraan Dinas Roda Dua	2 Unit	Terlaksananya Pengadaan Barang Milik Daerah Penunjang Usuan Pemerintahan Daerah	100 %	1,078.110.939	1.150.000.000	Memngkakan Sumber Daya Manusia Yang Berkualitas Dan Berdaya Ssang
3	25	01	2,07	02	Operasional atau Lapangan	01. Meningkatkan Akuntabilitas Kinerja dan keuangan daerah	Kab. Musi Banyuwasin, Sekeloyu Kayu Ara	Perentase sarana dan prasarana aparatur dalam kondisi baik	100 %	Mebel Kantor	17 Unit	Terlaksananya Pengadaan Barang Milik Daerah Penunjang Usuan Pemerintahan Daerah	100 %	106.999.939	200.000.000	Memngkakan Sumber Daya Manusia Yang Berkualitas Dan Berdaya Ssang
3	25	01	2,07	05	Pengadaan Mebel	01. Meningkatkan Akuntabilitas Kinerja dan keuangan daerah	Kab. Musi Banyuwasin, Sekeloyu Kayu Ara	Perentase sarana dan prasarana aparatur dalam kondisi baik	100 %	Mebel Kantor	17 Unit	Terlaksananya Pengadaan Barang Milik Daerah Penunjang Usuan Pemerintahan Daerah	100 %	106.999.939	200.000.000	Memngkakan Sumber Daya Manusia Yang Berkualitas Dan Berdaya Ssang

Kode	Usuan/ Bidang Usuan Pemerintahan Daerah Dan Program/ Kegiatan	Prioritas Daerah	Sasaran Daerah	Lokasi	Indikator Kinerja				Pagu Indikator (Rp.)	Praktisan Maju (Rp.)	Keterangan Prioritas Pembangunan Nasional		
					Capaian Program		Keleuan Sub Kegiatan						
					Tolok Ukur	Target	Tolok Ukur	Target					
3 25 01	2,08	Penyediaan Jasa Penunjang Usuan Pemerintahan Daerah							1,798,511,000	1,988,515,000			
		Penyediaan Jasa Komunikasi, Sumber Daya Air dan Listrik	01. Meningkatkan Akuntabilitas Kinerja dan keuangan daerah	Kab. Musi Banyuwasin, Selayu, Kayu Ara	Persentase sarana dan prasarana aparaturnya dalam kondisi baik	100 %	Jasa Listrik, Air, Telepon dan Internet	4 Jenis	100 %	Tersedianya Jasa Penunjang Usuan Pemerintahan Daerah	420,771,000	534,915,000	
3 25 01	2,08 02												
		Penyediaan Jasa Pelayanan Umum Kantor	01. Meningkatkan Akuntabilitas Kinerja dan keuangan daerah	Kab. Musi Banyuwasin, Selayu, Kayu Ara	Persentase sarana dan prasarana aparaturnya dalam kondisi baik	100 %	Tenaga kontrak	61 Orang	100 %	Tersedianya Jasa Penunjang Usuan Pemerintahan Daerah	1,379,600,000	1,379,600,000	
3 25 01	2,09	Penelitian Jasa Penunjang Usuan Pemerintahan Daerah							1,000,521,000	4,350,000,000			
		Penelitian Jasa Penunjang Usuan Pemerintahan Daerah	01. Meningkatkan Akuntabilitas Kinerja dan keuangan daerah	Kab. Musi Banyuwasin, Selayu, Kayu Ara	Persentase sarana dan prasarana aparaturnya dalam kondisi baik	100 %	Ekskavator, kondisi baik, kendaraan dinas, kondisi baik	1 Unit 6 Unit 11 Unit	100 %	Tersedianya Barang Milik Daerah, Penunjang Usuan Pemerintahan Daerah	349,222,000	550,000,000	Meningkatkan Sumber Daya Manusia Yang Berkualitas Dan Berdaya Saing
3 25 01	2,09 02												
		Penelitian Jasa Penunjang Usuan Pemerintahan Daerah	01. Meningkatkan Akuntabilitas Kinerja dan keuangan daerah	Kab. Musi Banyuwasin, Selayu, Kayu Ara	Persentase sarana dan prasarana aparaturnya dalam kondisi baik	100 %	Gedung Kantor, kondisi baik	3 Unit	100 %	Tersedianya Barang Milik Daerah, Penunjang Usuan Pemerintahan Daerah	570,658,000	3,600,000,000	Meningkatkan Sumber Daya Manusia Yang Berkualitas Dan Berdaya Saing
3 25 01	2,09 09												
		Penelitian Jasa Penunjang Usuan Pemerintahan Daerah	01. Meningkatkan Akuntabilitas Kinerja dan keuangan daerah	Kab. Musi Banyuwasin, Selayu, Kayu Ara	Persentase sarana dan prasarana aparaturnya dalam kondisi baik	100 %	Alat Pendingin, ICS dan AC, kondisi baik	34 Unit 2 Unit 1 Unit	100 %	Tersedianya Barang Milik Daerah, Penunjang Usuan Pemerintahan Daerah	80,541,000	200,000,000	Meningkatkan Sumber Daya Manusia Yang Berkualitas Dan Berdaya Saing
3 25 01	2,09 10												
		Penelitian Jasa Penunjang Usuan Pemerintahan Daerah	01. Meningkatkan Akuntabilitas Kinerja dan keuangan daerah	Kab. Musi Banyuwasin, Selayu, Kayu Ara	Persentase sarana dan prasarana aparaturnya dalam kondisi baik	100 %	Genet, kondisi baik	1 Unit	100 %	Tersedianya Barang Milik Daerah, Penunjang Usuan Pemerintahan Daerah	80,541,000	200,000,000	Meningkatkan Sumber Daya Manusia Yang Berkualitas Dan Berdaya Saing

Kode	Usman/ Bidang Usman Pemerintahan Daerah Dan Program/ Kegiatan	Prioritas Daerah	Sasaran Daerah	Lokasi	Indikator Kinerja				Pagu Indikator (Rp.)	Praktis Maju (Rp.)	Keterangan Prioritas Pembangunan Nasional					
					Capaian Program		Keleuan Sub Kegiatan					Hasil Kegiatan				
					Tolok Ukur	Target	Tolok Ukur	Target					Tolok Ukur	Target		
3	PROGRAM PENGELUARAN PERIKANAN TANJAP															
25	03	2.01	Pengelolaan Penangkapan Ikan di Wilayah Sungai, Danau, Waduk, Rawa, dan Genangan Air Lainnya yang dapat Diusahakan dalam 1 (satu) Daerah Kabupaten/ Kota								1,924,042,165	2,890,000,000				
3	25	03	2.01	01	Penyediaan Data dan Informasi Sumber Daya Ikan	Peningkatan Keahlian Ekonomi Rakyat untuk Penurunan Kemiskinan	05. Meningkatkan Pertumbuhan Ekonomi	Kab. Musi Banyuasin, Batang Harau Leko, Semua Kelurahan Kab. Musi Banyuasin Sunggal Lili, Semua Kelurahan Kab. Musi Banyuasin, Banyung Lencir, Semua Kelurahan Kab. Musi Banyuasin, Lalin, Semua Kelurahan Kab. Musi Banyuasin, Babat Supat, Semua Kelurahan	Produksi Perikanan Tangkap 23556,08 ton	Buku Statistik Perikanan Tangkap Data Calon Penerima Bantuan Konverter Kit	1 Buku 5 Kecamatan	Terlaksananya Pengelolaan Penangkapan Ikan di Wilayah Sungai, Danau, Waduk, Rawa dan Genangan Air Lainnya yang dapat Diusahakan dalam 1 (satu) Daerah Kabupaten / Kota	100 %	200,458,320	200,000,000	Memperkuat Keahlian Ekonomi Untuk Pertumbuhan Yang Berkualitas dan Berkeadilan
3	25	03	2.01	02	Penyediaan Prasarana Usaha Perikanan Tangkap	Peningkatan Keahlian Ekonomi Rakyat untuk Penurunan Kemiskinan	05. Meningkatkan Pertumbuhan Ekonomi	Kab. Musi Banyuasin, Selekyu, Lumpang Kab. Musi Banyuasin, Selekyu, Bandar Jaya Kab. Musi Banyuasin, Lalis, Danau Cala Kab. Musi Banyuasin, Sanga Desa, Ngulak II Kab. Musi Banyuasin, Sanga Desa, Tasuban	Produksi Perikanan Tangkap 23556,08 ton	Paket Bantuan Sarana dan Prasarana Penangkapan Ikan	100 Paket	Terlaksananya Pengelolaan Penangkapan Ikan di Wilayah Sungai, Danau, Waduk, Rawa dan Genangan Air Lainnya yang dapat Diusahakan dalam 1 (satu) Daerah Kabupaten / Kota	100 %	1,723,583,845	2,650,000,000	Memperkuat Keahlian Ekonomi Untuk Pertumbuhan Yang Berkualitas dan Berkeadilan

Kode	Usuan/ Bidang Usuan Pemerintahan Daerah Dan Program/ Kegiatan	Prioritas Daerah	Sasaran Daerah	Lokasi	Indikator Kinerja						Pagu Indikatif (Rp.)	Praktisan Maju (Rp.)	Keterangan Prioritas Pembangunan Nasional				
					Capaian Program		Keluaran Sub Kegiatan		Hasil Kegiatan								
					Target	Tolok Ukur	Target	Tolok Ukur	Target	Tolok Ukur							
3	03	2.02	Pembudayaan Nelayan Kecil Dalam Daerah Kabupaten/Kota	Kab. Musi Banyuwati, Selayu, Bandar Jaya Kab. Musi							150.000.100	150.000.000					
3	25	03	2.02	02	Pelaksanaan Fasilitas Pembentukan dan Pengembangan Kelembagaan Nelayan Kecil	Peningkatan Ketahanan Ekonomi Rakyat untuk Penurunan Kemiskinan	05. Meningkatkan Pertumbuhan Ekonomi	Teluk Kab. Musi Banyuwati, Labit Tonan, Babat Kab. Musi Banyuwati, Lawang Wehan, Rantau	Produksi Perikanan Tangkap	23556,08 ton	Koperasi Nelayan	4 Koperasi	Terlaksananya Pembudayaan Nelayan Kecil Dalam Daerah	100 %	150.000.100	150.000.000	
3	25	04			PROGRAM PENGELOLAAN PERIKANAN BUDIDAYA						2.511.322.222	3.614.441.525					
3	25	04	2.02		Pembudayaan Pembudidayaan Kecil						847.749.300	2.000.000.000					
3	25	04	2.02	01	Pengembangan Kapasitas Pembudi Daya Ikan Kecil	Peningkatan Ketahanan Ekonomi Rakyat untuk Penurunan Kemiskinan	05. Meningkatkan Pertumbuhan Ekonomi	Kab. Musi Banyuwati, Selayu, Semua Kelurahan Kab. Musi Banyuwati, Labit Tonan, Babat Kab. Musi Banyuwati, Lawang Wehan, Rantau	Produksi perikanan budidaya	30542,90 ton	Paket Bantuan Budidaya ikan lele di kolam Terpal	100 orang	Terlaksananya Pembudayaan Pembudi Daya Ikan Kecil	100 %	847.749.300	2.000.000.000	Yang Berkualitas dan Berkedaulatan

Kode	Usuan/ Bidang Usuan Pemerintahan Daerah Dan Program/ Kegiatan	Prioritas Daerah	Sasaran Daerah	Lokasi	Indikator Kinerja				Pagu Indikator (Rp.)	Praktis Maju (Rp.)	Keterangan Prioritas Pembangunan Nasional		
					Capaian Program		Hasil Kegiatan						
					Tolok Ukur	Target	Tolok Ukur	Target					
3 25 04 2.04 01	Pengabdian Pembudayaan Ikan Penyediaan Data dan Informasi Pembudidayaan Ikan dalam 1 (satu) Daerah Kabupaten/Kota	Peningkatan Kelembanan Ekonomi Rakyat untuk Penurunan Kemiskinan	05 Meningkatkan Pertumbuhan Ekonomi	Kab. Musi Banyuwangi, Selayu, Semua kelurahan Kab. Musi Banyuwangi, Lais, Semua Kelurahan Kab. Musi Banyuwangi, Sungai Keruh, Semua Kelurahan Kab. Musi Banyuwangi, Batang Hari Leko, Semua Kelurahan Kab. Musi Banyuwangi, Sangga Desa, Semua kelurahan Kab. Musi Banyuwangi, Babat Toman, Semua Kelurahan Kab. Musi Banyuwangi, Sungai Lilih, Semua Kelurahan Kab. Musi Banyuwangi, Tinggi, Semua	Produkul Benih	2657341 ekor	Perangkat Desa/Kelurahan dan Kecamatan yang terlatih Menggunakan aplikasi e- proposai	510 Orang	Terlaksananya Pengabdian Pembudidayaan Ikan	100 %	243.243.400	200.000.000	Mempertuat Kedalaman Ekonomi Untuk Pertumbuhan Yang Berkualitas dan Berkeadilan
					Produkul Benih	3657341 ekor	Bantuan Bibit Ikan, Pakan dan Perengkapan Budidaya Perikanan Produkul Benih Ikan Konsumsi Produkul Ikan Konsumsi	4 Paket 1500000 Ekor 4,5 Ton	Terlaksananya Pengabdian Pembudidayaan Ikan	100 %	806.570.698	500.000.000	Memperkuat Kedalaman Ekonomi Untuk Pertumbuhan Yang Berkualitas dan Berkeadilan
3 25 04 2.04 02	Pelayanan Prasarana Pembudidayaan Ikan dalam 1 (satu) Daerah Kabupaten/Kota	Peningkatan Kelembanan Ekonomi Rakyat untuk Penurunan Kemiskinan	05 Meningkatkan Pertumbuhan Ekonomi	Kab. Musi Banyuwangi, Selayu, Semua kelurahan Kab. Musi Banyuwangi, Sungai Lilih, Semua							676.570.698		
	Pengabdian Paket Budidaya Lale Kelompok Tani "Berkat Usaha" Kel. Serasan Jaya Kec. Selayu										80.000.000		

Kode	Usuan/ Bidang Usuan Pemerintahan Daerah Dan Program Kegiatan	Prioritas Daerah	Sasaran Daerah	Lokasi	Capaian Program		Indikator Kinerja		Pagu Indikator (Rp.)	Praktisan Maju (Rp.)	Keterangan Prioritas Pembangunan Nasional					
					Tolok Ukur	Target	Tolok Ukur	Target								
	Pengadaan bibit ikan untuk kelompok perikanan Desa Karang Waru Kec. Lawang Wetan			Kab. Musi Banyuasin, Sekeluy, Serasan Jaya Kab. Musi Banyuasin, Sanga Desa, Ngulak III Kab. Musi Banyuasin, Keluang, Mujuo Asih												
3	25	04	2.04	03	Beningkatan Ketahanan Ekonomi Rakyat untuk Penurunan Kemiskinan	05. Meningkatkan Pertumbuhan Ekonomi	Kab. Musi Banyuasin, Sekeluy, Serasan Jaya Kab. Musi Banyuasin, Sanga Desa, Ngulak III Kab. Musi Banyuasin, Keluang, Mujuo Asih	Produksi Benih	2657341 ekor	Paket Bantuan Budidaya Maggot	2 Kelompok	100 %	426.520.824	714.441.328	Mempkuat Ketahanan Ekonomi Untuk Pertumbuhan Yang Berkualitas dan Berkeadilan	
3	25	04	2.04	05	Pembinaan dan Pematanaan Pembudidayaan Ikan di Darat	Beningkatan Ketahanan Ekonomi Rakyat untuk Penurunan Kemiskinan	05. Meningkatkan Pertumbuhan Ekonomi	Kab. Musi Banyuasin, Laks Senua Kelurahan Kab. Musi Banyuasin, Sanga Desa, Ngulak III Kab. Musi Banyuasin, Sanga Desa, Senua	Produksi Benih	3657341 ekor	Laporan Hasil Monitoring Kegiatan Perikanan Budidaya	1 Dokumen	100 %	207.238.000	200.000.000	Memperkuat Ketahanan Ekonomi Untuk Pertumbuhan Yang Berkualitas dan Berkeadilan
PROGRAM PENGAWASAN SUMBER DAYA KELAUTAN DAN PERIKANAN																
3	25	05	2.01		Pengawasan Sumber Daya Perikanan di Wilayah Sungai, Danau, Waduk, Rawa, dan Genangan Air Lainnya yang dapat Diusahakan dalam Kabupaten/Kota								1.388.348.375	1.050.000.000		
3	25	05	2.01	01	Pengawasan Usaha Perikanan Tangkap di Wilayah Sungai, Danau, Waduk, Rawa, dan Genangan Air Lainnya yang dapat Diusahakan dalam Kabupaten/Kota	Peningkatan Ketahanan Ekonomi Rakyat untuk Penurunan Kemiskinan	05. Meningkatkan Pertumbuhan Ekonomi	Kab. Musi Banyuasin, Sekeluy, Soak baru Kab. Musi Banyuasin, Sanga Desa, Ngurang Kab. Musi Banyuasin, Sanga Desa, Ngulak III Kab. Musi Banyuasin, Sanga Desa, Teusan Kab. Musi Banyuasin, Lawang Wetan, Rantau Kasih	Presentase Pokmaswas yang Aktif	50 %	Jumlah Pokmaswas Yang Dibantu Sarana Dan Prasarana Pengawasan Dan Penangkapan Ikan Laporan Hasil Sidak Destructive Fishing Restocking Benih Ikan Lokal	5 Kelompok 5 Laporan 6 Lokasi	100 %	1.008.442.375	700.000.000	Tercapainya Pengawasan Sumber Daya Perikanan Di Wilayah Sungai, Danau, Waduk, Rawa dan Genangan Air Lainnya Yang Dapat Diusahakan Dalam Kabupaten/Kota

Kode	Usuan/ Bidang Usuan Pemerintahan Daerah Dan Program/ Kegiatan	Prioritas Daerah	Sasaran Daerah	Lokasi	Capaian Program		Indikator Kinerja Keluaran Sub Kegiatan		Hasil Kegiatan		Bagu Indikator (Rp.)	Praktisan Maju (Rp.)	Keterangan Prioritas Pembangunan Nasional				
					Tolok Ukur	Target	Tolok Ukur	Target	Tolok Ukur	Target							
3	05	2.01	02	Pengawasan Usaha Perikanan Bidang Pembudidayaan Ikan di Wilayah Sungai, Danau, Waduk, Rawa, Dan Genangan Air Lainnya yang dapat Dusuhalakan dalam Kabupaten/Kota	Peningkatan Kelembagaan Ekonomi Rakyat untuk Penurunan Kemiskinan	05. Meningkatkan Pertumbuhan Ekonomi	Danuau Cais Kab. Musri Banyusan, Sungai Kenul, Musri Banyusan, Sungai Dua kab. Musri Banyusan, Sanga Desa, kemang Kab. Musri Banyusan, Lawang Wetan, Nalpal	50 %	329.901.000	350.000.000							
PROGRAM PENGOJAHAN DAN PEMASAKAN HASIL PERIKANAN																	
3	25	06	2.01	Peningkatan Kelembagaan Ekonomi Rakyat untuk Penurunan Kemiskinan	05. Meningkatkan Pertumbuhan Ekonomi	Kab. Musri Banyusan, Lais Teluk Kijing II Kab. Musri	1.361.994.300	0	1.400.000.000								
Peningkatan Tenda Diftera Usaha Pengolahan Hasil Perikanan Bagi Usaha Skala Mikro dan Kecil																	
3	25	06	2.01	01	Penyediaan Data dan Informasi Usaha Pemetaan dan Pengolahan Hasil Perikanan dalam 1 (satu) Daerah Kabupaten/Kota	Peningkatan Kelembagaan Ekonomi Rakyat untuk Penurunan Kemiskinan	05. Meningkatkan Pertumbuhan Ekonomi	Banyusan, Babat Taman, Babat Kab. Musri Banyusan, Keluang Wetar Jawa	Angka konsumsi	37,79 %	Paket Bantuan Ikn Segar untuk Pencegahan Stunting	300 Paket	Memiliki nya Angka konsumsi Ikn menjadi 42 Kg/Kap/Th dan Penurunan Angka Stunting	100 %	0	500.000.000	

Kode	Usuan/ Bidang Usuan Pemerintahan Daerah Dan Program/ Kegiatan	Prioritas Daerah	Sasaran Daerah	Lokasi	Indikator Kinerja				Bgu Indikator (Rp.)	Praktisan Maju (Rp.)	Keunggulan Prioritas Pembangunan Nasional				
					Capaian Program Tolok Ukur	Target	Keluaian Sub Kegiatan Tolok Ukur	Target				Hasil Kegiatan Tolok Ukur	Target		
3															
25															
06															
2.02															
01															
25	06	2.02	01	<p>Pelaksanaan Bimbingan dan Penerapan Pengajaran atau Standar pada Usaha Pengolahan dan Pemrosesan Skala Mikro dan Kecil</p>	<p>Peningkatan Keahlian Ekonomi Rakyat untuk Peraturan Kemiskinan Ekonomi</p> <p>05. Meningkatkan Pertumbuhan Ekonomi</p>	<p>Kab. Musi Banyuwani, Selayu, Semua kelurahan Kab. Musi Banyuwani, Lais Teluk Kab. Musi Banyuwani, Lais Epih Kab. Musi Banyuwani, Sanga Desa, Ngulak Kab. Musi Banyuwani, Sanga Desa, Terusan Kab. Musi Banyuwani, Babat Toman, Babat Kab. Musi Banyuwani, Sungai Lili, Piang Banjar Kab. Musi Banyuwani, Keluang, Tenggan Kab. Musi Banyuwani, Keluang</p>	<p>Produk olahan perikanan</p>	<p>225,11 Ton</p>	<p>Bantuan Paket Pengolahan Ikan Operasional Rumah Kemas Paket Bantuan Ikm Segar untuk Pencapaian Stunting Pembinaan dan Pelatihan mengenai desain kemasan Pembinaan Poklahsar</p>	<p>100 Paket 1 Lokasi 300 Paket 5 Kelompok 10 kelompok</p>	<p>Tercapainya Pembinaan Mutu dan Keamanan Hasil Perikanan Bagi Usaha Pengolahan dan Pemrosesan Skala Mikro dan Kecil</p>	<p>100 %</p>	<p>1,361,994,300</p>	<p>900,000,000</p>	
TOTAL									17,268,907,480	22,891,496,525					

Program dan Kegiatan Perangkat Daerah Kabupaten Musi Banyuasin
Tahun 2022

Unit Organisasi : 3.27.2.20.000.24.0000 Dinas Tanaman Pangan, Hortikultura dan Peternakan Sub
Unit Organisasi : 3.27.2.20.000.24.0000 Dinas Tanaman Pangan, Hortikultura dan Peternakan

Kode	Urusan/ Bidang/ Urusan Pemerintahan Daerah Dan Program/ Kegiatan	Prioritas Daerah	Sasaran Daerah	Lokasi	Indikator Kinerja			Pagu Indikatorif (Rp)	Prokiraan Meju (Rp)	Keterangan Prioritas Pembangunan					
					Capaian Program Tolok Ukur	TARGET	Tolok Ukur				Hasil Kegiatan Tolok Ukur	TARGET			
1	URUSAN PEMERINTAHAN WAJIB YANG BERKAITAN DENGAN PELAYANAN DASAR														
2	URUSAN PEMERINTAHAN WAJIB YANG TIDAK BERKAITAN DENGAN PELAYANAN DASAR														
2	PROGRAM PENWELINGGARAAN STATISTIK SEKTORAL														
2	20	02	02.01	Penyelenggaraan Statistik Sektoral di Lingkup Daerah Kabupaten/Kota											
2	20	02	2.01	Koordinasi dan Sinkronisasi Pengumpulan, Pengolahan, Analisis dan Diseminasi Data	05. Meningkatkan Pertumbuhan Ekonomi	Kab. Musi Banyuasin, Sekayu, Serasan Jaya	Persentase ketersediaan data statistik sektoral	100 %	Buku Statistik Pertanian Data Harga Komoditi Pertanian	1 Dokumen	Terselenggaranya statistik sektoral di lingkup Daerah Kabupaten	100 %	274.832.675	321.000.000	Memperkuat Kehidupan Ekonomi Untuk Pertumbuhan
3	URUSAN PEMERINTAHAN PILIHAN														
3	URUSAN PEMERINTAHAN BIDANG PERTANIAN														
3	27	01		PROGRAM PENUNJANG URUSAN PEMERINTAHAN DAERAH KABUPATEN/KOTA											
3	27	01	2.01	Perencanaan, Penganggaran, dan Evaluasi Kinerja Perangkat Daerah	01. Meningkatkan Akuntabilitas Kinerja dan Keuangan daerah	Kab. Musi Banyuasin, Sekayu, Serasan Jaya	Persentase pelaporan capaian kinerja dan keuangan dilaksanakan sangat tepat	100 %	Laporan APBN Laporan DAK Kritis Laporan Rengja Laporan Renstra Laporan RKA dan KAK Manual Laporan SIPD	1 Laporan 1 Laporan 1 Laporan 1 Laporan	Terperuhnya Perencanaan, Penganggaran, dan Evaluasi Kinerja Perangkat Daerah	100 %	45.088.365.135 33.300.651.373 99.999.746	48.761.915.530 32.192.546.030 100.000.000	Memperkuat Kehidupan Ekonomi Untuk Pertumbuhan Yang Berkualitas
3	27	01	2.01	Koordinasi dan Penyusunan Laporan Capaian Kinerja dan Tahsil Realisasi Kinerja SKPD	01. Meningkatkan Akuntabilitas Kinerja dan Keuangan daerah	Kab. Musi Banyuasin, Sekayu, Serasan Jaya	Persentase pelaporan capaian kinerja dan keuangan dilaksanakan sangat tepat	100 %	Laporan LKJP Laporan LKPT Laporan LPD Laporan Perjanjian Kinerja Laporan Rencana Aks Laporan SKM dan SPM ISO Laporan Tahunan Dinas	1 Laporan 1 Laporan 1 Laporan 1 Laporan 1 Laporan	Terperuhnya Perencanaan, Penganggaran, dan Evaluasi Kinerja Perangkat Daerah	100 %	49.999.939	50.000.000	Memperkuat Kehidupan Ekonomi Untuk Pertumbuhan Yang Berkualitas
3	27	01	2.02	Administrasi Keuangan Perangkat Daerah											
3	27	01	2.02	Peringatan Ketahanan Ekonomi Rakyat untuk Penurunan Kemiskinan	02. Meningkatkan kualitas pelayanan publik	Kab. Musi Banyuasin, Sekayu, Serasan Jaya	Persentase pemenuhan layanan administrasi perkantoran	100 %	Pembayaran gaji dan tunjangan ASN Pembayaran gaji PPK	157 Orang 20 Orang	Terperuhnya Penyediaan Gaji dan Tunjangan ASN	100 %	23.957.539.851	23.171.602.870	Memperkuat Kehidupan Ekonomi Untuk Pertumbuhan

Kode	Urusan/ Bidang Urusan Pemerintahan Daerah Dan Program/ Kegiatan Administrasi Barang Milik Daerah pada Perangkat Daerah	Prioritas Daerah	Sasaran Daerah	Lokasi	Indikator Kinerja				Pagu Indikatif (Rp)	Prokiraan M&ju (Rp)	Keterangan Prioritas Pembunguna									
					Capaian Program		Hasil Kegiatan													
					Tolak Ukur	Target	Tolak Ukur	Target												
3	27 01 203																			
3	27 01 203 02	Pengamanan Barang Milik Daerah SKPD	01. Meningkatkan Akuntabilitas Kinerja dan Keuangan daerah	Kab. Musi Banyuwasin, Sekayu, Sersasan Jaya	Persentase sarana dan prasarana aparatur dalam kondisi baik	100 %	Terperuhnya administrasi barang milik perangkat daerah	14 unit daerah	Terperuhnya administrasi barang milik daerah pada perangkat daerah	100 %	88.191.250	89.930.000	Memperkuat ketahanan Ekonomi Rakyat untuk Penurunan Kemiskinan							
3	27 01 205	Administrasi Kepegawaian Perangkat Daerah		Kab. Musi Banyuwasin, Sekayu, Sersasan Jaya	Persentase pengelolaan kepegawaian yang dilaksanakan tepat waktu	100 %	Pakaian batik gampo	145 Buah	Lancarannya Administrasi Kepegawaian Perangkat Daerah	100 %	159.500.000	180.000.000	Memperkuat ketahanan Ekonomi Untuk Pertumbuhan							
3	27 01 206	Administrasi Umum Perangkat Daerah		Kab. Musi Banyuwasin, Sekayu, Kecamatan, Semua	Persentase pemenuhan layanan administrasi perkantoran	100 %	Komponen Listrik Gedung Kantor	7 Jenis	Terperuhnya Administrasi Umum Perangkat Daerah	100 %	1.384.764.526	1.479.258.160	Memperkuat ketahanan Ekonomi Untuk Pertumbuhan							
3	27 01 206 01	Penyediaan Komponen Instalasi Listrik/Penerangan Bangunan Kantor	02. Meningkatkan kualitas pelayanan publik	Kab. Musi Banyuwasin, Sekayu, Sersasan Jaya	Persentase pemenuhan layanan administrasi perkantoran	100 %	Peralatan dan Perlengkapan kantor	7 Jenis	Terperuhnya Administrasi Umum Perangkat Daerah	100 %	62.989.520	62.996.600	Memperkuat ketahanan Ekonomi Untuk Pertumbuhan							
3	27 01 206 02	Penyediaan Peralatan dan Perlengkapan Kantor	02. Meningkatkan kualitas pelayanan publik	Kab. Musi Banyuwasin, Sekayu, Sersasan Jaya	Persentase pemenuhan layanan administrasi perkantoran	100 %	Peralatan rumah Tangga	31 Jenis	Terperuhnya Administrasi Umum Perangkat Daerah	100 %	249.396.820	250.000.000	Memperkuat ketahanan Ekonomi Untuk Pertumbuhan							
3	27 01 206 03	Penyediaan Peralatan Rumah Tangga	02. Meningkatkan kualitas pelayanan publik	Kab. Musi Banyuwasin, Sekayu, Sersasan Jaya	Persentase pemenuhan layanan administrasi perkantoran	100 %	Peralatan rumah Tangga	31 Jenis	Terperuhnya Administrasi Umum Perangkat Daerah	100 %	74.919.570	78.265.110	Memperkuat ketahanan Ekonomi Untuk Pertumbuhan							
3	27 01 206 04	Penyediaan Bahan Logistik Kantor	02. Meningkatkan kualitas pelayanan publik	Kab. Musi Banyuwasin, Sekayu, Kecamatan, Semua	Persentase pemenuhan layanan administrasi perkantoran	100 %	Bahan ATK	29 Jenis	Terperuhnya Administrasi Umum Perangkat Daerah	100 %	199.926.738	199.959.650	Memperkuat ketahanan Ekonomi Untuk Pertumbuhan							
3	27 01 206 05	Penyediaan Barang Cetakn dan Pengandaan	02. Meningkatkan kualitas pelayanan publik	Kab. Musi Banyuwasin, Sekayu, Kecamatan, Semua	Persentase pemenuhan layanan administrasi perkantoran	100 %	Barang cetakan dan Pengandaan	12 Jenis	Terperuhnya Administrasi Umum Perangkat Daerah	100 %	99.999.878	161.631.800	Memperkuat ketahanan Ekonomi Untuk Pertumbuhan							

Kode	Urusan/ Bidang Urusan Pemerintahan Daerah Dan Program/ Kegiatan	Prioritas Daerah	Sasaran Daerah	Lokasi	Indikator Kinerja				Pagu Indikatif (Rp)	Pradikaran Maju (Rp)	Keterangan	
					Caption Program Tolok Ukur	Target	Keluaran Sub Kegiatan Tolok Ukur	Target				Hasil Kegiatan Tolok Ukur
3 27 01 209 09	Pemeliharaan/Rehabilitasi Gedung Kantor dan Bangunan Lainnya	Peningkatan ketahanan Ekonomi Rakyat untuk Penurunan Kemiskinan	01. Meningkatkan Akuntabilitas Kinerja dan Keuangan daerah	Kab. Musi Banyuasin, Sekayu, Sersasan Taya Kab. Musi Banyuasin, Lais, Lais Kab. Musi	Persentase sarana dan prasarana aparatur dalam kondisi baik	100 %	Gedung kantor & bangunan lainnya dengan kondisi baik	12 Unit	100 %	99,991.000	180.000.000	Memperkuat ketahanan Ekonomi Untuk Pertumbuhan Yang Berkualitas dan Berkeadilan
3 27 01 209 11	Pemeliharaan/Rehabilitasi Sarana dan Prasarana Pendukung Gedung Kantor atau Bangunan Lainnya	Peningkatan ketahanan Ekonomi Rakyat untuk Penurunan Kemiskinan	01. Meningkatkan Akuntabilitas Kinerja dan Keuangan daerah	Kab. Musi Banyuasin, Sekayu, Sersasan Taya	Persentase sarana dan prasarana aparatur dalam kondisi baik	100 %	Sarana dan prasarana pendukung gedung kantor dalam kondisi baik	2 Unit	100 %	49.800.000	49.800.000	Memperkuat ketahanan Ekonomi Untuk Pertumbuhan
PROGRAM PENYEDIAAN DAN PENGEMBANGAN SARANA PERTANIAN												
3 27 02 201	Pengawasan Penggunaan Sarana Pertanian									4.844.829.155	8.056.364.500	
3 27 02 201 01	Pengawasan Penggunaan Sarana Pendukung Pertanian sesuai dengan komoditas, Teknologi dan Spesifik Lokasi	Peningkatan ketahanan Ekonomi Rakyat untuk Penurunan Kemiskinan	05. Meningkatkan Pertumbuhan Ekonomi	Kab. Musi Banyuasin, Sekayu, Kecamatan, Semua Kelurahan	Persentase Peningkatan Produksi Tanaman Pangan padi	1,07 %	Cultivator Pompa Air Power Threser Rapot Sosialisasi dan Evaluasi Traktor Roda 2 Traktor Roda 4	3 Unit 2 Unit 12 Unit 2 Kali 14 Unit 1 Unit	100 %	1.269.392.000	200.000.000	Memperkuat ketahanan Ekonomi Untuk Pertumbuhan Yang Berkualitas
	Pegadangan Power Threser Kelompok Tani Dalam Kecamatan Sanga Desa									303.600.000		

Kode	Ususan/ Bidang Ususan Pemerintahan Daerah Dan Program/ Kegiatan	Prioritas Daerah	Sasaran Daerah	Lokasi	Indikator Kinerja				Pagu Indikatif (Rp)	Prdkiraan Maju (Rp)	Keterangan						
					Capaian Program	Tolok Ukur	Target	Keluaran Sub Kegiatan				Tolok Ukur	Target	Hasil Kegiatan	Tolok Ukur	Target	
	Pengadaan Cultivator di Desa Berlian Makmur Kecamatan Sungai Lilih									57.000.000							
	Pengadaan Pompa Air di Desa Berlian Makmur Kecamatan Sungai Lilih									42.000.000							
	Pengadaan Traktor Roda 2									420.000.000							
	Pengadaan Traktor Roda 4									358.000.000							
	Administrasi Kegiatan Pengawasan Penggunaan Sarana Pendukung Pertanian sesuai dengan Komoditas, Teknologi dan Spestifik Lokasi									88.792.000							
3	27	02	2.01	02	Pendampingan Penggunaan Sarana Pendukung Pertanian	Peningkatan Ketahanan Ekonomi Rakyat untuk Penurunan Kemiskinan	05. Meningkatkan Pertumbuhan Ekonomi	Kab. Musi Banyuwasin, Semua Kecamatan, Kelurahan	Persentase Peningkatan Produksi Tanaman Pangan padi	1,07 %	Berth Hortikultura Dolomit Insektisida Tagung Ketan Tagung Manis	565 Bungkus 300 Kg 60 Liter 360 Bungkus 135 Kg 15 Kecamatan 1 Lokasi	Terpenuhnya Pengawasan Sarana Pertanian	100 %	1.302.734.635	4.500.000.000	Memperkuat Ketahanan Ekonomi Untuk Pertumbuhan Yang Berkualitas dan Berkeadilan

Kode	Urusan/ Bidang Urusan Pemerintahan Daerah Dan Program/ Kegiatan	Prioritas Daerah	Sasaran Daerah	Lokasi	Indikator Kinerja				Pagu Indikatif (Rp)	Prdkiraan Maju (Rp)	Keterangan Prioritas Pembangunan		
					Capaian Program		Hasil Kegiatan						
					Tolok Ukur	Target	Tolok Ukur	Target					
3	27 02 2.02		Pengalokasian Sumber Daya Genetik (SDG) Hewan, Tumbuhan, dan Mikro Organisme Kewenangan Kabupaten/Kota	Kab. Musi Banyuasin, Sungailili, Sungaililin	Persentase Peningkatan Produktivitas Tanaman Pangan padi	1,00 %	Berhik Padi, Ibrida Label Ungu Insektisida Kelompok Penangkai Berhik Padi Pupuk NPK	1612 Kg 132 Liter 2 Kelompok 4000 Kg	100 %	249.996.320	756.364.500	Memperkuat ketahanan Ekonomi Rakyat untuk Penurunan Kemiskinan	
3	27 02 2.05		Pengendalian dan Penguasaan Penyediaan dan Peredaran Benih/Bibit Ternak dan Hijauan Pakan Ternak dalam Daerah Kabupaten/Kota	Kab. Musi Banyuasin, Semua Kecamatan, Semua Kelurahan	Persentase Peningkatan Produktivitas Tanaman Pangan padi	1,00 %	Laporan Populasi Ternak Pakan Ternak Ayam Petelur Untuk Penunjang Pengembangan Ternak Itik Petelur	1 Dokumen 20000 Kg 4 Unit 2000 Ekor 15 Ekor 1 Paket 5000 Ekor	100 %	2.022.706.200	2.600.000.000	Memperkuat ketahanan Ekonomi Untuk Pertumbuhan Yang Berkualitas dan Berkeadilan	
3	27 02 2.05 03		Pengawasan Peredaran dan Sertifikasi Benih/Bibit Ternak	Kab. Musi Banyuasin, Semua Kecamatan, Semua Kelurahan	Persentase Peningkatan Produktivitas Tanaman Pangan padi	1,00 %	Laporan Populasi Ternak Pakan Ternak Itik Petelur Untuk Penunjang Pengembangan Ternak Itik Petelur	1 Dokumen 20000 Kg 4 Unit 2000 Ekor 15 Ekor 1 Paket 5000 Ekor	100 %	50.000.000	100.000.000	Memperkuat ketahanan Ekonomi Untuk Pertumbuhan Yang Berkualitas dan Berkeadilan	
3	27 02 2.05 05		Pengendalian Penyediaan Benih/Bibit Ternak dan Hijauan Pakan Ternak	Kab. Musi Banyuasin, Semua Kecamatan, Semua Kelurahan	Persentase Peningkatan Produktivitas Tanaman Pangan padi	1,00 %	Laporan Populasi Ternak Pakan Ternak Itik Petelur Untuk Penunjang Pengembangan Ternak Itik Petelur	1 Dokumen 20000 Kg 4 Unit 2000 Ekor 15 Ekor 1 Paket 5000 Ekor	100 %	1.972.706.200	2.500.000.000	Memperkuat ketahanan Ekonomi Untuk Pertumbuhan Yang Berkualitas dan Berkeadilan	
			Pembangunan Kandang Ayam Petelur							375.157.200			
			Pengadaan Pakan Ayam Petelur							220.000.000			
			Pengadaan Pakan Ternak Itik Petelur							176.000.000			
			Pengadaan Ternak Ayam Petelur							200.000.000			
			Pengadaan Ternak Itik Petelur							200.000.000			

Kode	Ususan/ Bidang Ususan Pemerintahan Daerah Dan Program/ Kegiatan	Prioritas Daerah	Sasaran Daerah	Lokasi	Indikator Kinerja				Pagu Indikatif (Rp)	Prakiraan Maju (Rp)	Keterangan Prioritas Pembangunan				
					Capaian Program		Keluaran Sub Kegiatan					Hasil Kegiatan			
					Tolok Ukur	Target	Tolok Ukur	Target				Tolok Ukur	Target		
			Pengadaan Ternak Sapi							219.000.000					
	Administrasi Kegiatan Pengendalian Penyediaan Benih/Bibit Ternak dan Hijauan Pakan Ternak									582.549.000					
PROGRAM PENYEDIAAN DAN PENGEMBANGAN PRASARANA PERTANIAN															
3	27	03								2.490.512.399					
			Pengembangan Prasarana Pertanian							49.999.927			88.005.000		
			Koordinasi dan Sinkronisasi Prasarana Pendukung Pertanian lainnya	Peningkatan ketahanan Ekonomi Rakyat untuk Penurunan Kemiskinan	05. Meningkatkan Pertumbuhan Ekonomi	Semua Kabupaten/Kota, Semua Kecamatan, Semua	Persentase kelompok tani yang telah menerapkan teknologi pertanian	70 %	keikutsertaan dalam Pameran Milad Expo	1 Event	Terpenuhnya Pengembangan Prasarana Pertanian	100 %		88.005.000	Memperkuat ketahanan Ekonomi Untuk Pertumbuhan
3	27	03	202							2.440.512.472			3.300.000.000		
			Pembangunan Prasarana Pertanian												
			Pembangunan, Rehabilitasi dan Pemeliharaan Jalan Usaha Tani		05. Meningkatkan Pertumbuhan Ekonomi	Kab. Musi Banyuwasin, Babat Toman, Sugi Raya Kab.	Persentase Kelompok tani yang telah menerapkan teknologi pertanian	70 %	Jalan Usaha Tani	0,7 Km	Terpenuhnya Pembangunan Prasarana Pertanian	100 %		199.780.720	
			Pembangunan Jalan Usaha Tani (JUT) dengan Korol di Desa Karang Waru Kecamatan Lawang Wetan										177.820.720		
			Administrasi Kegiatan Pembangunan, Rehabilitasi dan Pemeliharaan Jalan Usaha Tani										21.960.000		

Kode	Urusan/ Bidang Urusan Pemerintahan Daerah Dan Program/ Kegiatan	Prioritas Daerah	Sasaran Daerah	Lokasi	Indikator Kinerja				Pagu Indikatif (Rp)	Pradikaran Maju (Rp)	Keterangan	
					Caption Program	Tolok Ukur	Target	Tolok Ukur				Target
3 27 03 202 06	Pembangunan, Rehabilitasi dan Pemeliharaan Pintu Air	Peningkatan Ketahanan Ekonomi Rakyat untuk Penurunan Kemiskinan	05. Meningkatkan Pertumbuhan Ekonomi	Kab. Musi Banyuwasin, Songa Desa, Ngulak Kab. Musi Banyuwasin, Lalen, Purwo Agung Kab. Musi Banyuwasin	Persentase kelompok tani yang telah mereropkan teknologi pertanian	70 %	Pintu Air Saluran Tersier 9 Unit	Terpenuhnya Pembangunan Presarana Pertanian	100 %	950.000.000	1.500.000.000	Memperkuat ketahanan Ekonomi Untuk Pertumbuhan Yang Berkualitas dan Berkeadilan
	Pembangunan Pintu Air Saluran Tersier Gapoktan Sejahtera Desa Ngunung Kecamatan Sanga Desa									187.363.000		
	Pembangunan Pintu Air Saluran Tersier Gapoktan Sido Dadi Makmur Desa Purwa Agung Kecamatan Lalen									311.767.500		
	Pembangunan Pintu Air Saluran Tersier Kelompok Tani Kumpai Harapan Desa Langkap Kecamatan Babat Supt									173.408.400		
	Administrasi Kegiatan Pembangunan, Rehabilitasi dan Pemeliharaan Pintu Air									98.277.700		

Kode	Urusan/ Bidang Urusan Pemerintahan Daerah Dan Program/ Kegiatan	Prioritas Daerah	Sasaran Daerah	Lokasi	Indikator Kinerja		Hasil Kegiatan	Pagu Indikatif (Rp)	Pradikaran Maju (Rp)	Keterangan					
					Capaian Program	Indikator Kinerja									
					Tolak Ukur	TARGET	Tolak Ukur	TARGET							
3	27 03 202 09	201 01	Pembangunan, Rehabilitasi dan Pemeliharaan Prasarana Pertanian Lainnya	Peningkatan Ketahanan Ekonomi Rakyat untuk Penurunan Kemiskinan	05. Meningkatkan Pertumbuhan Ekonomi	Kab. Musi Banyuasin, Songa Desa, Ngulak Kab. Musi Banyuasin, Boyung Lereng, Mangsang Kab. Musi	Persentase kelompok tani yang telah menerapkan teknologi pertanian	70 %	Embung Pertanian Tambatan Beton Saluran Sekunder Sumur Bar	2 Unit 10 Unit 1 Unit	Terperluhnya Pembangunan Prasarana Pertanian	100 %	1.290.731.752	1.000.000.000	Memperkuat Pembangunan Ketahanan Ekonomi Untuk Pertumbuhan Yang Berkualitas dan Berkeadilan
			pembangunan embung pertanian kelompok tani rangkawe jaya kelurahan ngulak kecamatan songa desa										397.753.752		
			Pembangunan Tambatan Beton Saluran Sekunder										709.152.400		
			Administarsi Kegiatan Pembangunan, Rehabilitasi dan Pemeliharaan Prasarana Pertanian Lainnya										183.825.600		
PROGRAM PENDEKALIAN KESEHATAN HEWAN DAN KESEHATAN MASYARAKAT VETERINER															
3	27 04 201		Perjuangan Kesehatan Hewan, Penutupan dan Pembukaan Daerah Wabah Penyakit Hewan Memular Dalam Daerah Kabupaten/Kota	Peningkatan Ketahanan Ekonomi Rakyat untuk Penurunan Kemiskinan	05. Meningkatkan Pertumbuhan Ekonomi	Kab. Musi Banyuasin, Semua Kecamatan, Semua Kelurahan	Persentase kasus penyakit ternak yang tertangani	100 %	Laporan Penggunaan peredaran obat hewan tingkat kios dan pengacer di 4 Kecamatan Pelayanan kesehatan hewan keliling Pelayanan kesehatan hewan secara massal (pengobatan hewan) Penanggulangan penyakit parasit	4 Laporan 15 Kecamatan 7000 Ekor ternak 2800 Ekor hewan 1000 Ekor ternak	Tercapainya Penanganan Kesehatan Hewan, Penutupan dan Pembukaan Daerah Wabah Penyakit Hewan Memular Dalam Daerah Kabupaten/Kota	100 %	1.070.434.150	1.875.000.000	
3	27 04 201		Perjuangan Kesehatan Hewan, Penutupan dan Pembukaan Daerah Wabah Penyakit Hewan Memular Dalam Daerah Kabupaten/Kota										724.986.150	1.050.000.000	Memperkuat Ketahanan Ekonomi Untuk Pertumbuhan Yang Berkualitas dan Berkeadilan
3	27 04 201 01		Pengendalian dan Penanggulangan Penyakit Hewan dan Zoonosis										349.999.700	500.000.000	

Kode	Urusan/ Bidang Urusan Pemerintahan Daerah Dan Program/ Kegiatan	Prioritas Daerah	Sasaran Daerah	Lokasi	Indikator Kinerja				Pagu Indikatif (Rp)	Prokiraan Maju (Rp)	Keterangan Prioritas Pembangunan Ekonomi Untuk Pertumbuhan Yang Berkeadilan			
					Caption Program		Keluaran Sub Kegiatan					Hasil Kegiatan		
					Tolok Ukur	Target	Tolok Ukur	Target				Tolok Ukur	Target	
3	27 04 204 02	204 02	Pembinaan Penyakit Hewan Menular dalam 1 (satu) Daerah Kabupaten/Kota	Ketahanan Ekonomi Rakyat untuk Penurunan Kemiskinan	05. Meningkatkan Pertumbuhan Ekonomi	Kab. Musi Banyuasin, Semau Kecamatan, Kelurahan	Persentase kasus penyakit ternak yang tertangani	100 %	Terdaksananya Pembinaan Kandang Ayam Petelur	4 Unit	100 %	441,938,500	2,500,000,000	Memperkuat Ketahanan Ekonomi Untuk Pertumbuhan Yang
3	27 04 204 02	204 02	Pembinaan Penyakit Hewan Menular dalam 1 (satu) Daerah Kabupaten/Kota	Peningkatan Ketahanan Ekonomi Rakyat untuk Penurunan Kemiskinan	05. Meningkatkan Pertumbuhan Ekonomi	Kab. Musi Banyuasin, Semau Kecamatan, Kelurahan	Persentase kasus penyakit ternak yang tertangani	100 %	Terdaksananya Pembinaan Kandang Ayam Petelur	4 Unit	100 %	441,938,500	2,500,000,000	Memperkuat Ketahanan Ekonomi Untuk Pertumbuhan Yang
3	27 04 204 02	204 02	Pembinaan Penyakit Hewan Menular dalam 1 (satu) Daerah Kabupaten/Kota	Peningkatan Ketahanan Ekonomi Rakyat untuk Penurunan Kemiskinan	05. Meningkatkan Pertumbuhan Ekonomi	Kab. Musi Banyuasin, Semau Kecamatan, Kelurahan	Persentase peningkatan produksi peternakan produk daging	3,00 %	Terdaksananya Pembinaan Kandang Ayam Petelur	4 Unit	100 %	150,000,000	150,000,000	Memperkuat Ketahanan Ekonomi Untuk Pertumbuhan Yang
3	27 04 204 02	204 02	Pembinaan Penyakit Hewan Menular dalam 1 (satu) Daerah Kabupaten/Kota	Peningkatan Ketahanan Ekonomi Rakyat untuk Penurunan Kemiskinan	05. Meningkatkan Pertumbuhan Ekonomi	Kab. Musi Banyuasin, Semau Kecamatan, Kelurahan	Persentase peningkatan produksi peternakan produk daging	3,00 %	Terdaksananya Pembinaan Kandang Ayam Petelur	4 Unit	100 %	150,000,000	150,000,000	Memperkuat Ketahanan Ekonomi Untuk Pertumbuhan Yang
3	27 04 204 02	204 02	Pembinaan Penyakit Hewan Menular dalam 1 (satu) Daerah Kabupaten/Kota	Peningkatan Ketahanan Ekonomi Rakyat untuk Penurunan Kemiskinan	05. Meningkatkan Pertumbuhan Ekonomi	Kab. Musi Banyuasin, Semau Kecamatan, Kelurahan	Persentase peningkatan produksi peternakan produk daging	3,00 %	Terdaksananya Pembinaan Kandang Ayam Petelur	4 Unit	100 %	150,000,000	150,000,000	Memperkuat Ketahanan Ekonomi Untuk Pertumbuhan Yang
3	27 05 205	205	Pengendalian dan Pengawasan Persebaran Penyakit Pertanian Kabupaten/Kota	Peningkatan Ketahanan Ekonomi Rakyat untuk Penurunan Kemiskinan	05. Meningkatkan Pertumbuhan Ekonomi	Kab. Musi Banyuasin, Semau Kecamatan, Kelurahan	Persentase luas tanam piaso karena serangan OPT dan DPI - Tanaman Pangan	2,00 %	Terdaksananya Pembinaan Kandang Ayam Petelur	4 Unit	100 %	441,938,500	2,500,000,000	Memperkuat Ketahanan Ekonomi Untuk Pertumbuhan Yang
3	27 05 205	205	Pengendalian dan Pengawasan Persebaran Penyakit Pertanian Kabupaten/Kota	Peningkatan Ketahanan Ekonomi Rakyat untuk Penurunan Kemiskinan	05. Meningkatkan Pertumbuhan Ekonomi	Kab. Musi Banyuasin, Semau Kecamatan, Kelurahan	Persentase luas tanam piaso karena serangan OPT dan DPI - Tanaman Pangan	2,00 %	Terdaksananya Pembinaan Kandang Ayam Petelur	4 Unit	100 %	441,938,500	2,500,000,000	Memperkuat Ketahanan Ekonomi Untuk Pertumbuhan Yang
3	27 05 205	205	Pengendalian dan Pengawasan Persebaran Penyakit Pertanian Kabupaten/Kota	Peningkatan Ketahanan Ekonomi Rakyat untuk Penurunan Kemiskinan	05. Meningkatkan Pertumbuhan Ekonomi	Kab. Musi Banyuasin, Semau Kecamatan, Kelurahan	Persentase luas tanam piaso karena serangan OPT dan DPI - Tanaman Pangan	2,00 %	Terdaksananya Pembinaan Kandang Ayam Petelur	4 Unit	100 %	441,938,500	2,500,000,000	Memperkuat Ketahanan Ekonomi Untuk Pertumbuhan Yang
3	27 05 205	205	Pengendalian dan Pengawasan Persebaran Penyakit Pertanian Kabupaten/Kota	Peningkatan Ketahanan Ekonomi Rakyat untuk Penurunan Kemiskinan	05. Meningkatkan Pertumbuhan Ekonomi	Kab. Musi Banyuasin, Semau Kecamatan, Kelurahan	Persentase luas tanam piaso karena serangan OPT dan DPI - Tanaman Pangan	2,00 %	Terdaksananya Pembinaan Kandang Ayam Petelur	4 Unit	100 %	441,938,500	2,500,000,000	Memperkuat Ketahanan Ekonomi Untuk Pertumbuhan Yang
3	27 05 205	205	Pengendalian dan Pengawasan Persebaran Penyakit Pertanian Kabupaten/Kota	Peningkatan Ketahanan Ekonomi Rakyat untuk Penurunan Kemiskinan	05. Meningkatkan Pertumbuhan Ekonomi	Kab. Musi Banyuasin, Semau Kecamatan, Kelurahan	Persentase luas tanam piaso karena serangan OPT dan DPI - Tanaman Pangan	2,00 %	Terdaksananya Pembinaan Kandang Ayam Petelur	4 Unit	100 %	441,938,500	2,500,000,000	Memperkuat Ketahanan Ekonomi Untuk Pertumbuhan Yang
3	27 05 205	205	Pengendalian dan Pengawasan Persebaran Penyakit Pertanian Kabupaten/Kota	Peningkatan Ketahanan Ekonomi Rakyat untuk Penurunan Kemiskinan	05. Meningkatkan Pertumbuhan Ekonomi	Kab. Musi Banyuasin, Semau Kecamatan, Kelurahan	Persentase luas tanam piaso karena serangan OPT dan DPI - Tanaman Pangan	2,00 %	Terdaksananya Pembinaan Kandang Ayam Petelur	4 Unit	100 %	441,938,500	2,500,000,000	Memperkuat Ketahanan Ekonomi Untuk Pertumbuhan Yang

Kode	Urusan/ Bidang Urusan Pemerintahan Daerah Dan Program/ Kegiatan	Prioritas Daerah	Sasaran Daerah	Lokasi	Indikator Kinerja				Pagu Indikatif (Rp)	Prakiraan Maju (Rp)	Keterangan Prioritas Pembangunan		
					Capaian Program		Keluaran Sub Kegiatan					Hasil Kegiatan	
					Tolak Ukur	Target	Tolak Ukur	Target				Tolak Ukur	Target
3	27	07	201		PROGRAM PENYULUHAN PERTANIAN						2,939,999,558	750,000,000	
					Pelaksanaan Penyuluhan Pertanian								
3	27	07	201	Kab. Musi Banyuasin, Kecamatan, Semua Kelurahan	Persentase peningkatan kelas kelompok tani	21 %	Monitoring kegiatan Penyuluhan dan Dokumentasi Data Simultaan	15 Kecamatan 4 Kategori 237 Orang 15 Laporan	Tercapainya Pelaksanaan Penyuluhan Pertanian	100 %	599,999,788		Memperkuat ketahanan Ekonomi Untuk Pertumbuhan Yang
							Kelikut sertraan pada Sarasehan Petani Tingkat Nasional di Padang Sumatera Barat Operasional Sekretariat	100 Orang 4 Orang 100 Orang	Tercapainya Pelaksanaan Penyuluhan Pertanian	100 %	1,599,999,965		Memperkuat ketahanan Ekonomi Untuk Pertumbuhan
3	27	07	201	Kab. Musi Banyuasin, Semua Kecamatan, Semua	Persentase peningkatan kelas kelompok tani	21 %	Belanja Operasional Pelaksanaan Penyuluhan Non PNS Belanja Operasional Pelaksanaan Penyuluhan Non	98 Orang 28 Orang 13 Orang	Tercapainya Pelaksanaan Penyuluhan Pertanian	100 %	739,999,805		Memperkuat ketahanan Ekonomi Untuk Pertumbuhan
3	27	07	201								45,363,197,810	49,082,915,530	
					TOTAL								

**Program dan Kegiatan Perangkat Daerah Kabupaten Musi Banyuasin
Tahun 2022**

Unit Organisasi : 3.27.2.03.5.05.25.0000 Dinas Perkebunan
Sub Unit Organisasi : 3.27.2.03.5.05.25.0000 Dinas Perkebunan

Kode	Usuan/Bidang/Usuan Pemerintahan Daerah Dan Program/Kegiatan	Prioritas Daerah	Sasaran Daerah	Lokasi	Capaian Program		Indikator Kinerja		Pagu Indikatif (Rp.)	Praktoran Maju (Rp.)	Keterangan Prioritas Pembangunan Nasional						
					Tolok Ukur		Target					Tolok Ukur		Target			
2	URUSAN PEMERINTAHAN WAJIB YANG TIDAK BERKAITAN DENGAN PELAYANAN DASAR																
2	URUSAN PEMERINTAHAN BIDANG STATISTIK																
2	20	02	PROGRAM PENYELIDIKAN STATISTIK SEKTORAL														
2	20	02	2.01	Penyelenggaraan Statistik Sektoral di Tingkat Daerah Kabupaten/Kota	Pemantauan Kinerja Aparatur dan Birokrasi	05. Meningkatkan Pertumbuhan Ekonomi	Kab. Musi Banyuasin, Semua Kecamatan, Semua Kelurahan	Penyusunan Semua Kecamatan	05. Meningkatkan Pertumbuhan Ekonomi	100%	Data NTP Perkebunan Data Statistik Perkebunan Tingkat Kecamatan	1 Dokumen	Tersedianya Statistik Sektoral Lingkup Daerah Kabupaten	100%	830.566.000	472.995.600	Memperkuat ketahanan Ekonomi Untuk Pertumbuhan Yang Berkualitas dan Berkeadilan
3	URUSAN PEMERINTAHAN PILIHAN																
3	URUSAN PEMERINTAHAN BIDANG PERTANIAN																
3	URUSAN PEMERINTAHAN BIDANG PERTANIAN																
3	27	01	PROGRAM PENUNJANG URUSAN PEMERINTAHAN DAERAH KABUPATEN/KOTA														
3	27	01	2.01	Perencanaan, Penganggaran, dan Evaluasi Kinerja Perangkat Daerah	Pemantauan Kinerja Aparatur dan Birokrasi	01. Meningkatkan Akuntabilitas Kinerja dan keuangan daerah	Kab. Musi Banyuasin, Sekeloyu, Serasan Jaya	01. Meningkatkan Akuntabilitas Kinerja dan keuangan daerah	100%	Buku Benjau dan Taplin	2 Dokumen	Terkalangnya k Kegiatan Perencanaan, Penganggaran, dan Evaluasi Kinerja Perangkat Daerah	100%	44.596.200	69.000.000	Memperkuat ketahanan Ekonomi Untuk Pertumbuhan Yang Berkualitas dan Berkeadilan	
3	27	01	2.01	06	Koordinasi dan Penyusunan Laporan Capaian Kinerja dan Ikhtisar Realisasi Kinerja SKPD		Kab. Musi Banyuasin, Sekeloyu, Serasan Jaya	Persentase pelaporan capaian kinerja dan keuangan dilaksanakan sangat tepat	100%	Dokumen Laporan Kinerja dan Ikhtisar Realisasi Kinerja Dinas Perkebunan	6 Dokumen	Terkalangnya k Kegiatan Perencanaan, Penganggaran, dan Evaluasi Kinerja Perangkat Daerah	100%	49.201.200	64.000.000	Memperkuat ketahanan Ekonomi Untuk Pertumbuhan Yang Berkualitas dan Berkeadilan	
3	27	01	2.02	Administrasi Keuangan Perangkat Daerah	Pemantauan Kinerja Aparatur dan Birokrasi		Kab. Musi Banyuasin, Sekeloyu, Serasan Jaya	Persentase pemenuhan layanan administrasi perkantoran	100%	Jumlah ASN yang mendapatkan Gaji dan Tunjangan	50 Orang	Terkalangnya Administrasi Keuangan Perangkat Daerah	100%	6.268.666.950	6.895.533.645	Memperkuat Ketahanan Ekonomi Untuk Pertumbuhan Yang Berkualitas dan Berkeadilan	
3	27	01	2.02	01	Penyediaan Gaji dan Tunjangan ASN	02. Meningkatkan kualitas pelayanan publik	Kab. Musi Banyuasin, Sekeloyu, Serasan Jaya	Persentase pemenuhan layanan administrasi perkantoran	100%	Jumlah Pk yang mendapatkan Gaji dan Tunjangan	7 Orang	Terkalangnya Administrasi Keuangan Perangkat Daerah	100%	6.268.666.950	6.895.533.645	Memperkuat Ketahanan Ekonomi Untuk Pertumbuhan Yang Berkualitas dan Berkeadilan	

Kode	Usuan/ Bidang Usuan Pemerintah Daerah Dan Program/ Kegiatan	Prioritas Daerah	Sasaran Daerah	Lokasi	Capaian Program		Indikator Kinerja		Pagu Indikator (Rp)	Prakiraan Maju (Rp)	Keterangan Prioritas Pembangunan Nasional			
					Tolok Ukur	Target	Tolok Ukur	Target						
3	27	01	2.06	04	Penyediaan Bahan Logistik Kantor	Kab. Musi Banyuwasin, Sekeluy, Serasan Jaya	02. Meningkatkan kualitas pelayanan publik	Alat Tulis Kantor	61 Jenis	Telaksamnya Administrasi Umum Perangat Daerah	100%	299.999,084	329.998.999	Mempertkuat ketahanan Ekonomi Untuk pertumbuhan Yang Berkualitas dan Berkeadilan
3	27	01	2.06	05	Penyediaan Barang Cetak dan Pengandaan	Kab. Musi Banyuwasin, Sekeluy, Serasan Jaya	02. Meningkatkan kualitas pelayanan publik	Barang Cetak Pengandaan	13 Jenis 176213 lembar	Telaksamnya Administrasi Umum Perangat Daerah	100%	228.129,039	226.525.922	Mempertkuat ketahanan Ekonomi Untuk pertumbuhan Yang Berkualitas dan Berkeadilan
3	27	01	2.06	06	Penyediaan Bahan Bakaan dan Peraturan Perundang-undangan	Kab. Musi Banyuwasin, Sekeluy, Serasan Jaya	02. Meningkatkan kualitas pelayanan publik	Surat Kabar Lokal Surat Kabar Nasional	6Jenis 2Jenis	Telaksamnya Administrasi Umum Perangat Daerah	100%	146.000,000	150.500,000	Mempertkuat ketahanan Ekonomi Untuk pertumbuhan Yang Berkualitas dan Berkeadilan
3	27	01	2.06	08	Facilitasi kunjungan Tamu	Kab. Musi Banyuwasin, Sekeluy, Serasan Jaya	02. Meningkatkan kualitas pelayanan publik	Makanan dan Minuman Tamu	17 Kali	Telaksamnya Administrasi Umum Perangat Daerah	100%	77.112,000	84.823.200	Mempertkuat ketahanan Ekonomi Untuk pertumbuhan Yang Berkualitas dan Berkeadilan
3	27	01	2.06	09	Penyenggaraan Rapat Koordinasi dan Konsultasi SKPD	Kab. Musi Banyuwasin, Semua Kecamatan, Semua Kelurahan	02. Meningkatkan kualitas pelayanan publik	Makanan dan Minuman Rapat Rapat Koordinasi dan Konsultasi ke Dalam Daerah Rapat Koordinasi dan Konsultasi ke Luar Daerah	20 Kali 38 Kali 150 Kali	Telaksamnya Administrasi Umum Perangat Daerah	100%	528.671,000	582.924.100	Mempertkuat ketahanan Ekonomi Untuk pertumbuhan Yang Berkualitas dan Berkeadilan
3					Pengadaan Barang Milik Daerah Penunjang Usuan Pemerintahan Daerah					489.361.580		542.697.738		
					Peragaan Kendaraan Dinas Operasional atau Lapangan	Kab. Musi Banyuwasin, Sekeluy, Serasan Jaya	02. Meningkatkan kualitas pelayanan publik			Tersedianya Barang Milik Daerah Penunjang Usuan Pemerintahan Daerah	100%	198.460,000	218.306,000	Mempertkuat ketahanan Ekonomi Untuk pertumbuhan Yang Berkualitas dan Berkeadilan
3	27	01	2.07	02		Kab. Musi Banyuwasin, Sekeluy, Serasan Jaya	02. Meningkatkan kualitas pelayanan publik	Kendaraan Dinas Roda 2	7 Unit	Tersedianya Barang Milik Daerah Penunjang Usuan Pemerintahan Daerah	100%	294.901,580	324.391.738	Mempertkuat ketahanan Ekonomi Untuk pertumbuhan Yang Berkualitas dan Berkeadilan
3	27	01	2.07	05	Pengadaan Mebel	Kab. Musi Banyuwasin, Sekeluy, Serasan Jaya	02. Meningkatkan kualitas pelayanan publik	Mebel Kantor	5Jenis		100%			

Kode	Usuan/ Bidang Usuan Pemerintah Daerah Dan Program Kegiatan	Prioritas Daerah	Sasaran Daerah	Lokasi	Capaian Program		Indikator Kinerja		Pagu Indikator (Rp.)	Praktisan Maju (Rp.)	Keterangan Prioritas Pembangunan Nasional		
					Tingkat	Target	Tingkat	Target					
												Target	Target
3 27 01	2.08												
3 27 01	2.08	02	Penyediaan Jasa Komunikasi, Sumber Daya Air dan Listrik	Kab. Musi Banyuwasin, Sekeluy, Serasan Jaya	Persentase pemenuhan layanan administrasi perkantoran	100 %	Pembayaran Telepon, Air, Listrik, Internet, TV Kabel	5 Lemis	100 %	419,843,667	461,828,034		
3 27 01	2.08	04	Penyediaan Jasa Relayanan Umum Kantor	Kab. Musi Banyuwasin, Sekeluy, Serasan Jaya	Persentase pemenuhan layanan administrasi perkantoran	100 %	Jasa Administrasi Perkantoran	61 Orang	100 %	1,373,600,000	1,510,960,000		
3 27 01	2.09		Peneliharaan Barang Milik Daerah Penunjang Usuan Pemerintahan Daerah										
3 27 01	2.09		Penyediaan Jasa Peneliharaan Biaya Peneliharaan dan Pajak Kendaraan Berorgan Dinas atau Kendaraan Dinas Jabatan	Kab. Musi Banyuwasin, Sekeluy, Serasan Jaya	Persentase pemenuhan layanan administrasi perkantoran	100 %	Kendaraan Dinas Jabatan dalam kondisi Baik Pajak Kendaraan Dinas Roda 4	6 Unit 6 Unit	100 %	234,550,000	248,573,600	Memperkuat Ketahanan Ekonomi Untuk Pertumbuhan Yang Berkualitas dan Berkeadilan	
3 27 01	2.09	09	Peneliharaan/Rehabilitasi Gedung Kantor dan Bangunan Lainnya	Kab. Musi Banyuwasin, Sekeluy, Serasan Jaya	Persentase pemenuhan layanan administrasi perkantoran	100 %	Peneliharaan Gedung Kantor UPT Pak Kesamatan Sungai Lulin dan Babat Tomam	2 Unit	100 %	1,204,550,000	1,325,005,000	Memperkuat Ketahanan Ekonomi Untuk Pertumbuhan Yang Berkualitas dan Berkeadilan	
3 27 01	2.09	10	Peneliharaan/Rehabilitasi Sanaa dan Paasana Gedung Kantor atau Bangunan Lainnya	Kab. Musi Banyuwasin, Sekeluy, Serasan Jaya	Persentase pemenuhan layanan administrasi perkantoran	100 %	Peneliharaan AC Peneliharaan Genset	32 Unit 1 Unit	100 %	79,716,900	80,234,000	Memperkuat Ketahanan Ekonomi Untuk Pertumbuhan Yang Berkualitas dan Berkeadilan	

Kode	Usuan/ Bidang Usuan Pemerintah Daerah Dan Program/ Kegiatan	Prioritas Daerah	Sasaran Daerah	Lokasi	Capaian Program		Indikator Kinerja		Hasil Kegiatan	Pagu Indikator (Rp.)	Praktisan Maju (Rp.)	Keterangan Prioritas Pembangunan Nasional					
					Tolok Ukur	Target	Tolok Ukur	Target					Tolok Ukur	Target			
3	PROGRAM PENYEDIAAN DAN PENGEMBANGAN SUMBAH PERTANIAN																
27	02									2,789,777,822	4,580,000,000						
3	27	02	2.01	Penguasaan Penggunaan Sarana Pertanian									918,093,086	890,000,000			
3	27	02	2.01	01	Pengawasan Penggunaan Sarana Pendukung Pertanian sesuai dengan Komoditas Teknologi dan Spesifik Lokal	Peningkatan Kelembagaan Ekonomi Rakyat untuk Pertumbuhan Kersikhan	05. Meningkatkan Pertumbuhan Ekonomi	Kab. Muja Banyuwani, Lais Semua Kelurahan Kab. Muja Banyuwani, Batang Hari Leko, Semua Kelurahan Kab. Muja Banyuwani, Babat Tomani, Semua kelurahan Kab. Muja Banyuwani, Sungai Ulin, Semua Kelurahan Kab. Muja Banyuwani, Keluang, Semua kelurahan Kab. Muja Banyuwani, Bayung Lencir, Muja Banyuwani, Semua Kelurahan Kab. Muja	Persentase peningkatan produktivitas rata-rata komoditas strategis perkebunan	1,40 %	Pendampingan Peremajaan Sawit Rakyat Usulan Peremajaan Sawit Rakyat	20450 Ha 5200 Ha	Tercapainya Penguasaan Penggunaan Sarana Pertanian	90 %	318.114.000	560.000.000	Memperkuat ketahanan Ekonomi Untuk Pertumbuhan Yang Berkualitas dan Berkendali

Kode	Usuan/ Bidang Usuan Pemerintahan Daerah Dan Program/ Kegiatan	Prioritas Daerah	Sasaran Daerah	Lokasi	Capaian Program		Indikator Kinerja		Pagu Indikator (Rp.)	Praktisan Maju (Rp.)	Keterangan Prioritas Pembangunan Nasional						
					Tolok Ukur	Target	Tolok Ukur	Target									
3	27	02	2.01	02	Pendampingan Penggunaan Sarana Pendukung Pertanian	Peningkatan ketahanan Ekonomi Rakyat untuk Perumuran Kemiskinan	05. Meningkatkan Perumuran Ekonomi	Kab. Musi Banyuasin, Seleyu, Semua Kelurahan Kab. Musi Banyuasin, Plakat Tinggi, Semua Kelurahan Kab. Musi Banyuasin, Lawang Wean, Semua Kelurahan Kab. Musi Banyuasin, Babat Supat, Semua Kelurahan Kab. Musi Banyuasin, Jirak Jaya, Semua Kelurahan	Persentase peningkatan produktivitas rata-rata komoditas strategis perkebunan	1,40 %	Bak Pembekuk Larak Fungsi/da Herbisida Pisuu Setiap Pupuk NPK 880 Buah 60 Lt Lir 278 Liter 884 Buah 13800 Kg	90 %	599.979,086	3.300.000,000	Memperkuat Ketahanan Ekonomi Untuk Perumuran Yang Berkualitas dan Berkeadilan		
3	27	02	2.02	01	Pengalihan Sumber Daya Genetik SDG Hewan, Tumbuhan, dan Mikro Organisme Kewenangan Kabupaten/Kota	Peningkatan ketahanan Ekonomi Rakyat untuk Perumuran Kemiskinan	05. Meningkatkan Perumuran Ekonomi	Kab. Musi Banyuasin, Seleyu, Sokh baru Kab. Musi Banyuasin, Keluang, Kaya Maju	Persentase peningkatan produktivitas rata-rata komoditas strategis perkebunan	1,40 %	Bibit Karet Bibit Sawit	90 %	1.811,768,136	3.200.000,000	Memperkuat Ketahanan Ekonomi Untuk Perumuran Yang Berkualitas dan Berkeadilan		
3	27	02	2.02	02	Peningkatan Kualitas SDG Hewan/Tanaman	Peningkatan ketahanan Ekonomi Rakyat untuk Perumuran Kemiskinan	05. Meningkatkan Perumuran Ekonomi	Kab. Musi Banyuasin, Babat Toran, Semua Kelurahan	Persentase peningkatan produktivitas rata-rata komoditas strategis perkebunan	1,40 %	Identifikasi Pengembangan Varietas Gambah Lokal	90 %	39.916,600	490.000,000	Memperkuat Ketahanan Ekonomi Untuk Perumuran Yang Berkualitas dan Berkeadilan		
PROGRAM PENYEDIAAN DAN PENGEMBANGAN PRASARANA PERTANIAN																	
3	27	03															
3	27	03	2.01		Pengembangan Prasarana Pertanian	Peningkatan Ketahanan Ekonomi Rakyat untuk Perumuran Kemiskinan	05. Meningkatkan Perumuran Ekonomi	Kab. Musi Banyuasin, Semua Kecamatan, Semua Kelurahan	Luasareal tanaman perkebunan	499955 Ha	keikutsertaan Panenan MUBA EXPO 2022 Laporan Data Harga Komoditi Perkebunan	1 Event 1 Dokumen	Tercapainya pengembangan prasarana pertanian	100 %	269.845,000	296.629,400	Memperkuat Ketahanan Ekonomi Untuk Perumuran Yang Berkualitas dan Berkeadilan
										2.984,740,600	1.028.214,560	269.845,000	296.629,400				

Kode	Usuan/ Bidang Usuan Pemerintahan Daerah Dan Program/ Kegiatan	Prioritas Daerah	Sasaran Daerah	Lokasi	Indikator Kinerja				Pagu Indikator (Rp.)	Praktikan Maju (Rp.)	Keterangan Prioritas Pembangunan Nasional		
					Capaian Program		Keluaran Sub Kegiatan					Hasil Kegiatan	
					Tolok Ukur	Target	Tolok Ukur	Target				Tolok Ukur	Target
	Pembangunan Jalan Produksi Desa Karang Anyar Kecamatan Lawang Wetan								230.936.000				
	Pembangunan Pdt. Deuler Desa Karang Anyar Kecamatan Lawang Wetan								97.185.000				
	Pengadaan Alat Berat (Ekwator)								1.650.000.000				
	Administrasi Kegiatan Pembangunan, Rehabilitasi dan Pemeliharaan Jalan Usaha Tani								71.879.000				
PROGRAM PENGENDALIAN DAN PENANGGULANGAN BENCANA PERTANIAN													
3	05	201	Pengendalian dan Penanggulangan Bencana Pertanian Kabupaten/Kota						564.948.890	795.829.205			
			Pengendalian Organisme Pengganggu Tumbuhan (OPT) Tanaman Pangan, Hortikultura dan Perkebunan	Kab. Madi	Persentase meningkatnya sarana dan prasarana pengendalian bencana	100 %	Pelatihan OPF Pelatihan SL-PHT Peta Sebaran OPF	25 Orang 25 Orang 1 Peta	Tercapainya Pengendalian dan Penanggulangan Bencana Lahan Perkebunan 90 %	169.944.800	361.330.210	Memperkuat Ketahanan Ekonomi Untuk Pertumbuhan Yang Berkualitas dan Berkeadilan	
			Pencegahan, Penanganan Kekelahan Lahan, dan Gangguan Usaha Tanaman Pangan, Hortikultura, dan Perkebunan	Kab. Madi	Persentase meningkatnya sarana dan prasarana pengendalian bencana	100 %	Pengendalian Kekelahan Lahan Perkebunan	15 Kecamatan	Tercapainya Pengendalian dan Penanggulangan Bencana Lahan Perkebunan 90 %	349.999.050	384.998.995	Memperkuat Ketahanan Ekonomi Untuk Pertumbuhan Yang Berkualitas dan Berkeadilan	
			Penanggulangan Pesca	Kab. Madi	Persentase meningkatnya sarana dan prasarana pengendalian bencana	100 %	Peta Rawan Bencana Non-OPF	1 Peta	Tercapainya Pengendalian dan Penanggulangan Bencana Lahan Perkebunan 90 %	45.000.000	49.500.000	Memperkuat Ketahanan Ekonomi Untuk Pertumbuhan Yang Berkualitas dan Berkeadilan	

Kode	Usuan/ Bidang Usuan Pemerintahan Daerah Dan Program/ Kegiatan	Prioritas Daerah	Sasaran Daerah	Lokasi	Capaian Program		Indikator Kinerja		Pagu Indikator (Rp.)	Praktikan Maju (Rp.)	Keterangan Prioritas Pembangunan Nasional					
					Tolok Ukur	Target	Tolok Ukur	Target				Tolok Ukur	Target			
3	27	06	2.01													
PROGRAM PERIZINAN USAHA PERTANIAN																
Perubahan Izin Usaha Pertanian yang Kegiatan Usahanya dalam Daerah Kabupaten/Kota																
3	27	06	2.01	03	Peringkasan Kelelahan Ekonomi Rakyat untuk Penurunan Kemiskinan	05. Meningkatkan Pertumbuhan Ekonomi	Kab. Musi Banyuwati, Semua kecamatan, Semua Kelurahan	Perentase lahan perkebunan yang bersertifikat	3277%	Aplikasi Pedagogi Petaku Usaha Perkebunan Tercapainya izin Usaha Perkebunan yang Kegiatan Usahanya dalam Daerah Kabupaten/kota Terlaksananya Sosialiasi E- STDB Usulan Sertifikasi Lahan Perkebunan	1. APLIKASI 20 PERUSAHAAN 15 KECAMATAN 15 KECAMATAN	Tercapainya perubahan izin usaha pertanian yang kegiatan usahanya dalam daerah kabupaten / kota	100%	574.989.604	825.000.000	Memperkuat Ketahanan Ekonomi Untuk Pertumbuhan Yang Berkualitas dan Berkeadilan
3	27	07	2.01													
PELAKSANAAN PENYULUHAN PERTANIAN																
3	27	07	2.01	01	Peringkasan Kelelahan Ekonomi Rakyat untuk Penurunan Kemiskinan	10. Meningkatkan Kesejahteraan Petani	Kab. Musi Banyuwati, Semua kelurahan Kab. Musi Banyuwati, Semua keluang, Semua kelurahan	Perentase peningkatan indeks Nilai Tukar Petani Perkebunan Rakyat (NTP-R)	2.75%	Pelatihan Peringkasan Penyediaan UPR8	40 Orang	Tercapainya Pelaksanaan Penyuluhan Pertanian	100%	0	55.000.000 Yang Berkualitas dan Berkeadilan	Memperkuat Ketahanan Ekonomi Untuk Pertumbuhan Yang Berkualitas dan Berkeadilan
3	27	07	2.01	02	Pengembangan Kapasitas Kelembagaan Petani di Kecamatan dan Desa	10. Meningkatkan Kesejahteraan Petani	Kab. Musi Banyuwati, keluang, Semua kelurahan Kab. Musi Banyuwati, Paklat Tinggi, Semua Kelurahan Kab. Musi Banyuwati, Tunggal Jaya, Semua Kelurahan Kab. Musi Banyuwati, Babat Supat, Semua kelurahan	Perentase peningkatan indeks Nilai Tukar Petani Perkebunan Rakyat (NTP-R)	2.75%	kemitan petani sawit dengan pabrik sawit Pelatihan kelembagaan Petani karet	3 KEMITRAAN 12 KELOMPOK	Tercapainya Pelaksanaan Penyuluhan Pertanian	100%	249.705.720	450.000.000 Ekonomi Untuk Pertumbuhan Yang Berkualitas dan Berkeadilan	Memperkuat Ketahanan Ekonomi Untuk Pertumbuhan Yang Berkualitas dan Berkeadilan

3.330.991.720

5.505.000.000

Kode	Usman/ Bidang Usman Pemerintahan Daerah Dan Program/ Kegiatan	Prioritas Daerah	Sasaran Daerah	Lokasi	Capaian Program		Indikator Kinerja Keluaran Sub Kegiatan		Hasil Kegiatan		Ragu Indikator (Rp.)	Praktikan Maju (Rp.)	Keterangan Prioritas Pembangunan Nasional				
					Took Ukur	Target	Took Ukur	Target	Took Ukur	Target							
3	27	07	2.01	03	Penyediaan dan Pemeliharaan Sarana dan Prasarana Periyuluhan Pertanian	Penyediaan Kebutuhan Ekonomi Rakyat untuk Perumnan Kemiskinan	10. Meningkatkan Kesehatan Petani	Kab. Musi Banyasin, Seleyu, Balingu Kab. Musi Banyasin, Seleyu, Balingu Timur Kab. Musi Banyasin, Lais Purwosari Kab. Musi Banyasin, Sungai Keruh, Kerta Jaya Kab. Musi Banyasin, Babat Toman, Tomau Kab. Musi Banyasin, Sungai Lili, Bukit Jaya Kab. Musi Banyasin, Keluang, Mekar Jaya Kab. Musi Banyasin, Keluang, Sunber Agung Kab. Musi Banyasin, Bayung Lencir, kall Berau Kab. Musi Banyasin, Bayung Lencir, Sindang Marga Kab. Musi Banyasin, Bayung Lencir, Mendis Kab. Musi Banyasin, Bayung Lencir, Senawa Jaya Kab. Musi Banyasin, Lawang Mean, Talang Rase Kab. Musi Banyasin, Jarak Jaya	Perentase peningkatan Indeks Nilai Tukar Petani Perkebunan Rakyat (NTP-R)	2,75 %	Bangunan UPPG	14 Unit	Tercapainya Pelaksanaan Penyuluhan Pertanian	100 %	3.001.286.000	5.000.000.000	Mempertuat ketahanan Ekonomi Untuk Pertumbuhan Yang Berkualitas dan Berkeadilan

Kode	Usuan/ Bidang Usuan Pemerintahan Daerah Dan Program/ Kegiatan	Prioritas Daerah	Sasaran Daerah	Lokasi	Indikator Kinerja				Pagu Indikator (Rp.)	Praktikan Maju (Rp.)	Keterangan Prioritas Pembangunan Nasional	
					Capaian Program Took Ukur	Target	Keluaran Sub Kegiatan Took Ukur	Target				Hasil Kegiatan Took Ukur
	Pembangunan Gedung UPP8 Klompok Tani Toman Sari Jaya Desa Toman Kecamatan Babak Toman									196.350,000		
	Pembangunan Gedung UPP8 Senawar Jaya Desa Senawar Jaya Kecamatan Bayung Lencir									345.840,000		
	Pembangunan Gedung UPP8 Desa Ballangu Kecamatan Seleyu									194.854,000		
	Pembangunan Gedung UPP8 Desa Ballangu Timur Kecamatan Seleyu									194.854,000		
	Pembangunan Gedung UPP8 Desa Bukit Jaya Kecamatan Sungai Lili									198.594,000		
	Pembangunan Gedung UPP8 Desa Kaliberau Kecamatan Bayung Lencir									195.976,000		
	Pembangunan Gedung UPP8 Desa Kerajaya Kecamatan Sungai Keuh									194.205,000		
	Pembangunan Gedung UPP8 Desa Mekar Jaya Kecamatan Keluang									196.383,000		
	Pembangunan Gedung UPP8 Desa Merdis Kecamatan Bayung Lencir									195.976,000		

Kode	Usuan/ Bidang Usuan Pemerintahan Daerah Dan Program/ Kegiatan	Prioritas Daerah	Sasaran Daerah	Lokasi	Capaian Program		Indikator Kinerja Keluaran Sub Kegiatan		Hasil Kegiatan		Pagu Indikator (Rp.)	Praktikan Maju (Rp.)	Keterangan Prioritas Pembangunan Nasional
					Tolok Ukur	Target	Tolok Ukur	Target	Tolok Ukur	Target			
	Pembangunan Gedung UPPB Desa Rukun Rahayu Kecamatan Jirak Jaya										194.568.000		
	Pembangunan Gedung UPPB Desa Sindang Marga Kecamatan Bayung Lencir										195.976.000		
	Pembangunan Gedung UPPB Desa Sumber Agung Kecamatan Keluang										196.383.000		
	Pembangunan Gedung UPPB Jaya Mandiri Desa Purwosari Kecamatan Lalis										198.594.000		
	Pembangunan Gedung UPPB Talang Pise Desa Talang Pise Kecamatan Lawang Wean										196.350.000		
	Administrasi Kegiatan Penyediaan dan Pemeliharaan Sarana dan Peralatan Penyuluhan Pertanian										186.383.000		

Kode	Usuan/ Bidang Usuan Pemerintahan Daerah Dan Program/ Kegiatan	Prioritas Daerah	Sasaran Daerah	Lokasi	Indikator Kinerja				Pagu Indikator (Rp.)	Praktikan Maju (Rp.)	Keterangan Prioritas Pembangunan Nasional					
					Capaian Program		Keluaran Sub Kegiatan					Hasil Kegiatan				
					Tolak Ukur	Target	Tolak Ukur	Target				Tolak Ukur	Target			
5	UNSGR PENUNJANG URUSAN PEMERINTAHAN															
5	RESEARCH DAN PENGEMBANGAN															
5	PROGAM PENELITIAN DAN PENGEMBANGAN DAERAH															
5	Penelitian dan Pengembangan Bidang Ekonomi dan Pembangunan															
05	02			Kab. Muja						99.549.520	485.000.000					
05	02			Banyuwangi, Surabaya Keruh, Semua Kelurahan Kab. Muja						99.549.520	485.000.000					
5	05	02	2.03							99.549.520	485.000.000					
5	05	02	2.03	04	Penelitian dan Pengembangan Kebudayaan dan Pernyataan, Perkebunan dan Pangan	Peningkatan Kebudayaan Ekonomi Rakyat untuk Penurunan Kemiskinan	10. Meningkatkan Kesjahteraan Petani	Banyuwangi, Lahan, Semua Kelurahan Kab. Muja	Persentase rekomendasi hasil penelitian yang ditindaklanjuti	90 %	Kerjasama Pemasaran Produksi Komoditi Perkebunan	10 UPPB	Terkalibrasi Penelitian dan Pengembangan Bidang Ekonomi 100 % dan Pembangunan	99.549.520	485.000.000	Memperkuat Ketahanan Ekonomi Untuk Pertumbuhan Yang Berkualitas dan Berkeadilan
TOTAL										24.058.353.390	27.875.250.905					

Kode	Usuan/ Bidang Usuan Pemerintahan Daerah Dan Program Kegiatan	Prioritas Daerah	Sasaran Daerah	Lokasi	Capaian Program		Indikator Kinerja Keluaran Sub Kegiatan		Hesil Kegiatan	Pagu Indikatf (Rp.)	Praktisan Maju (Rp.)	Keterangan Prioritas Pembangunan Nasional
					Tolok Ukur	Target	Tolok Ukur	Target				
3	30	01	2.05	Administrasi Kepegawaian Pemerintah Daerah	Pemantapan Kinerja Pegawai Berdasarkan Tugas dan Fungsi	01. Meningkatkan Akurabilitas Kinerja dan keuangan daerah	Semua Kabupaten/Kota, Semua Kecamatan, Semua Kelurahan	1,582,085,812	1,635,000,000	Meningkatkan Sumber Daya Manusia Yang Berkualitas Dan Berdaya-Saing		
3	30	01	2.05	Administrasi Kepegawaian Pemerintah Daerah	Pemantapan Kinerja Pegawai Berdasarkan Tugas dan Fungsi	01. Meningkatkan Akurabilitas Kinerja dan keuangan daerah	Semua Kabupaten/Kota, Semua Kecamatan, Semua Kelurahan	76,367,000	120,000,000	Meningkatkan Sumber Daya Manusia Yang Berkualitas Dan Berdaya-Saing		
3	30	01	2.05	Administrasi Kepegawaian Pemerintah Daerah	Pemantapan Kinerja Pegawai Berdasarkan Tugas dan Fungsi	01. Meningkatkan Akurabilitas Kinerja dan keuangan daerah	Semua Kabupaten/Kota, Semua Kecamatan, Semua Kelurahan	76,367,000	120,000,000	Meningkatkan Sumber Daya Manusia Yang Berkualitas Dan Berdaya-Saing		
3	30	01	2.06	Administrasi Kepegawaian Pemerintah Daerah	Pemantapan Kinerja Pegawai Berdasarkan Tugas dan Fungsi	01. Meningkatkan Akurabilitas Kinerja dan keuangan daerah	Semua Kabupaten/Kota, Semua Kecamatan, Semua Kelurahan	75,288,400	90,000,000	Meningkatkan Sumber Daya Manusia Yang Berkualitas Dan Berdaya-Saing		
3	30	01	2.06	Administrasi Kepegawaian Pemerintah Daerah	Pemantapan Kinerja Pegawai Berdasarkan Tugas dan Fungsi	01. Meningkatkan Akurabilitas Kinerja dan keuangan daerah	Semua Kabupaten/Kota, Semua Kecamatan, Semua Kelurahan	312,794,550	400,000,000	Meningkatkan Sumber Daya Manusia Yang Berkualitas Dan Berdaya-Saing		
3	30	01	2.06	Administrasi Kepegawaian Pemerintah Daerah	Pemantapan Kinerja Pegawai Berdasarkan Tugas dan Fungsi	01. Meningkatkan Akurabilitas Kinerja dan keuangan daerah	Semua Kabupaten/Kota, Semua Kecamatan, Semua Kelurahan	59,987,026	65,000,000	Meningkatkan Sumber Daya Manusia Yang Berkualitas Dan Berdaya-Saing		
3	30	01	2.06	Administrasi Kepegawaian Pemerintah Daerah	Pemantapan Kinerja Pegawai Berdasarkan Tugas dan Fungsi	01. Meningkatkan Akurabilitas Kinerja dan keuangan daerah	Semua Kabupaten/Kota, Semua Kecamatan, Semua Kelurahan	232,279,498	180,000,000	Meningkatkan Sumber Daya Manusia Yang Berkualitas Dan Berdaya-Saing		
3	30	01	2.06	Administrasi Kepegawaian Pemerintah Daerah	Pemantapan Kinerja Pegawai Berdasarkan Tugas dan Fungsi	01. Meningkatkan Akurabilitas Kinerja dan keuangan daerah	Semua Kabupaten/Kota, Semua Kecamatan, Semua Kelurahan	147,844,338	150,000,000	Meningkatkan Sumber Daya Manusia Yang Berkualitas Dan Berdaya-Saing		
3	30	01	2.06	Administrasi Kepegawaian Pemerintah Daerah	Pemantapan Kinerja Pegawai Berdasarkan Tugas dan Fungsi	01. Meningkatkan Akurabilitas Kinerja dan keuangan daerah	Semua Kabupaten/Kota, Semua Kecamatan, Semua Kelurahan	54,000,000	60,000,000	Meningkatkan Sumber Daya Manusia Yang Berkualitas Dan Berdaya-Saing		

Kode	Usman/ Bidang Usman Pemerintahan Daerah Dan Program/ Kegiatan	Prioritas Daerah	Sasaran Daerah	Lokasi	Capaian Program		Indikator Kinerja		Bagu Indikator (Rp.)	Praktisan Maju (Rp.)	Keterangan Prioritas Pembangunan Nasional					
					Tolok Ukur	TARGET	Tolok Ukur	TARGET								
3	01	2.06	08	08	08	Fasilitas Kunjungan Tamu	Kab. Musi Banyuwasin, Sekeluy, Serasan Jaya	02. Meningkatkan kualitas pelayanan publik	100 %	Makan dan Minum Rapat	50 orang	Terpeenuhnya Administrasi Umum Dinas Perdagangan dan Perindustrian Kab. Muba	100 %	28.980.000	90.000.000	Mendukung Pengembangan Ekonomi Dan Pelayanan Dasar
						Penyenggaraan Rapat Koordinasi dan Konsultasi SKPD	Penetapan Kinerja Aparatur dan Birokrasi	01. Meningkatkan Akurabilitas Kinerja dan Keunggulan daerah	100 %	Makan dan Minum Rapat- rapat koordinasi dan konsultasi ke dalam daerah Rapat-rapat koordinasi dan konsultasi ke luar daerah	20 Kali	Terpeenuhnya Administrasi Umum Dinas Perdagangan dan Perindustrian Kab. Muba	100 %	670.912.000	600.000.000	Mendukung Pengembangan Ekonomi Dan Pelayanan Dasar
3	30	01	2.07	01	01	Pengadaan Barang Millik Daerah	Penetapan Kinerja Aparatur dan Birokrasi	01. Meningkatkan Akurabilitas Kinerja dan Keunggulan daerah	100 %	Kendaraan Operasional Roda 2	5 Unit	Terpeenuhnya Fasilitas Pelaksanaan urusan Perdagangan dan Perindustrian	100 %	830.000.000	700.000.000	Mendukung Pengembangan Ekonomi Dan Pelayanan Dasar
3	30	01	2.07	02	02	Pengadaan Mobil	Penetapan Kinerja Aparatur dan Birokrasi	01. Meningkatkan Akurabilitas Kinerja dan Keunggulan daerah	100 %	Kursi Kerja Pejabat Eselon IV Kursi Kerja Staf Eselon IV Meja Kerja Staf Meja Resepsionis Meja Tamu Sofa	12 Unit 10 Unit 12 Unit 10 Unit 10 Unit 1 Unit 1 Unit	Terpeenuhnya Fasilitas Pelaksanaan urusan Perdagangan dan Perindustrian	100 %	151.448.385	500.000.000	Mendukung Pengembangan Ekonomi Dan Pelayanan Dasar
3	30	01	2.07	09	09	Pengadaan Gedung Kantor atau Bangunan Lainnya	Penguatan Dukungan Infrastruktur untuk Perencanaan dan Pelayanan Dasar yang Berwawasan Lingkungan Peninjauan Kesehatan Ekonomi Rakyat untuk Penurunan Kemiskinan	01. Meningkatkan Akurabilitas Kinerja dan Keunggulan daerah	100 %	DEP Gedung Kantor Didagperin Kab. Muba	1 Dokumen	Terpeenuhnya Fasilitas Pelaksanaan urusan Perdagangan dan Perindustrian	100 %	600.930.000	16.000.000.000	
3	30	01	2.07	10	10	Pemertanian Sarana dan Prasarana Gedung Kantor atau Bangunan Lainnya	Pemertanian Sarana dan Prasarana Aparatur dan Birokrasi	01. Meningkatkan Akurabilitas Kinerja dan Keunggulan daerah	100 %	Pagar Kantor Metrologi Legal	70 meter	Terpeenuhnya Fasilitas Pelaksanaan urusan Perdagangan dan Perindustrian	100 %	198.800.000	300.000.000	Mempertkuat Infrastruktur Untuk Mendukung Pengembangan Ekonomi Dan Pelayanan Dasar
					1.480.713.985					9.500.000.000						

Kode	Usuan/ Bidang Usuan Pemerintah Daerah Dan Program Kegiatan	Prioritas Daerah	Sasaran Daerah	Lokasi	Capaian Program		Indikator Kinerja		Pagu Indikator (Rp.)	Praktikum Miju (Rp.)	Keterangan Prioritas Pembangunan Nasional
					Tolok Ukur	Target	Tolok Ukur	Target			
3 30 01 2.09	Pemeliharaan Barang Milik Daerah Pemeliharaan Usuan Pemeliharaan Daerah								471,507,500	555,000,000	
3 30 01 2.09 01	Penyediaan Jasa Pemeliharaan Biaya Pemeliharaan dan Pajak Kendaraan Berorgan Dinas atau Kendaraan Dinas Jabatan		01. Meningkatkan Akuntabilitas Kinerja dan keuangan daerah	Kab. Musi Banyuwasin, Sekeluy, Serasan Jaya	Persentase sarana dan prasarana aparatur dalam kondisi baik	100 %	Pembayaran Pajak Kendaraan Dinas Jabatan Pemeliharaan Dinas Roda 4 (empat) Pemeliharaan Kendaraan Mobil	1 Unit 1 Unit	42,550,000	85,000,000	
3 30 01 2.09 02	Penyediaan Jasa Pemeliharaan Biaya Pemeliharaan, Pajak dan Perizinan Kendaraan Dinas Operasional atau Lapangan		01. Meningkatkan Akuntabilitas Kinerja dan keuangan daerah	Kab. Musi Banyuwasin, Sekeluy, Serasan Jaya	Persentase sarana dan prasarana aparatur dalam kondisi baik	100 %	Pembayaran Pajak Kendaraan Dinas Roda 4 (empat) Pemeliharaan Kendaraan Mobil	7 Unit 7 Unit	252,560,000	260,000,000	
3 30 01 2.09 09	Pemeliharaan/Rehabilitasi Gedung Kantor dan Bangunan Lainnya		01. Meningkatkan Akuntabilitas Kinerja dan keuangan daerah	Kab. Musi Banyuwasin, Sekeluy, Semua Kelurahan	Persentase sarana dan prasarana aparatur dalam kondisi baik	100 %	Pemeliharaan Gedung Kantor Bertingkat Pemeliharaan Gedung Kantor Tidak bertingkat	150 M2 850 M2	135,150,000	200,000,000	
3 30 01 2.09 10	Pemeliharaan/Rehabilitasi Sarana dan Prasarana Gedung Kantor atau Bangunan Lainnya		01. Meningkatkan Akuntabilitas Kinerja dan keuangan daerah	Kab. Musi Banyuwasin, Sekeluy, Serasan Jaya	Persentase sarana dan prasarana aparatur dalam kondisi baik	100 %	Pemeliharaan AC Pemeliharaan Genet	25 Unit 2 Unit	41,647,500	50,000,000	
3 30 02 2.02	ROGAWA PERIZINAN DAN PENDAFTARAN PERUSAHAAN								273,326,000	450,000,000	
3 30 02 2.02	Perbaikan Tanda Daftar Gudang								105,350,000	200,000,000	
3 30 02 2.02 01	Perbaikan Tanda Daftar Gudang		05. Meningkatkan Pertumbuhan Ekonomi	Kab. Musi Banyuwasin, Semua Kecamatan, Semua Kelurahan	Persentase temuan tidak yang diindaklanjuti	30 %	Database Gudang dalam Kab. Muha Rekonstruksi Pennebhan TDG	1 Database 10 Rekonstruksi	105,350,000	200,000,000	Memperkuat Kelelahan Ekonomi Untuk Pertumbuhan Yang Berkualitas dan Berkeadilan
3 30 02 2.06	Pengendalian Fasilitas Penyimpanan Bahan Berbahaya dan Pengawasan Distribusi, Pengemasan dan Pelebaran Bahan Berbahaya Terhadap Pengguna Akhir Bahan Berbahaya (PA-B2) maupun Produsen B2 (P-B2)		05. Meningkatkan Pertumbuhan Ekonomi	Semua Kabupaten/Kota a, Semua Kecamatan, Semua Kelurahan Kab. Musi Banyuwasin, Sekeluy, Semua Kelurahan Kab. Musi Banyuwasin, Bahat Toran, Semua Kelurahan Kab. Musi Banyuwasin, Sungal Lili, Semua Kelurahan Kab. Musi Banyuwasin, Bayung Lencir, Semua Kelurahan	Persentase penurunan kasus temu sialk	20 %	Jumlah Pedagang yang Diawasi Laporan Hasil Pengawasan	40 Pedagang 4 Laporan	335,952,000	500,000,000	

Kode	Usuan/ Bidang Usuan Pemerintahan Daerah Dan Program Kegiatan	Prioritas Daerah	Sasaran Daerah	Lokasi	Indikator Kinerja				Pagu Indikator (Rp.)	Praktisan Mulu (Rp.)	Keterangan Prioritas Pembangunan Nasional					
					Capaian Program		Keluaran Sub Kegiatan									
					Tolok Ukur	Target	Tolok Ukur	Target								
3	03	2.01	Pembangunan dan Pengelolaan Sarana Distribusi Perdagangan					4.368.907.000	50.000.000,000							
3	30	03	01	Penyediaan Sarana Distribusi Perdagangan	Peningkatkan Kelembutan Ekonomi Rakyat untuk Penurunan Kemiskinan	05. Meningkatkan Perwujudan Ekonomi	Kab. Musi Banyuwati, Sangga Desa, Ngulak Kab. Musi Banyuwati, Babat Toman, Semua kelurahan Kab. Musi Banyuwati, Sungai Lili, Semua Kelurahan Kab. Musi Banyuwati, Keluang, Karya Maju	Kontibus perdagangan terhadap PPDR8	4,95 %	Booth Container Pembangunan Pasar Rakyat Desa Sukla Damai Kec. Tungkal Jaya Rehab Berat Pasar Karya Maju Kecamatan Keluang Rehab Berat Pasar Rakyat Sangga Desa Rehab Gedung Kantor UPRD Kecamatan Babat Toman Rehab Gedung Kantor UPRD Kecamatan Bayung Lencir Rehab Gedung Kantor UPRD Kecamatan Sungai Lili	50 Unit 164 m2 222 m2 230 m2 64 m2 64 m2	Terbangunnya Sarana Distribusi Perdagangan yang dikelola dengan baik	10 Unit	4.368.907.000	50.000.000,000	Memperkuat Infrastruktur Untuk Pengembangan Ekonomi Dan Pelayanan Dasar
				Rehab Berat Pasar Rakyat Karya Maju Kecamatan Keluang						897.546.000						
				Rehab Berat Pasar Rakyat Sangga Desa							899.070.000					
				Rehablilasi Ringan Gedung Kantor UPRD Pasar Kecamatan Babat Toman							115.904.000					
				Rehablilasi Ringan Gedung Kantor UPRD Pasar Kecamatan Bayung Lencir							115.648.000					

Kode	Usuan/ Bidang Usuan Pemerintahan Daerah Dan Program/ Kegiatan	Prioritas Daerah	Sasaran Daerah	Lokasi	Capaian Program		Indikator Kinerja		Pagu Indikator (Rp.)	Praktisan Mula (Rp.)	Keterangan Prioritas Pembangunan Nasional					
					Tolok Ukur	Target	Tolok Ukur	Target								
												Tolok Ukur	Target			
	Rehabilitasi Ringan Gedung Kantor UPTD Pasar Kecamatan Sungai Lili								117.184.000							
	Administrasi Kegiatan Penyediaan Sarana Distribusi Perdagangan								1.326.475.000							
3	03	2.02	Pembinaan Terhadap Pengelola Sarana Distribusi Perdagangan Masyarakat di Wilayah Keluarganya	Kab. Musi					299.994.000	690.000.000						
				Banyuasin, Sekelayu, Semua kelurahan Kab. Musi												
				Taman, Semua kelurahan Kab. Musi Banyuasin, Kab. Musi												
				Banyuasin, Babat												
3	03	2.02	01	Pembinaan dan Penguendalian Pengelola Sarana Distribusi Perdagangan	Peningkatan kehadiran Ekonomi Rakyat untuk Penurunan Kemiskinan	05. Meningkatkan Pertumbuhan Ekonomi	Kab. Musi	Kontribusi perdagangan terhadap PPDR	4,95%	Jumlah Pedagang yang Diawasi Mulu Dagang (Sampel) Laporan Hasil Pengawasan Mulu Dagang	40 Pedagang 4 Laporan	10 pengelola distribusi perdagangan	177.248.000	250.000.000	Meningkatkan Sumber Daya Manusia Yang Berkualitas Dan Berdaya Saing	
				Sungai Lili, Semua Kelurahan Kab. Musi												
				Banyuasin, Bayung Lencir, Semua Kelurahan												
				Kab. Musi												
				Banyuasin, Semua Kecamatan, Semua Kelurahan												
3	30	03	2.02	02	Pembudayaan Pengelola Sarana Distribusi Perdagangan	Peningkatan Kehadiran Ekonomi Rakyat untuk Penurunan Kemiskinan Ekonomi	05. Meningkatkan Pertumbuhan Ekonomi	Kab. Musi	Kontribusi perdagangan terhadap PPDR	4,95%	Laporan Hasil Pembinaan dan Pengawasan Sarana Perdagangan (Pasar) dalam Wilayah Kab. Muba Pembinaan dan Pengawasan Sarana Perdagangan (Pasar) dalam Wilayah Kab. Muba	15 Dokumen 15 Kecamatan	10 pengelola Sarana Distribusi	122.946.000	400.000.000	Meningkatkan Sumber Daya Manusia Yang Berkualitas Dan Berdaya Saing

Kode	Usuan/ Bidang Usuan Pemerintahan Daerah Dan Program Kegiatan	Prioritas Daerah	Sasaran Daerah	Lokasi	Capaian Program		Indikator Kinerja		Pagu Indikatif (Rp.)	Praktisan Mulu (Rp.)	Keterangan Prioritas Pembangunan Nasional						
					Tolok Ukur	Target	Tolok Ukur	Target									
3	30	04	2.02	PROGRAM STABILISASI HARGA BARANG KEBUTUHAN POKOK DAN BARANG PENTING													
3	30	04	2.02	Penendalian Harga, dan stok barang kebutuhan pokok dan barang penting di Tingkat Pasar Kabupaten/Kota													
3	30	04	2.02	01	Pemantauan Harga dan Stok Barang Kebutuhan Pokok dan Barang Penting pada Pelaku Usaha Diritulis Barang dalam 1 (satu) Kabupaten/Kota	Peningkatan Penjualan	08. Merumahnya Angka Kemiskinan	Kab. Masi, Banyuwati, Sekeluy, Semua Kelurahan Kab. Masi	Presentase menurunnya keluhan konsumen	75 %	Aplikasi Sistem Informasi Perdagangan Harga dan Stok Barang Kebutuhan Pokok Yang di Pantau Yang dan Stok Barang Penting Yang di Pantau	1 Aplikasi 11 Jenis 8 Jenis	Terkendalinya harga dan stok barang kebutuhan pokok dan penting	15 Kecamatan	230.996.000	300.000.000	Memperkuat Kedarahan Ekonomi Untuk Pertumbuhan Yang Berkualitas dan Berkeadilan
3	30	04	2.02	03	Penjualan	08. Merumahnya Angka Kemiskinan	Kab. Masi, Banyuwati, Sekeluy, Semua Kelurahan Kab. Masi	Presentase menurunnya keluhan konsumen	75 %	Paket Sembako Murah bagi masyarakat miskin (DJKS)	4996 Paket 2 Kecamatan	Terkendalinya harga dan stok barang kebutuhan pokok dan penting	15 Kecamatan	945.636.000	2.200.000.000	Memperkuat Kedarahan Ekonomi Untuk Pertumbuhan Yang Berkualitas dan Berkeadilan	
PROGRAM PENGEMBANGAN EKSPOR																	
3	30	05		Penyenggaraan Promosi Dagang melalui Pameran Dagang dan Misi Dagang bagi Produk Unggulan yang terdapat pada 1 (satu) Daerah Kabupaten/Kota													
3	30	05	2.01		Peningkatan Kelembutan Ekonomi Rakyat untuk Penurunan Kemiskinan	05. Meningkatkan Pertumbuhan Ekonomi	Semua Kabupaten/Kota, Kecamatan, Semua Kelurahan	Nilai Ekspor	32 Triliun rupiah	Penyenggaraan Pameran Produk Unggulan Mas Banyuwati diringkat Nasional Volume Penjualan	7 Event 150000000 Rupiah	Terfasilitasinya Peluang Perluasan Pangsa Pasar Ekspor	4 Produk	1.380.171.875	1.500.000.000.000	Memperkuat Kedarahan Ekonomi Untuk Pertumbuhan Yang Berkualitas dan Berkeadilan	
3	30	05	2.01	02	Peningkatan Kelembutan Ekonomi Rakyat untuk Penurunan Kemiskinan	05. Meningkatkan Pertumbuhan Ekonomi	Kab. Masi, Banyuwati, Sekeluy, Serasan Jaya	Nilai Ekspor	32 Triliun rupiah	Penyenggaraan Event Promosi Produk Unggulan Daerah Tingkat Kabupaten Volume Penjualan	1 Event 500000000 Rupiah	Terfasilitasinya Peluang Perluasan Pangsa Pasar Ekspor	4 Produk	128.489.000	500.000.000	Memperkuat Kedarahan Ekonomi Untuk Pertumbuhan Yang Berkualitas dan Berkeadilan	
3	30	05	2.01	03	Peningkatan Kelembutan Ekonomi Rakyat untuk Penurunan Kemiskinan	05. Meningkatkan Pertumbuhan Ekonomi	Semua Kabupaten/Kota, Kecamatan, Semua Kelurahan	Nilai Ekspor	32 Triliun rupiah	Penyenggaraan Fashion Show Penyeenggaraan Virtual Show Penjualan Promosi Produk Diversifikasi Volume Penjualan	2 Event 3 Event 4 Jenis 1500000000 Rupiah	Terfasilitasinya Peluang Perluasan Pangsa Pasar Ekspor	4 Produk	938.564.750	600.000.000	Memperkuat Kedarahan Ekonomi Untuk Pertumbuhan Yang Berkualitas dan Berkeadilan	

**Program dan Kegiatan Perangkat Daerah Kabupaten Musi Banyuwasin
Tahun 2022**

Unit Organisasi : 4.01.5.02.0.00.27.0000 Sekretariat Daerah
Sub Unit Organisasi : 4.01.5.02.0.00.27.0000 Sekretariat Daerah

Kode	Usuan/ Bidang Usuan Pemerintahan Daerah Dan Program/ Kegiatan	Prioritas Daerah	Sasaran Daerah	Lokasi	Capaian Program		Indikator Kinerja		Hasil Kegiatan		Pagu Indikatif (Rp.)	Praktoran Maju (Rp.)	Kategori Prioritas Pembangunan Nasional				
					Tolok Ukur	Target	Tolok Ukur	Target	Tolok Ukur	Target							
4																	
4	01										131,637,099,396	284,764,121,208					
4	01	01									112,989,729,270	202,371,487,448					
4	01	01	2.01								135,453,148	130,000,000					
UNJIAN PENDUKUNG JURUSAN PEMERINTAHAN																	
PROGRAM PENUNJANG JURUSAN PEMERINTAHAN DAERAH KABUPATEN MUSI																	
4	01	01	2.01	01	Perencanaan Dokumen Perencanaan Perangkat Daerah	Pemantapan Kinerja Aparatur dan Birokrasi	01. Meningkatkan Akuntabilitas Kinerja dan keuangan daerah	Kab. Musi Banjarsari, Semua kecamatan, Semua Kelurahan	Persentase pelaporan capaian kinerja dan keuangan dibuat sangat tepat	100 %	Tersusunnya dokumen renstra, renja, RKA, RKA perubahan, DPA dan DPA Perubahan	6 Dokumen	Tersusunnya Dokumen Perencanaan, Penganggaran, dan Evaluasi Kinerja Perangkat Daerah	5 Dokumen	96.545.300	75.000.000	Memperkuat Stabilitas Polhukukam Dan Transformasi Pelayanan Publik
4	01	01	2.01	06	Koordinasi dan Penyusunan Laporan Capaian Kinerja dan Ikhtisar Realisasi Kinerja SKPD	Pemantapan Kinerja Aparatur dan Birokrasi	01. Meningkatkan Akuntabilitas Kinerja dan keuangan daerah	Kab. Musi Banjarsari, Semua kecamatan, Semua Kelurahan	Persentase pelaporan capaian kinerja dan keuangan dibuat sangat tepat	100 %	Tersusunnya Laporan Capaian Kinerja dan Ikhtisar Realisasi Kinerja Seda	1 Laporan	Tersusunnya Dokumen Perencanaan, Penganggaran, dan Evaluasi Kinerja Perangkat Daerah	5 Dokumen	38.904.848	55.000.000	Memperkuat Stabilitas Polhukukam Dan Transformasi Pelayanan Publik
4	01	01	2.02		Administrasi Keuangan Perangkat Daerah	Pemantapan Kinerja Aparatur dan Birokrasi	01. Meningkatkan Akuntabilitas Kinerja dan keuangan daerah	Kab. Musi	Persentase pelaporan capaian kinerja dan keuangan dibuat sangat tepat						27,888,619,625	28,772,707,654	
4	01	01	2.02	01	Penyediaan Gaji dan Tunjangan ASN			Banjarsari, Semua kecamatan, Semua Kelurahan	Persentase pelaporan capaian kinerja dan keuangan dibuat sangat tepat	100 %	Tersusunnya Gaji dan Tunjangan ASN	206 pegawai	Tersusunnya Administrasi Keuangan Perangkat Daerah	1 Tahun	27.690.647.378	28.612.707.654	
4	01	01	2.02	05	Koordinasi dan Penyusunan Laporan Keuangan Akhir Tahun SKPD	Pemantapan Kinerja Aparatur dan Birokrasi	01. Meningkatkan Akuntabilitas Kinerja dan keuangan daerah	Semua kecamatan, Semua Kelurahan	Persentase pelaporan capaian kinerja dan keuangan dibuat sangat tepat	100 %	Tersusunnya Laporan Keuangan Akhir Tahun	1 Laporan	Tersusunnya Administrasi Keuangan Perangkat Daerah	1 Tahun	89.678,066	85.000.000	
4	01	01	2.02	07	Koordinasi dan Penyusunan Laporan Keuangan Bulanan/Triwulanan/Semester dan SKPD	Pemantapan Kinerja Aparatur dan Birokrasi	01. Meningkatkan Akuntabilitas Kinerja dan keuangan daerah	Kab. Musi Banjarsari, Semua kecamatan, Semua Kelurahan	Persentase pelaporan capaian kinerja dan keuangan dibuat sangat tepat	100 %	Tersedainya Laporan Keuangan Bulanan/Triwulanan/Semester dan Seda	3 Jenis Laporan	Tersusunnya Administrasi Keuangan Perangkat Daerah	1 Tahun	88.294,181	75.000.000	
4	01	01	2.03		Administrasi Barang Milik Daerah pada Perangkat Daerah	Pemantapan Kinerja Aparatur dan Birokrasi		Kab. Musi Banjarsari, Semua kecamatan, Semua Kelurahan	Persentase pemenuhan layanan administrasi perkantoran						949,667,452	1,480,000,000	Memperkuat Infrastruktur Untuk Mendukung Pembangunan Ekonomi Dan Pelayanan Dasar
4	01	01	2.03	02	Pengamanan Barang Milik Daerah SKPD		02. Meningkatkan kualitas pelayanan publik			100 %	Tersusunnya pembayaran PBB Tersedianya asuransi kendaraan Dinas/Operasional Roda empat	45 unit 114 unit	Tersusunnya Administrasi Barang Milik Daerah pada Perangkat Daerah	1 Tahun	749.974.752	1.100.000.000	Untuk Mendukung Pembangunan Ekonomi Dan Pelayanan Dasar

Kode	Usuan/ Bidang Usuan Pemerintahan Daerah Dan Program/ Kegiatan	Prioritas Daerah	Sasaran Daerah	Lokasi	Capaian Program		Indikator Kinerja		Pagu Indikatif (Rp.)	Praktikan Maju (Rp.)	Keterangan Prioritas Pembangunan Nasional						
					Took Ukur	Target	Took Ukur	Target				Hasil Kegiatan					
												Took Ukur	Target				
4	01	01	2.05	01	Administrasi Kepegawaian Perangkat Daerah					1,905,905,591	3,487,571,248						
					Pengadaan Pakaian Dinas Beresita Atribut Kelengkapannya	Pemantapan Kinerja Aparatur dan Birokrasi	01. Meningkatkan Akuntabilitas Kinerja dan keuangan daerah	Kab. Musi Banyuwasin, Semua Kecamatan, Semua Kelurahan	Perentase pengendalian kepegawaian yang dilaksanakan tepat waktu	100 %	Tersedianya PDI, PSK, PSL, PSH, Batik dan olahraga	6 jenis	Tersedianya Administrasi Kepegawaian dan Sumber Daya Manusia yang Berkualitas	1 Tahun	1,182,527,500		
					Pemantapan Kinerja Aparatur dan Birokrasi	01. Meningkatkan Akuntabilitas Kinerja dan keuangan daerah	Kab. Musi Banyuwasin, Semua Kecamatan, Semua Kelurahan	Perentase pengendalian kepegawaian yang dilaksanakan tepat waktu	100 %	Pelayanan Administrasi Kepegawaian Sedia Kab. Muba	388 Tengah Kontrak 191 ASN	Tersedianya Administrasi Kepegawaian dan Sumber Daya Manusia yang Berkualitas	1 Tahun	119,580,000	287,852,400		
					Pendidikan dan Pelatihan Pegawai Berdasarkan Tugas dan Fungsi	01. Meningkatkan Akuntabilitas Kinerja dan keuangan daerah	Kab. Musi Banyuwasin, Semua Kecamatan, Semua Kelurahan	Perentase pengendalian kepegawaian yang dilaksanakan tepat waktu	100 %	Tersedianya ASN yang mengikuti Diklat PIM III dan PIM IV	14 Orang	Tersedianya Administrasi Kepegawaian dan Sumber Daya Manusia yang Berkualitas	1 Tahun	330,157,000	300,000,000		
					Sosialisasi Peraturan Perundang Undangan	01. Meningkatkan Akuntabilitas Kinerja dan keuangan daerah	Kab. Musi Banyuwasin, Semua Kecamatan, Semua Kelurahan	Perentase pengendalian kepegawaian yang dilaksanakan tepat waktu	100 %	ASN yang mengikuti sosialisasi Peraturan Perundang-undangan tentang Pengadaan Barang dan Jasa	80 Orang	Tersedianya Administrasi Kepegawaian dan Sumber Daya Manusia yang Berkualitas	1 Tahun	105,674,551	192,255,448		
					Bimbingan Teknis implementasi Peraturan Perundang-Undangan	01. Meningkatkan Akuntabilitas Kinerja dan keuangan daerah	Kab. Musi Banyuwasin, Semua Kecamatan, Semua Kelurahan	Perentase pengendalian kepegawaian yang dilaksanakan tepat waktu	100 %	Tersedianya ASN yang mengikuti Bimbingan Teknis Implementasi Peraturan Perundang-Undangan	96 Orang	Tersedianya Administrasi Kepegawaian dan Sumber Daya Manusia yang Berkualitas	1 Tahun	918,923,000	1,535,235,900		
4	01	01	2.05		Administrasi Umum Perangkat Daerah					23,218,956,731	55,402,837,895						
					Penyediaan komponen instalasi Listrik/Perencanaan Bangunan Kantor	Pemantapan Kinerja Aparatur dan Birokrasi	02. Meningkatkan kualitas pelayanan publik	Kab. Musi Banyuwasin, Semua Kecamatan, Semua Kelurahan	Perentase pemenuhan layanan administrasi perkantoran	100 %	Tersedianya kebutuhan komponen listrik untuk Bangun Kantor (Kabel) Tersedianya kebutuhan komponen listrik untuk Bangun Kantor (Lampu) Tersedianya kebutuhan komponen listrik untuk Bangun Kantor (Lampu Emergency)	51 Kabel 755 Lampu 899 Lampu Emergency	Tersedianya Administrasi Umum pada Perangkat Daerah	12 Bulan	440,972,405	856,432,940	Stabilitas Politik/kehidupan Dan Transformasi Pelayanan Publik

Kode	Usuan/ Bidang Usuan Pemerintahan Daerah Dan Program/ Kegiatan	Prioritas Daerah	Sasaran Daerah	Lokasi	Capaian Program		Indikator Kinerja		Pagu Indikator (Rp.)	Prakiraan Maju (Rp.)	Keterangan Prioritas Pembangunan Nasional				
					Tolok Ukur	Target	Tolok Ukur	Target							
4	01	01	2.06	02	Perencanaan Perawatan dan Peningkatan Kantor	Kab. Musi Banyuwasin, Semua Kecamatan, Semua Kelurahan	Perentase pemenuhan layanan administrasi perkantoran	100 %	Tersedianya Perawatan dan Peningkatan Kantor Tersedianya Peralatan dan Peningkatan Kantor (Genesi)	2 Jam 2 Unit Geneset 5 Unit Pompa Air 2 unit Proyektor	Terpenuhiya Administrasi Umum pada Perangkat Daerah	12 Bulan	2.715.594.115	25.328.835.422	Memperkuat Stabilitas Perekonomian Dan Transformasi Pelayanan Publik
4	01	01	2.06	03	Penyediaan Peralatan Rumah Tangga	Kab. Musi Banyuwasin, Semua Kecamatan, Semua Kelurahan	Perentase pemenuhan layanan administrasi perkantoran	100 %	Terperuhnya kebutuhan Peralatan Rumah Tangga	3 jenis	Terpenuhiya Administrasi Umum pada Perangkat Daerah	12 Bulan	489.580.660	2.200.000.000	Memperkuat Stabilitas Perekonomian Dan Transformasi Pelayanan Publik
4	01	01	2.06	04	Penyediaan Bahan Logistik Kantor	Kab. Musi Banyuwasin, Semua Kecamatan, Semua Kelurahan	Perentase pemenuhan layanan administrasi perkantoran	100 %	Tersedianya Alat Tulis Kantor pada bagian-bagian SEDA Kab. Muba	60 jenis	Terpenuhiya Administrasi Umum pada Perangkat Daerah	12 Bulan	1.407.717.292	1.779.641.790	Memperkuat Stabilitas Perekonomian Dan Transformasi Pelayanan Publik
4	01	01	2.06	05	Penyediaan Barang Cetak dan Pengandaan	Kab. Musi Banyuwasin, Semua Kecamatan, Semua Kelurahan	Perentase pemenuhan layanan administrasi perkantoran	100 %	Tersedianya Barang Cetak dan Pengandaan pada bagian-bagian SEDA Kab. Muba	50 jenis	Terpenuhiya Administrasi Umum pada Perangkat Daerah	12 Bulan	1.348.623.259	2.063.741.500	Memperkuat Stabilitas Perekonomian Dan Transformasi Pelayanan Publik
4	01	01	2.06	06	Penyediaan Bahan Bacaan dan Peraturan Perundang-undangan	Kab. Musi Banyuwasin, Semua Kecamatan, Semua Kelurahan	Perentase pemenuhan layanan administrasi perkantoran	100 %	Tersedianya Bahan Bacaan (Surat Kabar Harian/Mingguan/Tabloid)	2 Majalah 2 Nasional 10 Lokal	Terpenuhiya Administrasi Umum pada Perangkat Daerah	12 Bulan	250.000.000	440.000.000	Memperkuat Stabilitas Perekonomian Dan Transformasi Pelayanan Publik
4	01	01	2.06	08	Faciliasi Kunjungan Tamu	Kab. Musi Banyuwasin, Semua Kecamatan, Semua Kelurahan	Perentase pemenuhan layanan administrasi perkantoran	100 %	Teraksananya Redahan Table Marnet Parnusaji Tersedianya Fasilitas Kunjungan Tamu	40 Orang 200 Kali	Terpenuhiya Administrasi Umum pada Perangkat Daerah	12 Bulan	8.699.996.000	11.000.000.000	Memperkuat Stabilitas Perekonomian Dan Transformasi Pelayanan Publik

Kode	Usuan/ Bidang Usuan Pemerintahan Daerah Dan Program/ Kegiatan	Prioritas Daerah	Sasaran Daerah	Lokasi	Capaian Program		Indikator Kinerja		Pagu Indikator (Rp.)	Praktisan Maju (Rp.)	Keterangan Prioritas Pembangunan Nasional						
					Took Ukur	Target	Took Ukur	Target									
												Target	Target				
4	01	01	09	Penyenggaraan Rapat Koordinasi dan Konsultasi SKPD	Pemantapan Kinerja Aparatur dan Birokrasi	02. Meningkatkan kualitas pelayanan publik	Kab. Musi Banyuwasin, Semua Kecamatan, Semua Kelurahan	Penyusunan, Semua Kecamatan, Semua Kelurahan	02. Meningkatkan kualitas pelayanan publik	100 %	Terkajanya perjanjian dinas dalam dan luar daerah Tersedianya Mekan dan Minuman Rapat	6423 Kali 15784 Orang/Kali	Terpenulihnya Administrasi Umum pada Perangkat Daerah	12 Bulan	7.866.540.000	11.734.186.200	Mempertkuat Stabilitas Polhukkukkam Dan Transformasi Pelayanan Publik
4	01	01	207	Pengadaan Barang Milik Daerah Penunjang Usuan Pemerintahan Daerah			Kab. Musi Banyuwasin, Semua Kecamatan, Semua Kelurahan			100 %	Tersedianya pengadaan kendaraan dinas/operasional	24 unit	Tersedianya Pengadaan Barang Milik Daerah Penunjang Usuan Pemerintahan Daerah	1 Tahun	2.743.083.095	7.700.000.000	Mempertkuat Stabilitas Polhukkukkam Dan Transformasi Pelayanan Publik
4	01	01	207	Pengadaan Kendaraan Dinas Operasional atau Lapangan	Pemantapan Kinerja Aparatur dan Birokrasi	01. Meningkatkan Akuntabilitas Kinerja dan keuangan daerah	Kab. Musi Banyuwasin, Semua Kecamatan, Semua Kelurahan			100 %	Tersedianya kebutuhan Meubeler Untuk Gedung Kantor dan Rumah Jabatan	48 jenis	Tersedianya Pengadaan Barang Milik Daerah Penunjang Usuan Pemerintahan Daerah	1 Tahun	1.243.218.000	2.200.000.000	Mempertkuat Stabilitas Polhukkukkam Dan Transformasi Pelayanan Publik
4	01	01	207	Pengadaan Mebel	Pemantapan Kinerja Aparatur dan Birokrasi	01. Meningkatkan Akuntabilitas Kinerja dan keuangan daerah	Kab. Musi Banyuwasin, Semua Kecamatan, Semua Kelurahan			100 %	Terpenulihnya kebutuhan Meubeler Untuk Gedung Kantor dan Rumah Jabatan	48 jenis	Tersedianya Pengadaan Barang Milik Daerah Penunjang Usuan Pemerintahan Daerah	1 Tahun	1.499.845.095	5.500.000.000	Mempertkuat Stabilitas Polhukkukkam Dan Transformasi Pelayanan Publik
4	01	01	208	Penyediaan Jasa Komunikasi, Sumber Daya Air dan Listrik	Pemantapan Kinerja Aparatur dan Birokrasi	02. Meningkatkan kualitas pelayanan publik	Kab. Musi Banyuwasin, Semua Kecamatan, Semua Kelurahan			100 %	Tersedianya pembayaran listrik, PDAM, telepon dan internet/TV kabel	12 Bulan	Tersedianya Jasa Penunjang Usuan Pemerintahan Daerah	1 Tahun	19.664.518.388	24.879.404.440	
4	01	01	208	Penyediaan Jasa Komunikasi, Sumber Daya Air dan Listrik	Pemantapan Kinerja Aparatur dan Birokrasi	02. Meningkatkan kualitas pelayanan publik	Kab. Musi Banyuwasin, Semua Kecamatan, Semua Kelurahan			100 %	Terpenulihnya pembayaran gaji honoror, Operator SIMDA Brg, Simda Keuangan, Pjaghat Penatausahaan Barang, Pengurus Barang, Operator Gaji dan jasa kebersihan kantor	12 Bulan	Tersedianya Jasa Penunjang Usuan Pemerintahan Daerah	1 Tahun	14.276.573.288	16.703.885.000	
4	01	01	209	Pemeliharaan Barang Milik Daerah Penunjang Usuan Pemerintahan Daerah			Kab. Musi Banyuwasin, Semua Kecamatan, Semua Kelurahan			100 %	Terpenulihnya dana untuk suku cadang, BBM, Pelumas dan Biaya Service Kendaraan	96 Unit Kendaraan	Terpeliharanya Barang Milik Daerah Penunjang Usuan Pemerintahan Daerah	1 Tahun	17.590.027.800	50.548.582.190	Mempertkuat Infrastruktur Untuk Mendukung Pengembangan Ekonomi Dan Pelayanan Dasar
4	01	01	209	Biaya Pemeliharaan, Pjaghat, dan Perizinan Kendaraan Dinas Operasional atau Lapangan	Pemantapan Kinerja Aparatur dan Birokrasi	01. Meningkatkan Akuntabilitas Kinerja dan keuangan daerah	Kab. Musi Banyuwasin, Semua Kecamatan, Semua Kelurahan			100 %	Terpenulihnya dana untuk suku cadang, BBM, Pelumas dan Biaya Service Kendaraan	96 Unit Kendaraan	Terpeliharanya Barang Milik Daerah Penunjang Usuan Pemerintahan Daerah	1 Tahun	4.925.748.300	6.904.674.700	Mempertkuat Infrastruktur Untuk Mendukung Pengembangan Ekonomi Dan Pelayanan Dasar
4	01	01	209	Pemeliharaan Mebel	Pemantapan Kinerja Aparatur dan Birokrasi	01. Meningkatkan Akuntabilitas Kinerja dan keuangan daerah	Kab. Musi Banyuwasin, Semua Kecamatan, Semua Kelurahan			100 %	Tersedianya pemeliharaan mebel	5 jenis	Terpeliharanya Barang Milik Daerah Penunjang Usuan Pemerintahan Daerah	1 Tahun	49.450.000	275.000.000	Mempertkuat Infrastruktur Untuk Mendukung Pengembangan Ekonomi Dan Pelayanan Dasar

Kode	Usuan/ Bidang Usuan Pemerintahan Daerah Dan Program/ Kegiatan	Prioritas Daerah	Sasaran Daerah	Lokasi	Capaian Program		Indikator Kinerja		Pagu Indikator (Rp)	Praktisan Maju (Rp)	Keterangan Prioritas Pembangunan Nasional					
					Took Ukur	Target	Took Ukur	Target								
												Hasil Kegiatan	Target			
4	01	2.09	06	Peneliharaan/Rehabilitasi Gedung Kantor dan Bangunan Lainnya	Penertapan Kinerja Aparatur dan Birokrasi	01. Meningkatkan Akuntabilitas Kinerja dan keuangan daerah	Kab. Musi Banyuwasin, Semua Kecamatan, Semua Kelurahan	Persentase sarana dan prasarana aparatur dalam kondisi baik	100 %	Terpeliharanya peralatan dan prasarana gedung Kantor dan Bangunan Lainnya	1 jenis	Terpeliharanya Barang Milik Daerah, Penjangkuran Usuan Pemerintahan Daerah	1 Tahun	403.700.000	2.788.599.000	Mempertkuat Infrastruktur Untuk Pengembangan Ekonomi Dan Pelayanan Dasar
4	01	2.09	09	Peneliharaan/Rehabilitasi Gedung Kantor dan Bangunan Lainnya	Penertapan Kinerja Aparatur dan Birokrasi	01. Meningkatkan Akuntabilitas Kinerja dan keuangan daerah	Kab. Musi Banyuwasin, Semua Kecamatan, Semua Kelurahan	Persentase sarana dan prasarana aparatur dalam kondisi baik	100 %	Terpeliharanya peralatan dan prasarana gedung Kantor dan Bangunan Lainnya	16887 m2	Terpeliharanya Barang Milik Daerah, Penjangkuran Usuan Pemerintahan Daerah	1 Tahun	8.237.167.100	34.293.713.110	Mempertkuat Infrastruktur Untuk Pengembangan Ekonomi Dan Pelayanan Dasar
				Rehabilitasi Sedang/Berat Bangunan Gedung Sekretariat Daerah										2.840.940.000		
				Rehabilitasi Sedang/Berat Rumah Dinas/Jabatan										1.100.692.000		
				Administrasi Kegiatan Peneliharaan/Rehabilitasi Gedung Kantor dan Bangunan Lainnya										4.295.538.100		
4	01	2.09	10	Peneliharaan/Rehabilitasi Sarana dan Prasarana Gedung Kantor atau Bangunan Lainnya	Penguatan Dukungan Infrastruktur untuk Perencanaan dan Pelaksanaan Dasar yang Berwawasan Lingkungan	01. Meningkatkan Akuntabilitas Kinerja dan keuangan daerah	Kab. Musi Banyuwasin, Sekeloyu, Serasan Jaya	Persentase sarana dan prasarana aparatur dalam kondisi baik	100 %	Terpeliharanya Sarana dan Prasarana Gedung Kantor	2 Jenis	Terpeliharanya Barang Milik Daerah, Penjangkuran Usuan Pemerintahan Daerah	1 Tahun	1.287.146.400	1.600.000.000	
4	01	2.09	11	Peneliharaan/Rehabilitasi Sarana dan Prasarana Pendukung Gedung Kantor atau Bangunan Lainnya	Pemertapan Kinerja Aparatur dan Birokrasi	01. Meningkatkan Akuntabilitas Kinerja dan keuangan daerah	Kab. Musi Banyuwasin, Semua Kecamatan, Semua Kelurahan	Persentase sarana dan prasarana aparatur dalam kondisi baik	100 %	Terpeliharanya Sarana dan Prasarana Gedung Kantor dan Bangunan	5 Jenis	Terpeliharanya Barang Milik Daerah, Penjangkuran Usuan Pemerintahan Daerah	1 Tahun	2.626.816.000	4.687.595.340	Mempertkuat Infrastruktur Untuk Pengembangan Ekonomi Dan Pelayanan Dasar

Kode	Usuan/ Bidang Usuan Pemerintahan Daerah Dan Program Kegiatan	Prioritas Daerah	Sasaran Daerah	Lokasi	Capaian Program		Indikator Kinerja		Pagu Indikator (Rp.)	Praktisan Maju (Rp.)	Keterangan Prioritas Pembangunan Nasional
					Tolok Ukur	Target	Tolok Ukur	Target			
4 01 01	2.11		Administrasi Keuangan dan Operasional Kepala Daerah dan Wakil Kepala Daerah						1.300.000.000	1.267.820.000	Memperkuat Stabilitas Polhukdam Dan Transformasi Pelayanan Publik
4 01 01	2.11 01		Penyediaan Gaji dan Tunjangan Kepala Daerah dan Wakil Kepala Daerah	Banyuwangi, Semua Kecamatan, Semua Kelurahan	Persentase pengelolaan kepegawaian yang dilaksanakan tepat waktu	100 %	Tersedianya Gaji dan Tunjangan Kepala Daerah dan Wakil Kepala Daerah	12 bulan	350.000.000	350.000.000	Polhukdam Dan Transformasi Pelayanan Publik
4 01 01	2.11 02		Penyediaan Pakaian Dinas dan Atribut Kelengkapan Kepala Daerah dan Wakil Kepala Daerah	Kab. Musi Banyuwangi, Semua Kecamatan, Semua Kelurahan	Persentase pengelolaan kepegawaian yang dilaksanakan tepat waktu	100 %	Tersedianya pakaian dinas harian, pakaian sipil lengkap, pakaian sipil pramuka kepala daerah dan wakil kepala daerah	7 jenis	350.000.000	317.820.000	Memperkuat Stabilitas Polhukdam Dan Transformasi Pelayanan Publik
4 01 01	2.11 04		Penyediaan Dana Penunjang Operasional Kepala Daerah dan Wakil Kepala Daerah	Kab. Musi Banyuwangi, Semua Kecamatan, Semua Kelurahan	Persentase pengelolaan kepegawaian yang dilaksanakan tepat waktu	100 %	Tersedianya Dana Operasional Kepala Daerah dan Wakil Kepala Daerah	12 bulan	600.000.000	600.000.000	Memperkuat Stabilitas Polhukdam Dan Transformasi Pelayanan Publik
4 01 01	2.12		Facilias Kebutuhan gagan Sekretariat Daerah						8.255.969.145	15.950.000.000	
4 01 01	2.12 01		Penyediaan Kebutuhan Rumah Tangga Kepala Daerah	Pemantapan Kinerja Aparatur dan Birokrasi	01. Meningkatkan Akuntabilitas Kinerja dan keuangan daerah	100 %	Tersedianya Kebutuhan Rumah Tangga Kepala Daerah	12 bulan	5.471.974.850	8.250.000.000	
4 01 01	2.12 02		Penyediaan Kebutuhan Rumah Tangga Wakil Kepala Daerah	Pemantapan Kinerja Aparatur dan Birokrasi	01. Meningkatkan Akuntabilitas Kinerja dan keuangan daerah	100 %	Tersedianya Kebutuhan Rumah Tangga Wakil Kepala Daerah	12 bulan	1.469.876.300	3.850.000.000	
4 01 01	2.12 03		Penyediaan Kebutuhan Rumah Tangga Sekretariat Daerah	Pemantapan Kinerja Aparatur dan Birokrasi	01. Meningkatkan Akuntabilitas Kinerja dan keuangan daerah	100 %	Tersedianya Kebutuhan Rumah Tangga Sekretariat Daerah	12 bulan	1.683.777.995	3.850.000.000	

Kode	Usuan/ Bidang Usuan Pemerintahan Daerah Dan Program/ Kegiatan	Prioritas Daerah	Sasaran Daerah	Lokasi	Capaian Program		Indikator Kinerja		Pagu Indikator (Rp)	Praktikan Maju (Rp)	Keterangan
					Tokuk Ukur	Target	Tokuk Ukur	Target			
4 01 01	2.13	01	Pemantapan Kinerja Aparatur dan Birokrasi	Kab. Musi Banyuwasin, Semua Kecamatan, Semua Kelurahan	Perentase pemenuhan layanan administrasi perkantoran	100 %	Terlaksananya verifikasi dan penilaian kinerja daerah, perhitungan beban kerja perangkat daerah Terangnya Perangkat Daerah dalam melaksanakan tugas pokok dan fungsi sesuai dengan peraturan	20 Perangkat Daerah 15 Perangkat Daerah	3.025.017.125	3.996.070.100	Revolusi Mental dan Peningkatan Kebudayaan
4 01 01	2.13	01	Pengelolaan Kelengkapan dan Analisis Jabatan	Kab. Musi Banyuwasin, Semua Kecamatan, Semua Kelurahan	Perentase pemenuhan layanan administrasi perkantoran	100 %	Terlaksananya Inovasi Pelayanan Publik Perangkat Daerah	60 Proposal Inovasi	706.501.518	873.262.500	Revolusi Mental dan Peningkatan Kebudayaan
4 01 01	2.13	02	Pemantapan Kinerja Fasilitas Pelayanan Publik dan Tata Laksana	Kab. Musi Banyuwasin, Semua Kecamatan, Semua Kelurahan	Perentase pemenuhan layanan administrasi perkantoran	100 %	Terlaksananya Inovasi Pelayanan Publik Perangkat Daerah dengan Standar ISO	1 Perangkat Daerah	713.382.179	852.500.000	Revolusi Mental dan Peningkatan Kebudayaan
4 01 01	2.13	03	Peningkatan Kinerja dan Reformasi Birokrasi	Kab. Musi Banyuwasin, Semua Kecamatan, Semua Kelurahan	Perentase pemenuhan layanan administrasi perkantoran	100 %	Terlaksananya Kearsifan Dokumen IKU, Perjanjian Kinerja, Rencana Aksi dan Care ading Perangkat Daerah, Laporan Dokumen LKIP dan Fasilitas pelaksanaan SAKIP	5 Dokumen 48 Dokumen 1 Dokumen	1.245.133.570	1.874.507.600	Revolusi Mental dan Peningkatan Kebudayaan
4 01 01	2.13	05	Koordinasi dan Penyusunan Laporan Kinerja Pemerintah Daerah	Kab. Musi Banyuwasin, Semua Kecamatan, Semua Kelurahan	Perentase pemenuhan layanan administrasi perkantoran	100 %	Tersusunnya KPI, LPD, RUPD dan Laporan Standar Pelayanan Minimal (SPM) Kab. Muba	4 Dokumen	359.999.858	396.000.000	Revolusi Mental dan Peningkatan Kebudayaan
4 01 01	2.14	01	Pelaksanaan Protokol dan Komialis Pmpihan						6.023.533.800	8.795.194.000	
4 01 01	2.14	01	Fasilitas Keprotokolan	Kab. Musi Banyuwasin, Semua Kecamatan, Semua Kelurahan	Perentase kunjungan kepala daerah/wakil kepala daerah yang terfasilitasi	100 %	Janctunya Penunjang Kegiatan Acara Kepala Daerah dan Wakil Kepala Daerah Terperuhnya pembayaran gaji Sespri Bupati dan Wakil Bupati, Ajudan staf khusus dan Pengawalan Pribadi	Terperuhnya Pelaksanaan Penunjang Kegiatan Kepala Daerah / Wakil Kepala Daerah	2.680.940.000	3.607.000.000	Mempertukar Stabilitas Politik/ukuhkam Dan Transformsi Pelayanan Publik
4 01 01	2.14	02	Fasilitas Komunikasi Pmpihan	Kab. Musi Banyuwasin, Semua Kecamatan, Semua Kelurahan	Perentase kunjungan kepala daerah/wakil kepala daerah yang terfasilitasi	100 %	Terperuhnya Pelayanan	Terperuhnya Pelaksanaan Penunjang Kegiatan Kepala Daerah / Wakil Kepala Daerah	3.056.024.800	4.846.600.000	Mempertukar Stabilitas Politik/ukuhkam Dan Transformsi Pelayanan Publik
4 01 01	2.14	03	Pendokumentasian Tugas Pimpinan	Kab. Musi Banyuwasin, Semua Kecamatan, Semua Kelurahan	Perentase kunjungan kepala daerah/wakil kepala daerah yang terfasilitasi	100 %	Terdokumentasinya Kegiatan Kepala Daerah dan Wakil Kepala Daerah Tersedianya Laporan Harian dan laporan tahunan bupati	Terperuhnya Pelaksanaan Penunjang Kegiatan Kepala Daerah / Wakil Kepala Daerah	286.569.000	341.594.000	Mempertukar Stabilitas Politik/ukuhkam Dan Transformsi Pelayanan Publik

Kode	Usuan/ Bidang Usuan Pemerintah Daerah Dan Program/ Kegiatan	Prioritas Daerah	Sasaran Daerah	Lokasi	Capaian Program		Indikator Kinerja Keluaran Sub Kegiatan		Target	Hasil Kegiatan	Target	Ragu Indikator (Rp.)	Prakiraan Maju (Rp.)	Keterangan Prioritas Pembangunan Nasional		
					Tolok Ukur	Target	Tolok Ukur	Target								
4	01	02	2.01	PROGRAM PEREMBAHAN DAN KESUBURAN PAKKIT												
4	01	02	2.01	Administrasi Tata Pemerintahan								13.595.234.514	28.582.779.100			
												3.390.545.095	4.198.600.100			
4	01	02	2.01	01	Pemertanian Kinejra Aparatur dan Birokrasi	02. Meningkatkan kualitas pelayanan publik	Kab. Musi Banyuwati, Serasan Jaya	02. Meningkatkan kualitas pelayanan publik	100 %	Terlaksananya kegiatan Peringatan HUT RI dan HUT MUBA Terpentingnya data perkembangan Kecamatan Peridapan Terpentingnya data perkembangan Kelurahan Peridapan	2 Event 1 Kecamatan 5 Kelurahan	1 Tahun	2.298.762.000	2.698.600.100	Mempertukur Infrastruktur Untuk Mendukung Pengembangan Ekonomi Dan Pelayanan Dasar	
4	01	02	2.01	02	Pemertanian Kinejra Aparatur dan Birokrasi	02. Meningkatkan kualitas pelayanan publik	Kab. Musi Banyuwati, Serasan Jaya	02. Meningkatkan kualitas pelayanan publik	100 %	Terlaksananya kegiatan yang terpasangnya pilar batas antara kabupaten Muba dengan kabupaten Muaro Jambi Provinsi Jambi dan Kabupaten Banyuwati Provinsi Sumatera Selatan Terlaksananya fasilitas penyelesaian konflik batas kelurahan dan kecamatan dalam Kab. Muba dan Fasilitas penyelesaian konflik batas kabupaten Muba dengan kabupaten yang berbatasan	2 Segmen 6 Segmen	1 Tahun	551.233.055	755.000.000	Mempertukur Infrastruktur Untuk Mendukung Pengembangan Ekonomi Dan Pelayanan Dasar	
4	01	02	2.01	03	01	Pemertanian Kinejra Aparatur dan Birokrasi	02. Meningkatkan kualitas pelayanan publik	Kab. Musi Banyuwati, Serasan Jaya	02. Meningkatkan kualitas pelayanan publik	100 %	Terlaksananya kegiatan yang mendukung program pembangunan dan keera tingkat kecamatan dan kabupaten	13 Kelurahan 2 kecamatan	1 Tahun	530.550.000	755.000.000	Mempertukur Infrastruktur Untuk Mendukung Pengembangan Ekonomi Dan Pelayanan Dasar
4	01	02	2.02	Pelaksanaan Kegiatan Kesehatan Rakyat												
4	01	02	2.02	01	01	Pemertanian Kinejra Aparatur dan Birokrasi	02. Meningkatkan kualitas pelayanan publik	Kab. Musi Banyuwati, Serasan Jaya	02. Meningkatkan kualitas pelayanan publik	100 %	Terlaksananya MTQ tingkat Kabupaten dan MTQ tingkat Provinsi, Terselenggaranya fasilitas pembudayaan jama'ah haji Kab. Muba Terlaksananya MTQ tingkat Provinsi Terlaksananya pembinaan bagi peserta MTQ Terselenggaranya fasilitas pembudayaan jama'ah haji Kab. Muba	300 Orang 50 Orang 41 Orang 300 Jamaah	1 Tahun	4.046.597.100	5.905.578.000	Meningkatkan Sumber Daya Manusia Yang Berkualitas Dan Berdaya Saing
4	01	02	2.02	03	01	Pemertanian Kinejra Aparatur dan Birokrasi	02. Meningkatkan kualitas pelayanan publik	Kab. Musi Banyuwati, Serasan Jaya	02. Meningkatkan kualitas pelayanan publik	100 %	Terlaksananya kegiatan yang mendukung program pembangunan dan keera tingkat kecamatan dan kabupaten	45 sarjana bina desa 1000 pasang pengantin 8 Hari Besar keagamaan	1 Tahun	3.090.731.841	13.400.000.000	Meningkatkan Sumber Daya Manusia Yang Berkualitas Dan Berdaya Saing

Kode	Usuan/ Bidang Usuan Pemerintahan Daerah Dan Program Kegiatan	Prioritas Daerah	Sasaran Daerah	Lokasi	Capaian Program		Indikator Kinerja		Pagu Indikator (Rp)	Prakiraan Maju (Rp)	Keterangan Prioritas Pembangunan Nasional
					Took Ukur	Target	Took Ukur	Target			
4 01 02	2.03		fasilitas dan Koordinasi Hukum								
4 01 02	2.03	01	Fasilitas Penyusunan Produk Hukum Daerah	Kab. Musi Banyuwasin, Semua Kecamatan, Semua Kelurahan	Perentase fasilitas kegiatan yang mendukung program	100 %	Terlaksananya fasilitasi dalam pembentukan Peraturan Bupati	80 Perbup 12 Perda 650 Keppup	410.893.368	411.207.000	Mempertuat Stabilitas Polhukuhkam Dan Transformasi Pelayanan Publik
4 01 02	2.03	02	Fasilitas Bantuan Hukum	Kab. Musi Banyuwasin, Semua Kecamatan, Semua Kelurahan	Perentase fasilitas kegiatan yang mendukung program	100 %	Terselenggaranya sergketa hukum masyarakat misln terselenggaranya Sengketa Hukum (Perdata dan PTUN)	80 Kasus 5 Kasus	1.685.057.250	1.699.832.000	Mempertuat Stabilitas Polhukuhkam Dan Transformasi Pelayanan Publik
4 01 02	2.03	03	Pendokumentasian Produk Hukum dan Pengelolaan Informasi Hukum	Kab. Musi Banyuwasin, Semua Kecamatan, Semua Kelurahan	Perentase fasilitas kegiatan yang mendukung program	100 %	Terlaksananya Pengelolaan Dokumentasi dan Informasi Hukum secara digital seperti Perda, Perbup, Berita Ttg Bantuan Hukum, Berita terkait Pemerintahan Daerah dan Sosialisasi Per-UD-an	5 lensis	159.149.900	1.400.982.000	Mempertuat Stabilitas Polhukuhkam Dan Transformasi Pelayanan Publik
4 01 02	2.04		Fasilitas Kejasama Daerah						822.344.000	1.566.980.000	
4 01 02	2.04	01	Fasilitas Kerja Sama Dalam Negeri	Kab. Musi Banyuwasin, Semua Kecamatan, Semua Kelurahan	Perentase fasilitas kegiatan yang mendukung program	100 %	Kerjasama Daerah dengan Daerah Lain Kerja sama dengan Pihak ke Tiga Sinerji Usuan Pemerintahan	6 Daerah Usaha 4 Lembaga 1 Kerjasama	416.786.000	676.680.000	Mempertuat Stabilitas Polhukuhkam Dan Transformasi Pelayanan Publik
4 01 02	2.04	02	Fasilitas Kerja Sama Luar Negeri	Kab. Musi Banyuwasin, Semua Kecamatan, Semua Kelurahan	Perentase fasilitas kegiatan yang mendukung program	100 %	Kerja sama Daerah dengan Pemerintah Daerah Luar Negeri (sister City) dan Kerjasama Daerah dengan Lembaga di Luar Negeri	1 Kerjasama	240.732.000	450.000.000	Mempertuat Stabilitas Polhukuhkam Dan Transformasi Pelayanan Publik
4 01 02	2.04	03	Evaluasi Pelaksanaan Kerja Sama	Kab. Musi Banyuwasin, Semua Kecamatan, Semua Kelurahan	Perentase fasilitas kegiatan yang mendukung program	100 %	Terlaksananya Evaluasi Kerja Sama dalam negeri kerjasama luar negeri	12 naskah Kerjasama	164.826.000	440.000.000	Mempertuat Stabilitas Polhukuhkam Dan Transformasi Pelayanan Publik
4 01 03			PROGRAM PEREKONOMIAN DAN PEMBANGUNAN								
4 01 03	2.01		Pelaksanaan Kebijakan Perekonomian						5.252.095.812	7.809.854.660	
4 01 03	2.01		Pemantapan Kinerja Aparatur dan Birokrasi	Kab. Musi Banyuwasin, Semua Kecamatan, Semua Kelurahan	Terperutnya Administrasi Pembangunan Perangkat Daerah	1 unit	12 Laporan	1 Tahun	380.927.500	1.015.120.000	Mempertuat Ketahanan Ekonomi Untuk pertumbuhan Yang Berkualitas dan Berkeadilan

Kode	Usuan/ Bidang Usuan Pemerintahan Daerah Dan Program Kegiatan	Prioritas Daerah	Sasaran Daerah	Lokasi	Capaian Program		Indikator Kinerja		Pagu Indikator (Rp.)	Praktisan Maju (Rp.)	Keterangan Prioritas Pembangunan Mendagri
					Took Ukur	Target	Took Ukur	Target			
4 01 03 2.01 03	Perencanaan dan Pengawasan Ekonomi Mikro kecil	Pemantapan Kinerja Aparatur dan Birokrasi	05. Meningkatkan Pertumbuhan Ekonomi	Kab. Musi Banyuwani, Semua Kecamatan, Semua Kelurahan	Jumlah BLUD yang terbita	1 unit	Laporan Hasil Monitoring Laporan Hasil Monitoring	50 KUR 1000 UMKM	1 Tahun	350.039.000	319.141.300 Pertumbuhan Yang Berkualitas dan Berkeadilan
4 01 03 2.01 04	Koordinasi, Sinkronisasi dan Evaluasi Kebijakan Pembentukan BLUD	Pemantapan Kinerja Aparatur dan Birokrasi	05. Meningkatkan Pertumbuhan Ekonomi	Kab. Musi Banyuwani, Semua Kecamatan, Semua Kelurahan	Jumlah BLUD yang terbita	1 unit	SOP Pembentukan BLUD Terlaksananya Pembinaan BLUD	1 SOP 31 BLUD	1 Tahun	119.090.000	147.221.000 Yang Berkualitas dan Berkeadilan
4 01 03 2.01 05	Koordinasi, Sinkronisasi dan Evaluasi Kebijakan Pendidikan BLUD	Pemantapan Kinerja Aparatur dan Birokrasi	05. Meningkatkan Pertumbuhan Ekonomi	Kab. Musi Banyuwani, Semua Kecamatan, Semua Kelurahan	Jumlah BLUD yang terbita	1 unit	SOP Pembentukan BLUD Terlaksananya Pembinaan BLUD	1 SOP 4 BLUD	1 Tahun	300.060.000	800.441.000 Pertumbuhan Yang Berkualitas dan Berkeadilan
4 01 03 2.02	Pelaksanaan Administrasi Pembangunan									1.681.779.312	1.987.382.680
4 01 03 2.02 01	Facilitasi Penyusunan Program Pembangunan	Pemantapan Kinerja Aparatur dan Birokrasi	05. Meningkatkan Pertumbuhan Ekonomi	Kab. Musi Banyuwani, Semua Kecamatan, Semua Kelurahan	Jumlah BLUD yang terbita	2 %	Tersusunnya aplikasi ASB Tersusunnya dokumen standar bahan dan upah pekerjaan konstruksi, tersusunnya dokumen standar harga barang, tersusunnya dokumen standar jasa konstruksi	1 Paket 3 Buku	1 Tahun	995.895.400	748.073.500 Pertumbuhan Yang Berkualitas dan Berkeadilan
4 01 03 2.02 02	Pengendalian dan Evaluasi Program Pembangunan	Pemantapan Kinerja Aparatur dan Birokrasi	05. Meningkatkan Pertumbuhan Ekonomi	Kab. Musi Banyuwani, Semua Kecamatan, Semua Kelurahan	Jumlah BLUD yang terbita	2 %	Terlaksananya hasilcat Serah Terima Pekerjaan Konstruksi, Terlaksananya verifikasi kontrak strategis, Terlaksananya verifikasi kontrak strategis tersusunnya sandi harga satuan bangunan gedung negara	88 paket 88 kontrak 4 Dokumen	1 Tahun	591.858.912	977.979.160 Pertumbuhan Yang Berkualitas dan Berkeadilan
4 01 03 2.02 03	Pengelolaan Evaluasi dan Pelaporan Pelaksanaan Pembangunan	Pemantapan Kinerja Aparatur dan Birokrasi	05. Meningkatkan Pertumbuhan Ekonomi	Kab. Musi Banyuwani, Semua Kecamatan, Semua Kelurahan	Jumlah BLUD yang terbita	2 %	Terlaksananya monitoring dan pemeriksaan fisik kegiatan pembangunan	15 Kali	1 Tahun	94.025.000	271.280.000 Pertumbuhan Yang Berkualitas dan Berkeadilan
4 01 03 2.03	Pengelolaan Perdagangan Barang dan Jasa									1.341.961.000	1.727.988.000

Kode	Usuan/ Bidang Usuan Pemerintahan Daerah Dan Program/ Kegiatan	Prioritas Daerah	Sasaran Daerah	Lokasi	Capaian Program			Indikator Kinerja			Pagu Indikator (Rp.)	Prakiraan Maju (Rp.)	Keterangan Prioritas Pembangunan Nasional		
					Took Ukur	Target	Took Ukur	Target	Took Ukur	Target					
4	01	03	2.03	01	Pengelolaan Pengadaan Barang dan Jasa	Pemantapan Kinerja Aparatur dan Birokrasi	02. Meningkatkan kualitas pelayanan publik	Kab. Musi Banyuwasin, Semua Kecamatan, Semua Kelurahan	Jumlah kerjasama antar wilayah	7 Kerjasama	Terlaksananya proses pemilihan penyedia jasa konsultansi dan jasa lainnya pada seluruh OPD dalam Kab. Musi Banyuwasin	98 Paket 510 Paket 55 Paket	827.513.000	809.990.000	Memperkuat Stabilitas Politik/ukm Dan Transformasi Pelayanan Publik
4	01	03	2.03	02	Pengelolaan Layanan Pengadaan secara Elektronik	Pemantapan Kinerja Aparatur dan Birokrasi	02. Meningkatkan kualitas pelayanan publik	Kab. Musi Banyuwasin, Semua Kecamatan, Semua Kelurahan	Jumlah kerjasama antar wilayah	7 Kerjasama	Terlaksananya implementasi layanan pengadaan barang dan jasa melalui USSE	1 Aplikasi	269.830.000	366.961.500	Polihukukam Dan Transformasi Pelayanan Publik
4	01	03	2.03	03	Pembinaan dan Advokasi Pengadaan Barang dan Jasa	Pemantapan Kinerja Aparatur dan Birokrasi	02. Meningkatkan kualitas pelayanan publik	Kab. Musi Banyuwasin, Semua Kecamatan, Semua Kelurahan	Jumlah kerjasama antar wilayah	7 Kerjasama	Terlaksananya bantuan hukum pengadaan barang dan jasa	1Kasus 20 Orang	250.618.000	551.017.500	Memperkuat Stabilitas Polihukukam Dan Transformasi Pelayanan Publik
4	01	03	2.04		Pemantapan Kebijakan Sumber Daya Alam							1.078.237.000	1.802.123.100		
4	01	03	2.04	01	Koordinasi, Sinkronisasi dan Evaluasi Kebijakan Perumahan, Kebutuhan, Keadatan, dan Perumahan	Aparatur dan Birokrasi	02. Meningkatkan kualitas pelayanan publik	Kab. Musi Banyuwasin, Semua Kecamatan, Semua Kelurahan	Jumlah kerjasama antar wilayah	7 Kerjasama	Terlaksananya kegiatan dan Pengendalian Terkait Sumber Daya Alam	15 Kecamatan	190.090.000	590.000.000	Memperkuat Infrastruktur Untuk Mendukung Pengembangan n Ekonomi Dan Pelayanan Dasar
4	01	03	2.04	02	Koordinasi, Sinkronisasi dan Evaluasi Kebijakan Pembangunan dan Lingkungan Hidup	Pemantapan Kinerja Aparatur dan Birokrasi	02. Meningkatkan kualitas pelayanan publik	Kab. Musi Banyuwasin, Semua Kecamatan, Semua Kelurahan	Jumlah kerjasama antar wilayah	7 Kerjasama	Terselenggaranya Peneltian Kebijakan Terkait Sumber Daya Alam	15 Kecamatan	788.150.000	635.724.800	Memperkuat Infrastruktur Untuk Mendukung Pengembangan n Ekonomi Dan Pelayanan Dasar
4	01	03	2.04	03	Koordinasi, Sinkronisasi dan Evaluasi Kebijakan Energi dan Air			Kab. Musi Banyuwasin, Semua Kecamatan, Semua Kelurahan	Jumlah kerjasama antar wilayah	7 Kerjasama	Terlaksananya kegiatan dan Pengendalian Terkait Sumber Daya Alam	15 Kecamatan	99.997.000	576.394.300	Memperkuat Infrastruktur Untuk Mendukung Pengembangan n Ekonomi Dan Pelayanan Dasar
					TOTAL							131.887.058.596	238.764.121.208		

Kode	Uraian/Bidang Uraian Pemerintahan Daerah Dan Program/Kegiatan	Prioritas Daerah	Sarana Daerah	Lokasi	Capaian Program			Indikator Kinerja			Pagu Indikator (Rp)	Prakiraan Maju (Rp)	Keterangan Prioritas Pembangunan Nasional						
					Tolok Ukur	Target	Tolok Ukur	Target	Tolok Ukur	Target									
														Tolok Ukur	Target	Tolok Ukur	Target		
4	02	01	205	09	Pendidikan dan Pelatihan Pegawai Berdasarkan Tugas dan Fungsi	Pemantapan Kinerja Aparatur dan Birokrasi	02. Meningkatkan kualitas pelayanan publik	Semua Kabupaten/Kota, Semua Kecamatan, Semua Kelurahan	02. Meningkatkan kualitas pelayanan publik	02. Meningkatkan kualitas pelayanan publik	100%	Terlaksananya Bimtek Asdeski dan Bimtek Lainnya	4 Kali	Terlaksananya kebutuhan Pakeman Dinas dan Diklat PIM ASN	100%	283,440,000	700,000,000	Mempertkuat Stabilitas Polihukankem Dan Transf ormasi Pelayanan Publik	
4	02	01	205	11	Bimbingan Teknis Implementasi Peraturan Perundang-Undangan	Pemantapan Kinerja Aparatur dan Birokrasi	02. Meningkatkan kualitas pelayanan publik	Semua Kabupaten/Kota, Semua Kecamatan, Semua Kelurahan	02. Meningkatkan kualitas pelayanan publik	02. Meningkatkan kualitas pelayanan publik	100%	Terlaksananya Bimtek Asdeski dan Bimtek Lainnya	4 Kali	Terlaksananya kebutuhan Pakeman Dinas dan Diklat PIM ASN	100%	283,440,000	700,000,000	Mempertkuat Stabilitas Polihukankem Dan Transf ormasi Pelayanan Publik	
4	02	01	205	01	Administrasi Umum Pengingat Daerah			Kab. Muji											
4	02	01	206	01	Penyediaan Komponen Instalasi Listrik/Penerangan Bangunan Kantor		01. Mengkangkanya Akuntabilitas Kinerja dan keuangan daerah	Kab. Muji	01. Mengkangkanya Akuntabilitas Kinerja dan keuangan daerah	Tersedianya kebutuhan Komponen Listrik Kantor	26 jenis	Tersedianya Sarana dan Prasana Penunjang Administrasi Kantor serta Pelaksanaan Rapat Koordinasi dan Konsultasi SKPD	100%	Tersedianya Sarana dan Prasana Penunjang Administrasi Kantor serta Pelaksanaan Rapat Koordinasi dan Konsultasi SKPD	100%	196,390,250	250,000,000	Mempertkuat Stabilitas Polihukankem Dan Transf ormasi Pelayanan Publik	
4	02	01	206	02	Penyediaan Pelelitan dan Peralengkapan Kantor		01. Mengkangkanya Akuntabilitas Kinerja dan keuangan daerah	Kab. Muji	01. Mengkangkanya Akuntabilitas Kinerja dan keuangan daerah	Tersedianya kebutuhan Peralatan dan Peralengkapan Kantor	36 jenis	Tersedianya Sarana dan Prasana Penunjang Administrasi Kantor serta Pelaksanaan Rapat Koordinasi dan Konsultasi SKPD	100%	Tersedianya Sarana dan Prasana Penunjang Administrasi Kantor serta Pelaksanaan Rapat Koordinasi dan Konsultasi SKPD	100%	2,762,635,157	3,000,000,000	Mempertkuat Stabilitas Polihukankem Dan Transf ormasi Pelayanan Publik	
4	02	01	206	04	Penyediaan Bahan Logistik Kantor		01. Mengkangkanya Akuntabilitas Kinerja dan keuangan daerah	Kab. Muji	01. Mengkangkanya Akuntabilitas Kinerja dan keuangan daerah	Tersedianya Alat Tulis Kantor	37 jenis	Tersedianya Sarana dan Prasana Penunjang Administrasi Kantor serta Pelaksanaan Rapat Koordinasi dan Konsultasi SKPD	100%	Tersedianya Sarana dan Prasana Penunjang Administrasi Kantor serta Pelaksanaan Rapat Koordinasi dan Konsultasi SKPD	100%	184,034,500	475,000,000	Mempertkuat Stabilitas Polihukankem Dan Transf ormasi Pelayanan Publik	
4	02	01	206	05	Penyediaan Barang Cetak dan Penggandaan		01. Mengkangkanya Akuntabilitas Kinerja dan keuangan daerah	Kab. Muji	01. Mengkangkanya Akuntabilitas Kinerja dan keuangan daerah	Tersedianya kebutuhan Barang Cetak dan Penggandaan Dokumen	11 jenis	Tersedianya Sarana dan Prasana Penunjang Administrasi Kantor serta Pelaksanaan Rapat Koordinasi dan Konsultasi SKPD	100%	Tersedianya Sarana dan Prasana Penunjang Administrasi Kantor serta Pelaksanaan Rapat Koordinasi dan Konsultasi SKPD	100%	288,776,500	325,000,000	Mempertkuat Stabilitas Polihukankem Dan Transf ormasi Pelayanan Publik	
4	02	01	206	06	Penyediaan Bahan Bacaan dan Peraturan Perundang-undangan		01. Mengkangkanya Akuntabilitas Kinerja dan keuangan daerah	Kab. Muji	01. Mengkangkanya Akuntabilitas Kinerja dan keuangan daerah	Surat Kabar Harian Lokal Surat Kabar Harian Nasional	8 jenis 1 jenis	Tersedianya Sarana dan Prasana Penunjang Administrasi Kantor serta Pelaksanaan Rapat Koordinasi dan Konsultasi SKPD	100%	Tersedianya Sarana dan Prasana Penunjang Administrasi Kantor serta Pelaksanaan Rapat Koordinasi dan Konsultasi SKPD	100%	297,000,000	560,000,000	Mempertkuat Stabilitas Polihukankem Dan Transf ormasi Pelayanan Publik	
4	02	01	206	08	Facilitas kunjungan Tamu		01. Mengkangkanya Akuntabilitas Kinerja dan keuangan daerah	Kab. Muji	01. Mengkangkanya Akuntabilitas Kinerja dan keuangan daerah	Tersedianya kebutuhan Makanan dan Minuman Tamu DPRD dan Tamu Mmpinan DPRD	36 Kali	Tersedianya Sarana dan Prasana Penunjang Administrasi Kantor serta Pelaksanaan Rapat Koordinasi dan Konsultasi SKPD	100%	Tersedianya Sarana dan Prasana Penunjang Administrasi Kantor serta Pelaksanaan Rapat Koordinasi dan Konsultasi SKPD	100%	167,784,000	1,000,000,000	Mempertkuat Stabilitas Polihukankem Dan Transf ormasi Pelayanan Publik	

8,683,609,407

20,610,000,000

Kode	Urusan/Bidang Urusan Pemerintahan Daerah Dan Program/Kegiatan	Prioritas Daerah	Sasaran Daerah	Lokasi	Capaian Program		Indikator Kinerja		Pagu Indikator (Rp.)	Praktikum Maju (Rp.)	Keterangan Prioritas Pembangunan Nasional					
					Took Ukur	Target	Kuluran Sub Kegiatan					Hasil Kegiatan				
							Took Ukur	Target				Took Ukur	Target			
	Rehabilitasi Ruang Sekretariat DPRD															
	Administrasi kegiatan Pemeliharaan/Rehabilitasi Gedung Kantor dan Bangunan Lainnya								718.560.980							
	Pemeliharaan/Rehabilitasi Sarana dan Prasarana Gedung Kantor atau Bangunan Lainnya															
4	02	01	209	10	Pemantapan Kinerja Aparatur dan Birokrasi	01. Meningkatkan Akuntabilitas Kinerja dan keuangan daerah	Kab. Masi	Banyuwani, Semua Kecamatan, Semua Kelurahan	Persentase sarana dan prasarana aparatur dalam kondisi baik	100%	Tersedianya Pemeliharaan AC Gedung Kantor, RUMAH Jabatan dan Mesin DPRD Tersedianya Pemeliharaan Mesin Genset	135 Unit 2 Unit	15 Paket	115.460.000	300.000.000	Mempertkuat Stabilitas Penguatankam Dan Transformasi Pelayanan Publik
Layanan Keuangan dan Kesehatan DPRD																
4	02	01	215							40.900.592.462		40.985.000.000				
4	02	01	215	01	Penyelenggaraan Administrasi Keuangan DPRD	Pemantapan Kinerja Aparatur dan Birokrasi	01. Meningkatkan Akuntabilitas Kinerja dan keuangan daerah	Kab. Masi Banyuwani, Sekeluy, Serasan Jaya	Persentase pengelolaan kepegawaian yang dilaksanakan tepat waktu	100%	Terpenuhinya Pembayaran Gaji dan Tunjangan Anggota DPRD	45 Orang	45 Orang	39.366.842.462	39.000.000.000	Mempertkuat Stabilitas Penguatankam Dan Transformasi Pelayanan Publik
4	02	01	215	02	Penyediaan Pakian Dinas dan Atribut DPRD	Pemantapan Kinerja Aparatur dan Birokrasi	01. Meningkatkan Akuntabilitas Kinerja dan keuangan daerah	Kab. Masi Banyuwani, Semua Kecamatan, Semua Kelurahan	Persentase pengelolaan kepegawaian yang dilaksanakan tepat waktu	100%	Tersedianya Pakian Dinas dan Pakian Lainnya untuk 45-Orang Anggota DPRD	5 Jenis	45 Orang	776.250.000	1.650.000.000	Mempertkuat Stabilitas Penguatankam Dan Transformasi Pelayanan Publik
4	02	01	215	03	Pelaksanaan Medical Check Up DPRD	Pemantapan Kinerja Aparatur dan Birokrasi	01. Meningkatkan Akuntabilitas Kinerja dan keuangan daerah	Kab. Masi Banyuwani, Semua Kecamatan, Semua Kelurahan	Persentase pengelolaan kepegawaian yang dilaksanakan tepat waktu	100%	Tersedianya Pemeriksaan Kesehatan bagi DPRD Kab. Masi	45 Orang	45 Orang	157.500.000	185.000.000	Mempertkuat Stabilitas Penguatankam Dan Transformasi Pelayanan Publik
4	02	01	216		Layanan Administrasi DPRD					9.074.663.000		39.590.000.000				
4	02	01	216	03	Facilitas Rapat Koordinasi dan Konsultasi DPRD	Pemantapan Kinerja Aparatur dan Birokrasi	01. Mengingatnya Akuntabilitas Kinerja dan keuangan daerah	Kab. Masi Banyuwani, Semua Kecamatan, Semua Kelurahan	Persentase pengelolaan kepegawaian yang dilaksanakan tepat waktu	100%	Tersedianya Pengambilan Dinas Koordinasi dan Konsultasi Anggota DPRD Keluar Daerah Tersedianya Rapat Paripurna Tersedianya Rapat-rapat Alat Kelengkapan Dewan	9 Kali 55 Kali 7 Jenis	100%	6.554.603.000	36.500.000.000	Mempertkuat Stabilitas Penguatankam Dan Transformasi Pelayanan Publik
4	02	01	216	04	Penyediaan Kebuahan Rumah Tangga DPRD	Pemantapan Kinerja Aparatur dan Birokrasi	01. Mengingatnya Akuntabilitas Kinerja dan keuangan daerah	Kab. Masi Banyuwani, Semua Kecamatan, Semua Kelurahan	Persentase pengelolaan kepegawaian yang dilaksanakan tepat waktu	100%	Tersedianya Bahan Pangan dan Buah-buahan Pimpinan DPRD	4 Orang	100%	2.520.000.000	3.000.000.000	Mempertkuat Stabilitas Penguatankam Dan Transformasi Pelayanan Publik

Kode	Uraian/Bidang Uraian Pemerintahan Daerah Dan Program/ Kegiatan	Prioritas Daerah	Sasaran Daerah	Lokasi	Indikator Kinerja			Pagu Indikator (Rp.)	Praktisan Maju (Rp.)	Keterangan Prioritas Pembangunan Nasional					
					Capaian Program		Kuluran Sub Kegiatan				Hasil Kegiatan				
					Tok Ukur	TARGET					Tok Ukur	TARGET			
4	02	02	2.01	PROGRAM DUKUNGAN PELAKSANAAN TUGAS DAIRI FANISI DPRD											
4	02	02	2.02	Pembentukan Peraturan Daerah dan Peraturan DPRD											
4	02	02	2.01	02. Meningkatkan Pelayanan Publik Berbasis Teknologi Informasi Untuk Menuju Smart Regency	Kab. Muasi	Banyuwani, Semua Kecamatan, Semua Kelurahan	02. Meningkatkan kualitas pelayanan publik	02. Mengingatnya kualitas pelayanan publik	100%	Tersedianya Dokumen Perda Inisiatif DPRD	3 Perda Inisiatif	3 Raperda	2.749.158.000	18.000.000,000	Mempertkuat Stabilitas Pembangunan Dan Transformasi Pelayanan Publik
4	02	02	2.01	03. Meningkatkan Pelayanan Publik Berbasis Teknologi Informasi Untuk Menuju Smart Regency	Kab. Muasi	Banyuwani, Semua Kecamatan, Semua Kelurahan	03. Meningkatkan kualitas pelayanan publik	03. Mengingatnya kualitas pelayanan publik	100%	Tersedianya Naskah Akademis Untuk Penyusunan Raperda Inisiatif DPRD	3 Naskah Akademis	3 Raperda	320.640.000	350.000,000	Mempertkuat Stabilitas Pembangunan Dan Transformasi Pelayanan Publik
4	02	02	2.02	Pembahasan Kebijakan Anggaran											
4	02	02	2.02	01. Pembahasan KUA dan PPA5	Kab. Muasi	Banyuwani, Semua Kecamatan, Semua Kelurahan	01. Meningkatkan kualitas pelayanan publik	01. Mengingatnya kualitas pelayanan publik	100%	Dokumen KUA-PPAS Tahun Anggaran 2023 (Hasil Pembahasan)	2 Dokumen	5 kali	1.381.654.000	4.050.000,000	Mempertkuat Stabilitas Pembangunan Dan Transformasi Pelayanan Publik
4	02	02	2.02	02. Pembahasan Perubahan KUA dan Perubahan PPA5	Kab. Muasi	Banyuwani, Semua Kecamatan, Semua Kelurahan	02. Meningkatkan kualitas pelayanan publik	02. Mengingatnya kualitas pelayanan publik	100%	Dokumen Perubahan KUA dan PPA5P Tahun Anggaran 2022	2 Dokumen	5 kali	1.381.654.000	4.050.000,000	Mempertkuat Stabilitas Pembangunan Dan Transformasi Pelayanan Publik
4	02	02	2.02	03. Pembahasan APBD	Kab. Muasi	Banyuwani, Semua Kecamatan, Semua Kelurahan	03. Meningkatkan kualitas pelayanan publik	03. Mengingatnya kualitas pelayanan publik	100%	Tersedianya Pembahasan APBD	1 Kali Pembahasan	5 kali	1.381.654.000	4.050.000,000	Mempertkuat Stabilitas Pembangunan Dan Transformasi Pelayanan Publik
4	02	02	2.02	04. Pembahasan APBD Perubahan	Kab. Muasi	Banyuwani, Semua Kecamatan, Semua Kelurahan	04. Meningkatkan kualitas pelayanan publik	04. Mengingatnya kualitas pelayanan publik	100%	Dokumen Pembahasan/ Perubahan Tahun Anggaran 2022	1 Dokumen	5 kali	1.381.654.000	4.050.000,000	Mempertkuat Stabilitas Pembangunan Dan Transformasi Pelayanan Publik
4	02	02	2.02	06. Pembahasan Perantunjabwaban APBD	Kab. Muasi	Banyuwani, Semua Kecamatan, Semua Kelurahan	06. Meningkatkan kualitas pelayanan publik	06. Mengingatnya kualitas pelayanan publik	100%	Tersedianya Perda Tentang Perantunjabwaban Pelaksanaan Anggaran Tahun 2020	1 Dokumen	5 kali	1.381.654.000	4.050.000,000	Mempertkuat Stabilitas Pembangunan Dan Transformasi Pelayanan Publik

Kode	Urusan/ Bidang Urusan Pemerintahan Daerah Dan Program/ Kegiatan	Prioritas Daerah	Sarana Daerah	Lokasi	Capaian Program		Indikator Kinerja			Pagu Indikatif (Rp.)	Praktisam Mulu (Rp.)	Keterangan Prioritas Pembangunan Nasional	
					Tolok Ukur	Target	Tolok Ukur	Target	Tolok Ukur				Target
5 01 01 207 05	Pengadaan Mebel	Pemantapan Kinerja Aparatur dan Birokrasi	01. Meningkatkan Akuntabilitas Kinerja dan Keuangan daerah	Kab. Musi Banyuwasin, Selayu, Serasan Jaya	Presentase sarana dan prasarana aparatur dalam kondisi baik	100 %	Tersedianya Mebel Kantor	3 jenis	Tersedianya Pengadaan Barang Milik Daerah Penunjang Urusan Pemerintahan Daerah	100 %	162,412,000	168,820,000	Meningkatkan Sumber Daya Manusia Yang Berkualitas Dan Berdaya Ssang
5 01 01 207 09	Pengadaan Gedung Kantor atau Bangunan Lainnya	Pemantapan Kinerja Aparatur dan Birokrasi	01. Meningkatkan Akuntabilitas Kinerja dan Keuangan daerah	Kab. Musi Banyuwasin, Semua Kecamatan, Semua Kelurahan	Presentase sarana dan prasarana aparatur dalam kondisi baik	100 %	Pembangunan Tempat Parkir Kendaraan Halaman Kantor	1 Paket 1 Paket	Tersedianya Pengadaan Barang Milik Daerah Penunjang Urusan Pemerintahan Daerah	100 %	1,184,020,000	800,000,000	Meningkatkan Sumber Daya Manusia Yang Berkualitas Dan Berdaya Ssang
Penyediaan Jasa Penunjang Urusan Pemerintahan Daerah													
5 01 01 208											1,971,240,000	1,968,740,000	
5 01 01 208 02	Penyediaan Jasa Komunikasi, Sumber Daya Air dan Listrik	Pemantapan Kinerja Aparatur dan Birokrasi	01. Meningkatkan Akuntabilitas Kinerja dan Keuangan daerah	Kab. Musi Banyuwasin, Selayu, Serasan Jaya	Presentase pengalihan kepegawain yang dilaksanakan tepat waktu	100 %	Tersedianya Jasa Air, Listrik, Komunikasi dan Media Elektronik	12 Bulan	Tersedianya Jasa Penunjang urusan Pemerintahan Daerah	100 %	689,940,000	689,940,000	
5 01 01 208 04	Penyediaan Jasa Pelayaran Umum Kantor	Pemantapan Kinerja Aparatur dan Birokrasi	01. Meningkatkan Akuntabilitas Kinerja dan Keuangan daerah	Kab. Musi Banyuwasin, Selayu, Serasan Jaya	Presentase pengalihan kepegawain yang dilaksanakan tepat waktu	100 %	Tersedianya Jasa Kebersihan Kantor, Gaji Tenaga Kerja Non PNS, dan Honorarium Operator	65 Orang	Tersedianya Jasa Penunjang urusan Pemerintahan Daerah	100 %	1,282,200,000	1,279,700,000	
5 01 01 209											721,420,000	765,210,000	
Peneliharaan Barang Milik Daerah Penunjang Urusan Pemerintahan Daerah													
5 01 01 209 02	Biaya Peneliharaan, Bjak dan Perizinan Kendaraan Dinas Operasional atau Lapangan	Pemantapan Kinerja Aparatur dan Birokrasi	01. Meningkatkan Akuntabilitas Kinerja dan Keuangan daerah	Kab. Musi Banyuwasin, Selayu, Serasan Jaya	Presentase sarana dan prasarana aparatur dalam kondisi baik	100 %	Operasinya Secara Berkala	11 Unit	Tersedianya Kendaraan Dinas Gedung Kantor	100 %	407,990,000	450,000,000	
5 01 01 209 09	Peneliharaan/Rehabilitasi Gedung Kantor dan Bangunan Lainnya	Pemantapan Kinerja Aparatur dan Birokrasi	01. Meningkatkan Akuntabilitas Kinerja dan Keuangan daerah	Kab. Musi Banyuwasin, Selayu, Serasan Jaya	Presentase sarana dan prasarana aparatur dalam kondisi baik	100 %	Peneliharaan Rutin/Berkala Gedung Kantor dan Bangunan Lainnya	1536 M2	Tersedianya Kendaraan Dinas Gedung Kantor dan Pelalan Gedung Kantor	100 %	199,120,000	200,000,000	
5 01 01 209 10	Peneliharaan/Rehabilitasi Sarana dan Prasarana Gedung Kantor atau Bangunan Lainnya	Pemantapan Kinerja Aparatur dan Birokrasi	01. Meningkatkan Akuntabilitas Kinerja dan Keuangan daerah	Kab. Musi Banyuwasin, Selayu, Serasan Jaya	Presentase sarana dan prasarana aparatur dalam kondisi baik	100 %	Terpeliharanya Peralatan Gedung 3 Jenis Kantor	3 Jenis	Tersedianya Kendaraan Dinas Gedung Kantor dan Pelalan Gedung Kantor	100 %	115,210,000	115,210,000	
5 01 02											2,867,074,690	3,010,945,000	
5 01 02 201											1,167,902,000	1,165,945,000	
PROGRAM PEMBINAAN, PENGELOMPOKAN DAN PUALISI PEMBANGUNAN DAERAH													
5 01 02													
5 01 02 201 02	Koordinasi Pendidikan Pembangunan Daerah dengan Dokumen Kebijakan Lainnya	Peningkatan Kesehatan Ekonomi Rakyat untuk Penurunan Kemiskinan	01. Meningkatkan Akuntabilitas Kinerja dan Keuangan daerah	Kab. Musi Banyuwasin, Selayu, Serasan Jaya	Presentase kesesuaian program RP/DP dalam RP/MD	100 %	Dokumen usulan pembangunan yang dibayai dari dana Non APBD (DAK, DDO, APBN, Bangub, KRJU)	1 Dokumen	Tersedianya Dokumen Perencanaan dan Pendanaan	100 %	253,598,000	200,000,000	Mempertkuat Stabilitas Perekonomian Dan Transformasi Pelayanan Publik

Kode	Usaha/ Bidang Usaha Pemerintahan Daerah Dan Program/ Kegiatan	Prioritas Daerah	Sasaran Daerah	Lokasi	Capaian Program		Indikator Kinerja		Pagu Indikatif (Rp.)	Praktikum Maju (Rp.)	Keterangan Prioritas Pembangunan Nasional					
					Tolok Ukur	Target	Tolok Ukur	Target								
												Tolok Ukur	Target			
5	01	02	2.01	04	Koordinasi pelaksanaan Forum SKPD/Lintas SKPD	Pemantapan Kinerja Aparatur dan Birokrasi	01. Meningkatkan Akuntabilitas Kinerja dan Keuangan daerah	Kab. Musi Banyuwasin, Lais, Semua Kelurahan Kab. Musi Banyuwasin, Sanga Desa, Semua Kelurahan Kab. Musi Banyuwasin, Bayung Lencir, Semua Kelurahan Kab. Musi Banyuwasin, Jati Jaya, Semua Kelurahan	Presentase keselarasan program RKP/ PD dalam RPJMD	100 %	Terlaksananya Forum Perangkat Daerah/Lintas Perangkat Daerah	48 OPD	100 %	203.270.000	197.870.000	Mempertkuat Stabilitas Polhuklankam Dan Transformasi Pelayanan Publik
5	01	02	2.01	05	Pelaksanaan Musrenbang Kabupaten/Kota	Pemantapan Kinerja Aparatur dan Birokrasi	01. Meningkatkan Akuntabilitas Kinerja dan Keuangan daerah	Kab. Musi Banyuwasin, Semua Kelurahan	Presentase keselarasan program RKP/ PD dalam RPJMD	100 %	Terlaksananya Musrenbang RKP/ PD	48 OPD	100 %	351.180.000	348.075.000	Mempertkuat Stabilitas Polhuklankam Dan Transformasi Pelayanan Publik
5	01	02	2.01	07	Koordinasi Penyusunan dan Penetapan Dokumen Perencanaan Pembangunan Daerah Kabupaten/Kota	Pemantapan Kinerja Aparatur dan Birokrasi	01. Meningkatkan Akuntabilitas Kinerja dan Keuangan daerah	Kab. Musi Banyuwasin, Sekeluy, Serasan Jaya	Presentase keselarasan program RKP/ PD dalam RPJMD	100 %	Tersusunnya Perubahan RKP/ D Kab. Muba Tahun 2022 Tersusunnya Rancangan Awal RKP/ D Kab. Muba Tahun 2023 Tersusunnya RKP/ D Kab. Muba Tahun 2023	1 dokumen 1 dokumen 1 dokumen	100 %	359.944.000	420.000.000	Mempertkuat Stabilitas Polhuklankam Dan Transformasi Pelayanan Publik
Analisis Data dan Informasi Pemerintahan Daerah Bidang Perencanaan Pembangunan Daerah												696.497.440	705.000.000			
5	01	02	2.02		Analisis Data dan Informasi Perencanaan Pembangunan Daerah	Pemantapan Kinerja Aparatur dan Birokrasi	01. Meningkatkan Akuntabilitas Kinerja dan Keuangan daerah	Kab. Musi Banyuwasin, Semua Kelurahan	Presentase keselarasan program RKP/ PD dalam RPJMD	100 %	Analisis Pendidikan, Kesehatan dan Kemitraan	1 Dokumen	100 %	164.077.000	155.000.000	Mempertkuat Stabilitas Polhuklankam Dan Transformasi Pelayanan Publik
5	01	02	2.02	02	Pembinaan dan Pemantapan Data dan Informasi Perencanaan Pembangunan SKPD	Pemantapan Kinerja Aparatur dan Birokrasi	01. Meningkatkan Akuntabilitas Kinerja dan Keuangan daerah	Kab. Musi Banyuwasin, Semua Kecamatan, Semua Kelurahan	Presentase keselarasan program RKP/ PD dalam RPJMD	100 %	Analisis Sinkronisasi Usulan Program/Kegiatan Perangkat Daerah (PD) dengan Target RPJMD Analisis Usulan Program/Kegiatan Lintas sektor terhadap target RPJMD Laporan Hasil Koordinasi	1 Dokumen 1 Dokumen 1 Laporan	100 %	115.205.000	150.000.000	Mempertkuat Stabilitas Polhuklankam Dan Transformasi Pelayanan Publik
5	01	02	2.02	03	Penyusunan Profil Pembangunan Daerah Kabupaten/Kota	Pemantapan Kinerja Aparatur dan Birokrasi	01. Meningkatkan Akuntabilitas Kinerja dan Keuangan daerah	Kab. Musi Banyuwasin, Semua Kecamatan, Semua Kelurahan	Presentase keselarasan program RKP/ PD dalam RPJMD	100 %	Pembuatan video info grafis Profil Pembangunan Kab. Muba Pengalioan data Aplikasi Sistem Informasi Pembangunan Daerah Tersedianya data desa untuk implementasi Satu Data Muba	1 paket 1 Aplikasi 6 kecamatan	100 %	379.215.440	400.000.000	Mempertkuat Stabilitas Polhuklankam Dan Transformasi Pelayanan Publik

Kode	Usrah/ Bidang Usrah Pemerintahan Daerah Dan Program/ Kegiatan	Prioritas Daerah	Sasaran Daerah	Lokasi	Capaian Program		Indikator Kinerja		Pagu Indikator (Rp.)	Praktisan Maju (Rp.)	Keterangan Prioritas Pembangunan Nasional														
					Tolok Ukur	Target	Tolok Ukur	Target																	
5	02	203	03	Pengendalian, Evaluasi dan Pelaporan Bidang Perencanaan Pembangunan Daerah			Pengelolaan Sistem Perencanaan Pembangunan Berbasis Elektronik (SIPP- Perencanaan)	Terlaksananya Monitoring Kegiatan Pembangunan Fisik/Konstruksi (ABPD-DAKF-APBN)	1 Aplikasi 15 Kecamatan 1 Kecamatan 1 Kali	Terlaksananya Pengendalian, Evaluasi dan Pelaporan Bidang Perencanaan Pembangunan Daerah	100 %	370.023.750	400.000.000												
														Koordinasi Pengendalian Perencanaan dan Pelaksanaan Pembangunan Daerah di Kabupaten/Kota	Pematatan Kinerja Aparatur dan Birokrasi	01. Meningkatkan Akuntabilitas Kinerja dan Keuangan Daerah	Kab. Musi Banyuwasin, Semua Kecamatan, Semua Kelurahan	Presentase keseluruhan program RRPD dalam RPIWD	100 %	Penyediaan Data Realisasi untuk Laporan Pelaksanaan Kegiatan CSR Kabupaten Musi Banyuwasin Tahun 2022 Pemberian Penghargaan (CSR Award) bagi Perusahaan	1 Dokumen 1 Event	Terlaksananya Pengendalian, Evaluasi dan Pelaporan Bidang Perencanaan Pembangunan Daerah	100 %	224.282.000	200.000.000
														Pengendalian Pelaksanaan Kegiatan di Kabupaten/Kota	Pematatan Kinerja Aparatur dan Birokrasi	01. Meningkatkan Akuntabilitas Kinerja dan Keuangan Daerah	Kab. Musi Banyuwasin, Semua Kecamatan, Semua Kelurahan	Presentase keseluruhan program RRPD dalam RPIWD	100 %	Penyediaan Data Realisasi untuk Laporan Pelaksanaan Kegiatan CSR Kabupaten Musi Banyuwasin Tahun 2022 Pemberian Penghargaan (CSR Award) bagi Perusahaan	1 Dokumen 1 Event	Terlaksananya Pengendalian, Evaluasi dan Pelaporan Bidang Perencanaan Pembangunan Daerah	100 %	446.369.500	540.000.000

Kode	Usman/ Bidang Usman Pemerintahan Daerah Dan Program/ Kegiatan	Prioritas Daerah	Sasaran Daerah	Lokasi	Capaian Program		Indikator Kinerja		Pagu Indikatif (Rp.)	Praktisam Mulu (Rp.)	Keterangan Prioritas Pembangunan Nasional	
					Tolok Ukur	Target	Tolok Ukur	Target				
5 01 03	PROGAM KORIDOR DAN SIKONDISI PERENCANAAN PEMBANGUNAN DAERAH											
5 01 03	201	Koordinasi Perencanaan Bidang Pemerintahan dan Pembangunan Manusia										
5 01 03	201	Koordinasi Pelaksanaan Siergitas dan Harmonisasi Perencanaan Pembangunan Daerah Bidang Pemerintahan	Pemantapan Kinerja Aparatur dan Birokrasi	Kab. Musi Banyuwasin, Senua Kecamatan, Senua Kelurahan	Presentase program/kegiatan PD yang sesuai dengan dokumen perencanaan	90 %	Laporan Hasil Pelaksanaan Koordinasi Perencanaan Pembangunan Daerah Bidang Pemerintahan Tersusunya Laporan Rencana Aksi Nasional dan Daerah Bidang Pemerintahan	1 Dokumen Kabupaten Musi Banyuwasin 1 Dokumen	Penurunan Angka Kemiskinan di 1 Tahun	163.733.000	163.761.000	
5 01 03	201	Koordinasi Penyusunan Dokumen Perencanaan Pembangunan Daerah Bidang Pembangunan Manusia (RP/PP, RP/MD dan RKP)	Pemantapan Kinerja Aparatur dan Birokrasi	Kab. Musi Banyuwasin, Senua Kecamatan, Sekeluyu, Serasan Jaya	Presentase program/kegiatan PD yang sesuai dengan dokumen perencanaan	90 %	Laporan Hasil Asistensi Penyusunan Dokumen Renja/RKPD Bidang Pembangunan Manusia Laporan Hasil Pelaksanaan Koordinasi Perencanaan Pembangunan Daerah Bidang Pembangunan Manusia	1 Dokumen Kabupaten Musi Banyuwasin 1 Dokumen	Penurunan Angka Kemiskinan di 1 Tahun	339.465.000	345.000.000	
5 01 03	201	08	Pemantapan Kinerja Aparatur dan Birokrasi	Kab. Musi Banyuwasin, Senua Kecamatan, Senua Kelurahan	Presentase program/kegiatan PD yang sesuai dengan dokumen perencanaan	90 %	Laporan Pelaksanaan Penanggulangan Kemiskinan Kabupaten Musi Banyuwasin Terlaksananya Rapat Koordinasi Tim Penanggulangan Kemiskinan Tersusunya Laporan Rencana Aksi Tahunan Penanggulangan Kemiskinan	1 Laporan Kabupaten Musi Banyuwasin 3 Kali 1 Dokumen	Penurunan Angka Kemiskinan di 1 Tahun	424.362.800	420.299.000	
5 01 03	202	Koordinasi Perencanaan Bidang Perekonomian dan SDA (Sumber Daya Alam)										
5 01 03	202	Koordinasi Penyusunan Dokumen Perencanaan Pembangunan Daerah Bidang Perekonomian (RP/PP, RP/MD dan RKP)	Pemantapan Kinerja Aparatur dan Birokrasi	Kab. Musi Banyuwasin, Senua Kecamatan, Senua Kelurahan	Presentase program/kegiatan PD yang sesuai dengan dokumen perencanaan	90 %	Dokumen Analisis Indikator Makro Ekonomi Kabupaten Musi Banyuwasin	1 Dokumen	Terlaksananya Koordinasi Perencanaan Bidang Perekonomian dan SDA	156.428.000	150.000.000	
5 01 03	202	05	Pemantapan Kinerja Aparatur dan Birokrasi	Kab. Musi Banyuwasin, Senua Kecamatan, Senua Kelurahan	Presentase program/kegiatan PD yang sesuai dengan dokumen perencanaan	90 %	Laporan Koordinasi dan Asistensi Perencanaan Pembangunan Bidang SDA	1 Dokumen	Terlaksananya Koordinasi Perencanaan Bidang Perekonomian dan SDA	149.915.000	150.000.000	
5 01 03	203	Koordinasi Perencanaan Bidang Infrastruktur dan Kewilayahan										
5 01 03	203	Akreditasi Penyusunan Dokumen Perencanaan Pembangunan Perangkat Daerah Bidang Infrastruktur	Pemantapan Kinerja Aparatur dan Birokrasi	Kab. Musi Banyuwasin, Senua Kecamatan, Senua Kelurahan	Presentase program/kegiatan PD yang sesuai dengan dokumen perencanaan	90 %	Dokumen hasil asistensi Renja PD Tahun 2023 Bidang Infrastruktur Terlaksananya Hasilasi Prog/Kesg. Air Minum dan Sanitasi di Kab. Muja (Samas, Nawasis, SIBAL, keberlanjutan SPAM, PGP & ALS) Tersusunya Dokumen Update & Analisis Data Infrastruktur dan Pengembangan Wilayah	7 OPD 1 Dokumen 1 Dokumen	Tersusunya Dokumen Hasil Koordinasi Perencanaan dan Pengendalian Infrastruktur dan Pengembangan Wilayah	346.379.000	350.000.000	
										1.951.740.732	1.300.000.000	

Kode	Usaha/ Bidang Usaha Penelitian Daerah Dan Program Kegiatan	Prioritas Daerah	Sasaran Daerah	Lokasi	Capaian Program		Indikator Kinerja		Pagu Indikatif (Rp.)	Praktisan Mulu (Rp.)	Keterangan Prioritas Pembangunan Nasional	
					Tolok Ukur	Target	Tolok Ukur	Target				
5 01 03 203 04	Koordinasi Pelaksanaan Sinergitas dan Harmonisasi Perencanaan Pembangunan Daerah Bidang Infrastruktur	Pematatan Kinerja Aparatur dan Birokrasi	01- Meningkatkan Akuntabilitas Kinerja dan Keuangan daerah	Kab. Musi Banyuwasin, Semua Kecamatan, Semua Kelurahan	Presentase program/kegiatan PD yang sesuai dengan dokumen perencanaan	90 %	Laporan Pelaksanaan Integrated Participatory Development and Management of Irrigation Program (IPDMIP) di Kab. Muba	1 Dokumen	Tersusunnya Dokumen Hasil Koordinasi Perencanaan dan Pengendalian Infrastruktur dan Pembangunan Wilayah	333.425.800	400.000.000	
5 01 03 203 06	Aktisasi Penyusunan Dokumen Perencanaan Pembangunan Perangkat Daerah Bidang Kewilayahan	Pematatan Kinerja Aparatur dan Birokrasi	01- Meningkatkan Akuntabilitas Kinerja dan Keuangan daerah	Kab. Musi Banyuwasin, Semua Kecamatan, Semua Kelurahan	Presentase program/kegiatan PD yang sesuai dengan dokumen perencanaan	90 %	Tersusunnya Dokumen Integrasi Data Geospasial Daerah, Simpul Jaringan Informasi Geospasial Daerah dan Updating Aplikasi Geoportol dan Kajian Spasial Dinamika Pembangunan Wilayah, Perkebunan	3 Dokumen	Tersusunnya Dokumen Hasil Koordinasi Perencanaan dan Pengendalian Infrastruktur dan Pembangunan Wilayah	815.058.952	150.000.000	
5 01 03 203 08	Koordinasi Pelaksanaan Sinergitas dan Harmonisasi Perencanaan Pembangunan Daerah Bidang Kewilayahan	Pematatan Kinerja Aparatur dan Birokrasi	01- Meningkatkan Akuntabilitas Kinerja dan Keuangan daerah	Kab. Musi Banyuwasin, Sekeloyu, Serasan Jaya	Presentase program/kegiatan PD yang sesuai dengan dokumen perencanaan	90 %	Telaksananya Fasilitas Kelengkapan Rega Pembangunan Hibu dan Lingkar Temu Kabupaten Lestari Telaksananya koordinasi Perencanaan dan Pengendalian Infrastruktur dan Pembangunan Wilayah	2 Organisasi 1 Laporan	Tersusunnya Dokumen Hasil Koordinasi Perencanaan dan Pengendalian Infrastruktur dan Pembangunan Wilayah	396.877.000	400.000.000	
5 05 02	RELIJIAN DAN PENGEBAHANGAN											
5 05 02	PROGRAM PENELITIAN DAN PENGEMBANGAN DAERAH											
5 05 02 202	Penelitian dan Pengembangan Bidang Sosial dan Kependudukan											
5 05 02 202 01	Penelitian dan Pengembangan Bidang Aspek-Aspek Sosial	Pematatan Kinerja Aparatur dan Birokrasi		Kab. Musi Banyuwasin, Semua Kecamatan, Semua Kelurahan	Presentase rekomendasi hasil penelitian yang ditindaklanjuti	90 %	Fasilitas program kerja Dewan Riset Daerah Kab Muba	1 Laporan	Tersedianya Dokumen Hasil Penelitian dan Pengembangan Bidang Sosial dan Kependudukan	343.156.000	700.000.000	Mempertkuat Stabilitas Politik dan Transformasi Pelayanan Publik
5 05 02 204	Pengembangan Inovasi dan Teknologi											
5 05 02 204 01	Penelitian, Pengembangan, dan Peleayasan di Bidang Teknologi dan Inovasi	Pematatan Kinerja Aparatur dan Birokrasi	03- Meningkatkan Pelayanan Publik Berbasis Teknologi Informasi Untuk Menuju Smart Regency	Kab. Musi Banyuwasin, Semua Kecamatan, Semua Kelurahan	Presentase hasil inovasi yang diimplementasikan	90 %	kelikutsertaan dalam lomba Innovative Government Award (IGA) keikutsertaan dalam lomba Inovator Tingkat Provinsi Pengelolan data aplikasi Pusat Jejaring Inovasi Daerah (JUVA INDAH) Terlaksananya kerjasama dengan BPRP sumsei untuk uji terap pengembangan aam kampung Unggul BPRP (KUB) Terlaksananya lomba inovasi Daerah Tingkat Kabupaten untuk OPD Tersedianya dokumen Indeks	1 even 1 dokumen 1 paket 2 even 1 dokumen	Tersusunnya Dokumen Pengembangan Inovasi dan Teknologi	670.331.625	400.000.000	
TOTAL										31.166.942.296	30.233.334.789	

**Program dan Kegiatan Perangkat Daerah Kabupaten Musi Banyuwasin
Tahun 2022**

Unit Organisasi : 5.02.0.00.0.00.45.0000 Badan Pengelola Keuangan Dan Aset Daerah
Sub Unit Organisasi : 5.02.0.00.0.00.45.0000 Badan Pengelola Keuangan Dan Aset Daerah

Kode	Usuan/ Bidang Usuan Pemerintahan Daerah Dan Program/ Kegiatan	Prioritas Daerah	Sasaran Daerah	Lokasi	Capaian Program		Indikator Kinerja		Pagu Indikatif (Rp.)	Praktoran Maju (Rp.)	Keterangan Prioritas Pembangunan Nasional
					Tokel Ukar	Target	Tokel Ukar	Target			
5											
5	02										
5	02	01									
5	02	01	2.03								
UNJIAN PENUNJANG JURUSAN PEMERINTAHAN											
PROGRAM PENUNJANG JURUSAN PEMERINTAHAN DAERAH KABUPATEN KOTA											
5	02	01	2.01								
5	02	01	2.01	01							
5	02	01	2.01	06							
5	02	01	2.02								
5	02	01	2.02	01							
5	02	01	2.03								
Administrasi Keuangan Perangkat Daerah											
5	02	01	2.02	01							
5	02	01	2.03								
5	02	01	2.03	02							
5	02	01	2.05								
5	02	01	2.05	09							

Kode	Usuan/ Bidang Usuan Pemerintahan Daerah Dan Program Kegiatan	Prioritas Daerah	Sasaran Daerah	Lokasi	Capaian Program		Indikator Kinerja		Pagu Indikator (Rp.)	Prakiraan Maju (Rp.)	Keterangan Prioritas Pembangunan Nasional		
					Took Ukur	Target	Took Ukur	Target				Took Ukur	Target
5 02 01 2.06	Administrasi Umum Perangkat Daerah												
5 02 01 2.06 01	Penyediaan Komponen Instalasi Listrik/Penerangan Bangunan Kantor	Pemantapan Kinerja Aparatur dan Birokrasi	02. Meningkatkan kualitas pelayanan publik	Kab. Musi Banyuasin, Sekeluy, Serasan Jaya	Persentase pemenuhan layanan administrasi perkantoran	100 %	Tersedianya komponen instalasi listrik	22 jenis	Terpenuhi kebutuhan rutin Kantor untuk melaksanakan tugas dan fungsi BRKAD Kab. Muba	100 %	70.727.190	70.728.990	Polriukuhkanam Dan Transformasi Pelayanan Publik
5 02 01 2.06 02	Penyediaan Peralatan dan Perlengkapan Kantor	Pemantapan Kinerja Aparatur dan Birokrasi	02. Meningkatkan kualitas pelayanan publik	Kab. Musi Banyuasin, Sekeluy, Serasan Jaya	Persentase pemenuhan layanan administrasi perkantoran	100 %	Tersedianya Peralatan dan Perlengkapan Kantor	7 jenis	Terpenuhi kebutuhan rutin Kantor untuk melaksanakan tugas dan fungsi BRKAD Kab. Muba	100 %	1.373.228.105	1.500.000.000	Memperkuat Stabilitas Polriukuhkanam Dan Transformasi Pelayanan Publik
5 02 01 2.06 03	Penyediaan Peralatan Rumah Tangga	Pemantapan Kinerja Aparatur dan Birokrasi	02. Meningkatkan kualitas pelayanan publik	Kab. Musi Banyuasin, Sekeluy, Serasan Jaya	Persentase pemenuhan layanan administrasi perkantoran	100 %	Tersedianya Peralatan Kebersihan dan Bahan Pembersih Kantor	38 jenis	Terpenuhi kebutuhan rutin Kantor untuk melaksanakan tugas dan fungsi BRKAD Kab. Muba	100 %	79.999.624	79.999.680	Memperkuat Stabilitas Polriukuhkanam Dan Transformasi Pelayanan Publik
5 02 01 2.06 04	Penyediaan Bahan Logistik Kantor	Pemantapan Kinerja Aparatur dan Birokrasi	02. Meningkatkan kualitas pelayanan publik	Kab. Musi Banyuasin, Sekeluy, Serasan Jaya	Persentase pemenuhan layanan administrasi perkantoran	100 %	Tersedianya Alat Tulis Kantor	94 jenis	Terpenuhi kebutuhan rutin Kantor untuk melaksanakan tugas dan fungsi BRKAD Kab. Muba	100 %	223.123.144	301.004.934	Memperkuat Stabilitas Polriukuhkanam Dan Transformasi Pelayanan Publik
5 02 01 2.06 05	Penyediaan Barang Cetak dan Pengandaian	Pemantapan Kinerja Aparatur dan Birokrasi	02. Meningkatkan kualitas pelayanan publik	Kab. Musi Banyuasin, Sekeluy, Serasan Jaya	Persentase pemenuhan layanan administrasi perkantoran	100 %	Tersedianya Barang Cetak	22 jenis 12 Bulan	Terpenuhi kebutuhan rutin Kantor untuk melaksanakan tugas dan fungsi BRKAD Kab. Muba	100 %	207.994.477	207.994.560	Memperkuat Stabilitas Polriukuhkanam Dan Transformasi Pelayanan Publik
5 02 01 2.06 06	Penyediaan Bahan BAHAN dan Perawatan Perundang-undangan	Pemantapan Kinerja Aparatur dan Birokrasi	02. Meningkatkan kualitas pelayanan publik	Kab. Musi Banyuasin, Sekeluy, Serasan Jaya	Persentase pemenuhan layanan administrasi perkantoran	100 %	Tersedianya Bahan barcan dan buku peraturan perundang-undangan	2 jenis	Terpenuhi kebutuhan rutin Kantor untuk melaksanakan tugas dan fungsi BRKAD Kab. Muba	100 %	50.000.000	50.000.000	Memperkuat Stabilitas Polriukuhkanam Dan Transformasi Pelayanan Publik
5 02 01 2.06 08	Fasilitas kunjungan Tamu	Pemantapan Kinerja Aparatur dan Birokrasi	02. Meningkatkan kualitas pelayanan publik	Kab. Musi Banyuasin, Sekeluy, Serasan Jaya	Persentase pemenuhan layanan administrasi perkantoran	100 %	Tersedianya biaya makan min um rapat dan tamu	18 kali	Terpenuhi kebutuhan rutin Kantor untuk melaksanakan tugas dan fungsi BRKAD Kab. Muba	100 %	108.666.000	108.600.000	Memperkuat Stabilitas Polriukuhkanam Dan Transformasi Pelayanan Publik
5 02 01 2.06 09	Penyelenggaraan Rapat Koordinasi dan Konsultasi SKPD	Pemantapan Kinerja Aparatur dan Birokrasi	02. Meningkatkan kualitas pelayanan publik	Semua Kabupaten/Kota a Semua Kecamatan, Semua Kelurahan	Persentase pemenuhan layanan administrasi perkantoran	100 %	Teaksmanya koordinat dan konsultasi kelidam daerah	24 Org/kali 45 Org/kali	Terpenuhi kebutuhan rutin Kantor untuk melaksanakan tugas dan fungsi BRKAD Kab. Muba	100 %	356.950.000	356.600.000	Memperkuat Stabilitas Polriukuhkanam Dan Transformasi Pelayanan Publik

Kode	Usuan/ Bidang Usuan Pemerintahan Daerah Dan Program/ Kegiatan	Prioritas Daerah	Sasaran Daerah	Lokasi	Capaian Program		Indikator Kinerja		Pagu Indikator (Rp.)	Prakiraan Maju (Rp.)	Keterangan Prioritas Pembangunan Nasional		
					Took Ukur	Target	Took Ukur	Target				Took Ukur	Target
5 02 01 2.08	Penyediaan Jasa Pemungutan Usuan Pemerintahan Daerah			Kab. Muji Banuwani,					2.205.435.705	2.160.988.116	Memperkuat Stabilitas		
5 02 01 2.08 02	Penyediaan Jasa Komunikasi, Sumber Daya Air dan Listrik	Pemantapan Kinerja Aparatur dan Birokrasi	02. Meningkatkan kualitas pelayanan publik	Sekayu, Serasan Jaya	Persentase pemenuhan layanan administrasi perkantoran	100 %	Tersedianya Pembayaran Rekening Listrik, Air, Telepon dan TV Kabel/Internet	12 Bulan	Terpenuhnya Kebutuhan Listrik, Air dan Telep. serta terbayeranya Gaji TKS BPKAD Kab. Muba	854.335.705	732.388.116	Pohlikukan kam Dan Transformasi Pelayanan Publik	
5 02 01 2.08 04	Penyediaan Jasa Pelayanan Umum Kantor	Pemantapan Kinerja Aparatur dan Birokrasi	02. Meningkatkan kualitas pelayanan publik	Kab. Muji Banuwani, Sekayu, Serasan Jaya	Persentase pemenuhan layanan administrasi perkantoran	100 %	Tersedianya jasa pendukung Administrasi Perkantoran,	63 Orang	Terpenuhnya Kebutuhan Listrik, Air dan telep. serta terbayeranya Gaji TKS BPKAD Kab. Muba	1.451.100.000	1.428.300.000	Memperkuat Stabilitas Pohlikukan kam Dan Transformasi Pelayanan Publik	
5 02 01 2.09	Peneliharaan Barang Milik Daerah Pemungutan Usuan Pemerintahan Daerah			Kab. Muji					776.891.060	791.762.060			
5 02 01 2.09 01	Penyediaan Jasa Peneliharaan Biaya Peneliharaan dan Pajak Kendaraan Perorangan Dinas atau Kendaraan Dinas Jabatan	Pemantapan Kinerja Aparatur dan Birokrasi	01. Meningkatkan Akurabilitas Kinerja dan keuangan daerah	Banuwani, Sekayu, Serasan Jaya	Persentase sarana dan prasarana aparaturn dalam kondisi baik	100 %	Tersedianya suku cadang kendaraan Dinas Jabatan, BBM dan Tersedianya Biaya Pembayaran Pajak Kendaraan	1 Unit	BMD BPKAD dalam kondisi baik dan siap pakai	41.050.000	41.050.000	Memperkuat Stabilitas Pohlikukan kam Dan Transformasi Pelayanan Publik	
5 02 01 2.09 02	Penyediaan Jasa Peneliharaan, Biaya Peneliharaan, Pajak dan Perizinan Kendaraan Dinas Operasional atau Lapangan	Pemantapan Kinerja Aparatur dan Birokrasi	01. Meningkatkan Akurabilitas Kinerja dan keuangan daerah	Kab. Muji Banuwani, Sekayu, Serasan Jaya	Persentase sarana dan prasarana aparaturn dalam kondisi baik	100 %	Tersedianya suku cadang kendaraan Dinas Operasional, BBM dan Tersedianya Biaya Pembayaran Pajak kendaraan	11 Unit	BMD BPKAD dalam kondisi baik dan siap pakai	402.120.000	402.120.000	Memperkuat Stabilitas Pohlikukan kam Dan Transformasi Pelayanan Publik	
5 02 01 2.09 09	Peneliharaan/Rehabilitasi Gedung Kantor dan Bangunan Lainnya	Pemantapan Kinerja Aparatur dan Birokrasi	01. Meningkatkan Akurabilitas Kinerja dan keuangan daerah	Kab. Muji Banuwani, Sekayu, Serasan Jaya	Persentase sarana dan prasarana aparaturn dalam kondisi baik	100 %	Tersedianya Biaya Rehabilitasi Gedung Kantor	74 M2	BMD BPKAD dalam kondisi baik dan siap pakai	235.119.000	250.000.000	Memperkuat Stabilitas Pohlikukan kam Dan Transformasi Pelayanan Publik	
5 02 01 2.09 10	Peneliharaan/Rehabilitasi Sarana dan Prasarana Gedung Kantor atau Bangunan Lainnya	Pemantapan Kinerja Aparatur dan Birokrasi	01. Meningkatkan Akurabilitas Kinerja dan keuangan daerah		Persentase sarana dan prasarana aparaturn dalam kondisi baik	100 %	Tersedianya Biaya Peneliharaan Sarana dan Prasarana Gedung kantor	6 lensis	BMD BPKAD dalam kondisi baik dan siap pakai	98.592.060	98.592.060	Memperkuat Stabilitas Pohlikukan kam Dan Transformasi Pelayanan Publik	
5 02 02 2.01	Koordinasi dan Penyusunan Rencana Anggaran Daerah								281.246.217.065	298.151.721.287			
5 02 02 2.01				Kab. Muji Banuwani, Sekayu, Serasan Jaya					2.247.379.429	2.350.000.000			
5 02 02 2.01 01	Koordinasi dan Penyusunan KUA dan PPA5	Pemantapan Kinerja Aparatur dan Birokrasi	01. Meningkatkan Akurabilitas Kinerja dan keuangan daerah	Kab. Muji Banuwani, Sekayu, Serasan Jaya	Persentase OPD yang menerapkan Anggaran Berbasis Kinerja (ABK)	100 %	Tersedianya Dokumen KUA TA 2023 Tersedianya Dokumen PPA5 TA 2023	1 Dokumen	Tersusunnya APBD dan APBD-P 1 Dokumen	174.999.767	175.000.000	Memperkuat Stabilitas Pohlikukan kam Dan Transformasi Pelayanan Publik	

Kode	Usuan/ Bidang Usuan Pemerintahan Daerah Dan Program/ Kegiatan	Prioritas Daerah	Sasaran Daerah	Lokasi	Capaian Program		Indikator Kinerja		Pagu Indikator (Rp)	Praktisan Maju (Rp)	Keterangan Prioritas Pembangunan Nasional				
					Took Ukur	Target	Took Ukur	Target				Took Ukur	Target		
5	02	02	2.01	02	Koordinasi dan Penyusunan Perubahan RKA dan Perubahan PPA5	Pemantapan Kinerja Aparatur dan Birokrasi	01. Meningkatkan Akurabilitas Kinerja dan keuangan daerah	Kab. Musi Banyuasin, Sekeluy, Serasan Jaya	100 %	Tersedianya Dokumen Perubahan RKA TA. 2022 Tersedianya Dokumen Perubahan PPA5 TA. 2022	1 Dokumen 1 Dokumen	4 Dokumen	775.000.000	175.000.000	Mempertkuat Stabilitas Polhukkukham Dan Transformasi Pelayanan Publik
5	02	02	2.01	03	Koordinasi, Penyusunan dan Verifikasi RKA-SKPD	Pemantapan Kinerja Aparatur dan Birokrasi	01. Meningkatkan Akurabilitas Kinerja dan keuangan daerah	Kab. Musi Banyuasin, Sekeluy, Serasan Jaya	100 %	Telaksananya Verifikasi RKA-SKPD dan tersedianya RKA-SKPD yang valid	48 RKA OPD	4 Dokumen	99.802.700	100.000.000	Mempertkuat Stabilitas Polhukkukham Dan Transformasi Pelayanan Publik
5	02	02	2.01	04	Koordinasi, Penyusunan dan Verifikasi Perubahan RKA-SKPD	Peningkatan Kesehatan Ekonomi Rakyat untuk Perumunan Kemiskinan	01. Meningkatkan Akurabilitas Kinerja dan keuangan daerah	Kab. Musi Banyuasin, Sekeluy, Serasan Jaya	100 %	Peubahan RKA-SKPD dan tersedianya Perubahan RKA-SKPD yang valid	48 RKA-P OPD	4 Dokumen	73.839.985	75.000.000	Mempertkuat Stabilitas Polhukkukham Dan Transformasi Pelayanan Publik
5	02	02	2.01	05	Koordinasi, Penyusunan dan Verifikasi DPA-SKPD	Pemantapan Kinerja Aparatur dan Birokrasi	01. Meningkatkan Akurabilitas Kinerja dan keuangan daerah	Kab. Musi Banyuasin, Sekeluy, Serasan Jaya	100 %	Telaksananya Verifikasi DPA-SKPD dan tersedianya DPA-SKPD yang valid	48 DPA OPD	4 Dokumen	99.924.000	100.000.000	Mempertkuat Stabilitas Polhukkukham Dan Transformasi Pelayanan Publik
5	02	02	2.01	06	Koordinasi, Penyusunan dan Verifikasi Perubahan DPA-SKPD	Pemantapan Kinerja Aparatur dan Birokrasi	01. Meningkatkan Akurabilitas Kinerja dan keuangan daerah	Kab. Musi Banyuasin, Sekeluy, Serasan Jaya	100 %	Telaksananya Verifikasi Perubahan DPA-SKPD dan tersedianya Perubahan DPA-SKPD yang valid	48 DPA-P OPD	4 Dokumen	73.906.007	75.000.000	Mempertkuat Stabilitas Polhukkukham Dan Transformasi Pelayanan Publik
5	02	02	2.01	07	Koordinasi dan Penyusunan Peraturan Daerah tentang APBD dan Peraturan Kepala Daerah tentang Penjabaran APBD	Pemantapan Kinerja Aparatur dan Birokrasi	01. Meningkatkan Akurabilitas Kinerja dan keuangan daerah	Kab. Musi Banyuasin, Sekeluy, Serasan Jaya	100 %	Tersusunnya Peraturan Bupati tentang Penjabaran APBD TA. 2023	1 Perbup	4 Dokumen	599.907.000	600.000.000	Mempertkuat Stabilitas Polhukkukham Dan Transformasi Pelayanan Publik
5	02	02	2.01	08	Koordinasi dan Penyusunan Peraturan Daerah tentang Perubahan APBD dan Peraturan Kepala Daerah tentang Penjabaran Perubahan APBD	Pemantapan Kinerja Aparatur dan Birokrasi	01. Meningkatkan Akurabilitas Kinerja dan keuangan daerah	Kab. Musi Banyuasin, Sekeluy, Serasan Jaya	100 %	Tersusunnya Peraturan Daerah tentang Perubahan APBD TA. 2022 Tersusunnya Peraturan Kepala Daerah tentang Penjabaran APBD TA. 2022 Tersusunnya Perbup Pergeseran APBD	1 Perda 1 Perbup 2 Perbup	4 Dokumen	500.000.114	600.000.000	Mempertkuat Stabilitas Polhukkukham Dan Transformasi Pelayanan Publik

Kode	Usuan/ Bidang Usuan Pemerintahan Daerah Dan Program/ Kegiatan	Prioritas Daerah	Sasaran Daerah	Lokasi	Capaian Program		Indikator Kinerja		Pagu Indikator (Rp.)	Praktikan Maju (Rp.)	Keterangan Prioritas Pembangunan Nasional				
					Took Ukur	Target	Took Ukur	Target				Hasil Kegiatan			
												Took Ukur	Target		
5	02	2.01	09	Koordinasi dan Penyusunan Regulasi serta Kebijakan Bidang Anggaran	Pemantapan Kinerja Aparatur dan Birokrasi	Kab. Musi Banyuasin, Sekeluy, Seranan Jaya	Persentase OPD yang menerapkan Anggaran Berbasis Kinerja (ABK)	100 %	Implementasi Aplikasi Sinda dan SIPD Tersedianya Buku Saku APBD Induk dan Perubahan Tersedianya 4 Buah Leaflet Tersedianya Standing Barner Tersusunnya Kelembagaan Standar Blaya dan Standar Perjalanan Dinas. Tersusunnya Perbup ASB	2 Sistem 150 Buku 1000 Lembar 4 Buah 2 Kelembagaan 1 Perbup	Tersusunnya APBD dan APBD-P	4 Dokumen	449.999.850	450.000.000	Pelaksanaan Dan Transformasi Pelayanan Publik
5	02	2.02		Koordinasi dan Pengelolaan Pemerintahan Daerah					849.999.594	450.000.000					
5	02	2.02	01	Koordinasi dan Pengelolaan Kas Daerah	Pemantapan Kinerja Aparatur dan Birokrasi	Banyuasin, Sekeluy, Seranan Jaya	Persentase Pencatatan dana on schedule	100 %	Penyediaan SP2D, Gaji, UP, GU, TU, LS, Mhnl, SKPP	5 jenis Dokumen	Tingkat Penyerapan dana sesuai dengan jadwal kegiatan	100 %	599.999.809	200.000.000	Pelaksanaan Dan Transformasi Pelayanan Publik
5	02	2.02	03	Penyediaan, Pelaksanaan Pengendalian dan Pemeliharaan Anggaran Kas dan SPD	Pemantapan Kinerja Aparatur dan Birokrasi	Kab. Musi Banyuasin, Sekeluy, Seranan Jaya	Persentase Pencatatan dana on schedule	100 %	Anggaran Kas dan SPD Surat Penyediaan Dana)	2 jenis Dokumen	Tingkat Penyerapan dana sesuai dengan jadwal kegiatan	100 %	129.999.943	130.000.000	Pelaksanaan Dan Transformasi Pelayanan Publik
5	02	2.02	05	Koordinasi, Fasilitas, Asistensi, Sinergisasi, Supervisi, Monitoring dan Evaluasi Pengelolaan Dana Perimbangan dan Dana Transfer Lainnya	Pemantapan Kinerja Aparatur dan Birokrasi	Kab. Musi Banyuasin, Sekeluy, Seranan Jaya	Persentase Pencatatan dana on schedule	100 %	Laporan Dokumen (DAK Fisik, DAK Non Fisik, DDC, NTRN, Dana Keluaran)	7 jenis Dokumen	Tingkat Penyerapan dana sesuai dengan jadwal kegiatan	100 %	119.999.812	120.000.000	Pelaksanaan Dan Transformasi Pelayanan Publik
5	02	2.03		Koordinasi dan Pelaksanaan Akuntansi dan Pelaporan Keuangan Daerah					2.354.711.598	2.080.000.000					
5	02	2.03	01	Koordinasi Pelaksanaan Akuntansi Penemuan dan Pengelolaan Kas Daerah	Pemantapan Kinerja Aparatur dan Birokrasi	Kab. Musi Banyuasin, Sekeluy, Seranan Jaya	Persentase laporan keuangan OPD sesuai Standar Akuntansi Pemerintah (SAP)	100 %	Tersusunnya laporan rekonsiliasi penerimaan dan pengeluaran pemerintah Kabupaten Musi Banyuasin	24 Laporan Dokumen	Tersedianya Laporan Keuangan Pemerintah Kabupaten yang sesuai Standar Akuntansi Pemerintah (SAP)	100 %	149.999.618	150.000.000	Pelaksanaan Dan Transformasi Pelayanan Publik
5	02	2.03	02	Rekonsiliasi dan Verifikasi Aset, Kewajiban, Ekuitas, Pendapatan, Belanja, Pembayaan, Pendapatan- LO dan Beban	Pemantapan Kinerja Aparatur dan Birokrasi	Semua Kabupaten/ kot a, Kecamatan, Semua Kelurahan	Persentase laporan keuangan OPD sesuai Standar Akuntansi Pemerintah (SAP)	100 %	Tersedianya laporan rekonsiliasi keuangan pemerintah Kabupaten Musi Banyuasin	2 Laporan Dokumen	Tersedianya Laporan Keuangan Pemerintah Kabupaten yang sesuai Standar Akuntansi Pemerintah (SAP)	100 %	149.714.347	150.000.000	Pelaksanaan Dan Transformasi Pelayanan Publik
5	02	2.03	03	Koordinasi Penyusunan Laporan Perangungjawaban Pelaksanaan APBD Bulanan, Triwulanan dan Semesteran	Pemantapan Kinerja Aparatur dan Birokrasi	Kab. Musi Banyuasin, Sekeluy, Seranan Jaya	Persentase laporan keuangan OPD sesuai Standar Akuntansi Pemerintah (SAP)	100 %	Laporan Realisasi APBD Kabupaten Musi Banyuasin Tersusunnya Laporan Realisasi APBD Semesteran dan Prognosis 6 Bulan Berikutnya APBD Pemkab Malba.	12 Laporan Dokumen	Tersedianya Laporan Keuangan Pemerintah Kabupaten yang sesuai Standar Akuntansi Pemerintah (SAP)	100 %	359.999.518	360.000.000	Pelaksanaan Dan Transformasi Pelayanan Publik

Kode	Usuan/ Bidang Usuan Pemerintahan Daerah Dan Program Kegiatan	Prioritas Daerah	Sasaran Daerah	Lokasi	Capaian Program		Indikator Kinerja Keuangan Sub Kegiatan		Hasil Kegiatan		Pagu Indikatif (Rp.)	Praktikan Maju (Rp.)	Keterangan Prioritas Pembangunan Nasional			
					Tokuk Ukur	Target	Tokuk Ukur	Target	Tokuk Ukur	Target						
5	02	02	2.04													
5	02	02	2.04	03	01	Meningkatnya Akurabilitas Kinerja dan keuangan daerah	Kab. Musi Banyuwasin, Sekeluy, Serasan Jaya	Perentase Pencatran dana on schedule	100 %	Pembayaran bunga utang pinjaman kepada BUMN (PT SMI)	1 Dokumen	Meningkatnya pendapatan Desa, Tersedianya sarana dan Peralanaan wilayah Kab. MuBa, Terlaksananya pelayanan Administrasi perkantoran, Terlaksananya pembayaran bunga pinjaman Penda Musi	100 %	20.081.354.934	20.081.354.934	Mempertuat Stabilitas Polihukankam Dan Transformasi Pelayanan Publik
5	02	02	2.04	08	01	Meningkatnya Akurabilitas Kinerja dan keuangan daerah	Kab. Musi Banyuwasin, Semua Kecamatan, Semua Kelurahan	Perentase Pencatran dana on schedule	100 %	Terlaksananya Pengelolaan dan Penatausahaan Bantuan Keuangan, Belanja Tidak Terduga dan Pengeluaran Pembayaran Daerah.	1 Laporan	Meningkatnya Pendapatan Desa, Tersedianya sarana dan Peralanaan wilayah Kab. MuBa, Terlaksananya pelayanan Administrasi perkantoran, Terlaksananya pembayaran bunga pinjaman Penda Musi	100 %	263.573.444.680	268.832.785.400	Mempertuat Stabilitas Polihukankam Dan Transformasi Pelayanan Publik
5	02	02	2.04	09	01	Meningkatnya Akurabilitas Kinerja dan keuangan daerah	Kab. Musi Banyuwasin, Semua Kecamatan, Semua Kelurahan	Perentase Pencatran dana on schedule	100 %	Belanja Tidak Terduga	1 Dokumen	Meningkatnya Pendapatan Desa, Tersedianya sarana dan Peralanaan wilayah Kab. MuBa, Terlaksananya pelayanan Administrasi perkantoran, Terlaksananya pembayaran bunga pinjaman Penda Musi	100 %	1.500.000.000	13.748.853.420	Mempertuat Stabilitas Polihukankam Dan Transformasi Pelayanan Publik
Pengeolaan Dana dan Implementasi Sistem Informasi Pemerintah Daerah Lingkup Keuangan Daerah																
5	02	02	2.05													
5	02	02	2.05	02	01	Meningkatnya Akurabilitas Kinerja dan keuangan daerah	Kab. Musi Banyuwasin, Sekeluy, Serasan Jaya	Perentase laporan keuangan OPD sesuai Standar Akuntansi Pemerintah (SAP)	100 %	Implementasi dan Update Program Aplikasi Database Sinda keuangan Perangkat Daerah	1 Aplikasi	Tersedianya Aplikasi yang Update	1 Aplikasi	673.999.423	680.000.000	Mempertuat Stabilitas Polihukankam Dan Transformasi Pelayanan Publik
5	02	02	2.05	03	01	Meningkatnya Akurabilitas Kinerja dan keuangan daerah	Kab. Musi Banyuwasin, Sekeluy, Serasan Jaya	Perentase laporan keuangan OPD sesuai Standar Akuntansi Pemerintah (SAP)	100 %	Pembinaan PPK Perangkat Daerah dan Operator yang mengikuti sosialisasi SIPD/ Sinda Keuangan	96 Orang	Tersedianya Aplikasi yang Update	1 Aplikasi	249.999.506	250.000.000	Mempertuat Stabilitas Polihukankam Dan Transformasi Pelayanan Publik

Kode	Usuan/ Bidang Usuan Pemerintahan Daerah Dan Program/ Kegiatan	Prioritas Daerah	Sasaran Daerah	Lokasi	Capaian Program		Indikator Kinerja		Pagu Indikator (Rp.)	Praktisan Maju (Rp.)	Keterangan Prioritas Pembangunan Nasional						
					Tolok Ukur	Target	Tolok Ukur	Target									
												Tolok Ukur	Target				
5	02	03	201	11	Rekonsiliasi dalam rangka Penyusunan Laporan Barang Milik Daerah	Pemantapan Kinerja Aparatur dan Birokrasi	01. Meningkatkan Akuntabilitas Kinerja dan Keuangan daerah	Kab. Musi Banyuasin, Sekayu, Serasan Jaya	01. Meningkatkan Akuntabilitas Kinerja dan Keuangan daerah	100 %	Telaksananya Penyusunan Kertas Kerja Rekonsiliasi Barang Milik Daerah. Terlaksananya Penyusunan Laporan Realisasi Rincian Belanja Mbdal	2 Laporan 12 Laporan	Laporan Barang Milik Daerah yang Akurat dan sesuai Standar Akuntansi Pemerintahan (SAP)	1 Dokumen	84.168.000	100.000.000	Mempertkuat Stabilitas Polhukukankam Dan Transformasi Pelayanan Publik
5	02	03	201	12	Penyusunan Laporan Barang Milik Daerah	Pemantapan Kinerja Aparatur dan Birokrasi	01. Meningkatkan Akuntabilitas Kinerja dan Keuangan daerah	Kab. Musi Banyuasin, Sekayu, Serasan Jaya	Telaksananya Laporan BMD Tahunan Unaudited, Laporan BMD Audited, Laporan Penyusunan Unaudited, Laporan Penyusunan Audited, Laporan BMD Semesteran dan Laporan BMD Penyusunan Semesteran	100 %	6 Laporan	Laporan Barang Milik Daerah yang Akurat dan sesuai Standar Akuntansi Pemerintahan (SAP)	1 Dokumen	324.957.500	325.000.000	Mempertkuat Stabilitas Polhukukankam Dan Transformasi Pelayanan Publik	
5	02	03	201	13	Pembinaan Pengelolaan Barang Milik Daerah Pemerintahan Kabupaten/Kota	Pemantapan Kinerja Aparatur dan Birokrasi	01. Meningkatkan Akuntabilitas Kinerja dan Keuangan daerah	Kab. Musi Banyuasin, Sekayu, Serasan Jaya	Bimtek Pengelolaan Barang Milik Daerah	100 %	177 Orang	Laporan Barang Milik Daerah yang Akurat dan sesuai Standar Akuntansi Pemerintahan (SAP)	1 Dokumen	195.457.600	200.000.000	Mempertkuat Stabilitas Polhukukankam Dan Transformasi Pelayanan Publik	
TOTAL									302.687.902.892	319.651.203.895							

Kode	Usuan/ Bidang Usuan Pemerintahan Daerah Dan Program Kegiatan	Prioritas Daerah	Sasaran Daerah	Lokasi	Capaian Program		Indikator Kinerja		Pagu Indikator (Rp)	Prakiraan Maju (Rp)	Keterangan Prioritas Pembangunan Nasional
					Tolok Ukur	Target	Tolok Ukur	Target			
5 02 01 2.06 04	Penyediaan Bahan Logistik Kantor		02. Meningkatkan kualitas pelayanan publik	Kab. Musi Banyuasin, Sekeloyu, Serasan Jaya	Persentase pemenuhan layanan administrasi perkantoran	100 %	Akt. Tulis/kantor yang memadai	56 Jenis	449.999.946	450.000.000	
5 02 01 2.06 05	Penyediaan Barang Cetak dan Penggandaan		02. Meningkatkan kualitas pelayanan publik	Kab. Musi Banyuasin, Sekeloyu, Serasan Jaya	Persentase pemenuhan layanan administrasi perkantoran	100 %	Barang Cetak dan Penggandaan yang baik	19 jenis	549.999.791	550.000.000	
5 02 01 2.06 06	Penyediaan Bahan Baku dan Peraturan Perundang-undangan		02. Meningkatkan kualitas pelayanan publik	Kab. Musi Banyuasin, Sekeloyu, Serasan Jaya	Persentase pemenuhan layanan administrasi perkantoran	100 %	Surat Kabar Nasional/Harian Lokal, Minguan dan Buku Peraturan &Perundangan	24 Eksemplar	48.600.000	50.000.000	
5 02 01 2.06 08	Facilitasi Kunjungan Tamu		02. Meningkatkan kualitas pelayanan publik	Kab. Musi Banyuasin, Sekeloyu, Serasan Jaya	Persentase pemenuhan layanan administrasi perkantoran	100 %	Makanan dan Minuman Tamu	12 Bulan	34.500.000	35.000.000	
5 02 01 2.06 09	Penyelenggaraan Rapat Koordinasi dan Konsultasi SKPD		02. Meningkatkan kualitas pelayanan publik	Kab. Musi Banyuasin, Sekeloyu, Serasan Jaya	Persentase pemenuhan layanan administrasi perkantoran	100 %	Koordinasi dan konsultasi ke dalam daerah dan ke luar daerah; Makanan dan Minuman Rapat	12 Kali	549.970.000	550.000.000	
5 02 01 2.06 11	Dukungan Pelaksanaan Sistem Pemerintahan Berbasis Elektronik pada SKPD		02. Meningkatkan kualitas pelayanan publik	Kab. Musi Banyuasin, Sekeloyu, Serasan Jaya	Persentase pemenuhan layanan administrasi perkantoran	100 %	Aplikasi Website yang baik	1 Aplikasi	1.037.351.000	1.051.168.000	
5 02 01 2.07 05	Pengadaan Barang Milik Daerah Penunjang Usuan Pemerintahan Daerah		01. Meningkatkan Akuntabilitas Kinerja dan Keuangan daerah	Kab. Musi Banyuasin, Sekeloyu, Serasan Jaya	Persentase sarana dan prasarana aparatur dalam kondisi baik	100 %	Kurir Kerja yang baik Mega Kerja yang baik Serta yang baik	12 Unit 15 unit 2 Unit	224.347.000	225.000.000	
5 02 01 2.08	Penyediaan Jasa Komunikasi, Sumber Daya Air dan Listrik		02. Meningkatkan kualitas pelayanan publik	Kab. Musi Banyuasin, Sekeloyu, Serasan Jaya	Persentase pemenuhan layanan administrasi perkantoran	100 %	Jasa Pendukung Administrasi	51 Orang	2.017.380.360	2.017.600.000	
5 02 01 2.08 02			02. Meningkatkan kualitas pelayanan publik	Kab. Musi Banyuasin, Sekeloyu, Serasan Jaya	Persentase pemenuhan layanan administrasi perkantoran	100 %	Operator Sinda Barang Operator Sinda Gaji Operator Sinda Pendapatan Operator SIMP Operator SIMP Pejabat Penata Usahaan Pengguna Barang Daerah	2 Orang 1 Orang 3 Orang 2 Orang 4 Orang 1 Orang 1 Orang 1 Orang	849.780.360	850.000.000	
5 02 01 2.08 04	Penyediaan Jasa Pelayanan Umum Kantor		02. Meningkatkan kualitas pelayanan publik	Kab. Musi Banyuasin, Sekeloyu, Serasan Jaya	Persentase pemenuhan layanan administrasi perkantoran	100 %	Tempuhnya Penyediaan Jasa Penunjang Usuan Pemerintahan Daerah	100 %	1.167.600.000	1.167.600.000	

Kode	Usuan/ Bidang Usuan Pemerintahan Daerah Dan Program/ Kegiatan	Prioritas Daerah	Sasaran Daerah	Lokasi	Capaian Program		Indikator Kinerja		Pagu Indikator (Rp)	Prakiraan Maju (Rp)	Keterangan Prioritas Pembangunan Nasional	
					Took Ukur		Took Ukur					
					Target	Target	Target	Target				
5 02 01 2 09	Pemeliharaan Bering Milik Daerah	Pemeliharaan Bering Milik Daerah	01. Meningkatkan Akuntabilitas Kinerja dan keuangan daerah	Kab. Musi Banyuasin, Selayu, Serasan Jaya	Perawatan sarana dan prasarana aparatur dalam kondisi baik	100 %	Jasa pemeliharaan dan perbaikan kendaraan dinas/operasional serta bahan bakar minyak kendaraan roda 4	111 Unit	Terlaksananya Pemeliharaan Barang Milik Daerah	100 %	3.520.775.150	3.131.000.000
5 02 01 2 09 02	Penyediaan Jasa Pemeliharaan Biaya Pemeliharaan, Pajak, dan Perizinan Kendaraan Dinas Operasional atau Lapangan			Kab. Musi Banyuasin, Lais Kab. Musi Banyuasin, Sungai Keruh, Tebing Bulang	Interior Gedung Kantor yang baik	365 m2	Interior Gedung Kantor yang baik	95 m2		100 %	499.276.250	500.000.000
5 02 01 2 09 09	Pemeliharaan/Rehabilitasi Gedung Kantor dan Bangunan Lainnya			Kab. Musi Banyuasin, Lais Kab. Musi Banyuasin, Sungai Keruh, Tebing Bulang	Perawatan sarana dan prasarana aparatur dalam kondisi baik	100 %	Bahan Bakar dan Pelumas Pemeliharaan AC Penggantian Suku Cadang Genset	242 Liter 49 Unit 1 Unit	Terlaksananya Pemeliharaan Barang Milik Daerah	100 %	49.993.900	50.000.000
PROGRAM PEMBELAJARAN PENDAPATAN DAERAH												
5 02 04 2 01	Kegiatan Pengadaan pendapatan Daerah			Kab. Musi Banyuasin, Selayu, Serasan Jaya	Perawatan sarana dan prasarana aparatur dalam kondisi baik	100 %	Laporan Rekonstruksi Dana Bagi Hasil Pajak Provinsi	2 Laporan	Terlaksananya Pengeluaran Pendapatan Daerah	100 %	349.944.000	400.000.000
5 02 04 2 01 01	Perencanaan pengeluaran pajak daerah			Kab. Musi Banyuasin, Selayu, Serasan Jaya	Rasio PAD terhadap Pendapatan Daerah	7,87 %	Perbup Pajak Daerah Perda Pajak Daerah PKS Pajak Daerah	2 Perbup 2 Perda 3 PKS	Terlaksananya Pengeluaran Pendapatan Daerah	100 %	219.983.430	300.000.000
5 02 04 2 01 02	Analisa dan Pengembangan Pajak Daerah, serta Penyusunan Kebijakan Pajak Daerah			Kab. Musi Banyuasin, Selayu, Serasan Jaya	Rasio PAD terhadap Pendapatan Daerah	7,87 %	Perbup Pajak Daerah yang diselenggarakan	1 Kali 3 Kecamatan	Terlaksananya Pengeluaran Pendapatan Daerah	100 %	599.999.760	800.000.000
5 02 04 2 01 03	Penyuluhan dan Penyempurnaan Kebijakan Pajak Daerah			Kab. Musi Banyuasin, Selayu, Serasan Jaya	Rasio PAD terhadap Pendapatan Daerah	7,87 %	Data SPT PBB yang di Validasi Surat Pembentahan Pajak Daerah (SPTPD) Yang Terdaftar ke Wajib Pajak	2000 OPWP 40000 OPWP 9 Jenis Pajak Daerah	Terlaksananya Pengeluaran Pendapatan Daerah	100 %	822.898.000	1.000.000.000
5 02 04 2 01 05	Pendataan dan Pendaftaran Objek Pajak Daerah			Kab. Musi Banyuasin, Selayu, Serasan Jaya	Rasio PAD terhadap Pendapatan Daerah	7,87 %				100 %		

Kode	Usuan/ Bidang Usuan Pemerintahan Daerah Dan Program Kegiatan	Prioritas Daerah	Sasaran Daerah	Lokasi	Capaian Program		Indikator Kinerja				Pagu Indikator (Rp.)	Prakiraan Maju (Rp.)	Keterangan Prioritas Pembangunan Nasional			
					Tolok Ukur	Target	Tolok Ukur	Target	Tolok Ukur	Target						
														Tolok Ukur	Target	Tolok Ukur
5	02	04	2.01	06	Pengolahan, Pemeliharaan, dan Pelaporan Basis Data Pajak Daerah	01. Meningkatkan Akuntabilitas Kinerja dan Keuangan daerah	Kab. Musi Banyuwangi, Semua Kecamatan, Semua Kelurahan	Rasio PAD terhadap Pendapatan Daerah	7,87%	Pengembangan Aplikasi Sistem Manajemen Informasi Objek Pajak dan Aplikasi SIMPADDA	2 Aplikasi	Terkapainya Pengeloaan Pendapatan Daerah	100%	206.796.000	350.000.000	
5	02	04	2.01	07	Penilaian Pajak Bumi dan Bangunan Perdesaan dan Perkotaan (PBBP2) serta Bea Perolehan Hak atas Tanah dan Bangunan (BPHTB)	01. Meningkatkan Akuntabilitas Kinerja dan Keuangan daerah	Kab. Musi Banyuwangi, Semua Kecamatan, Semua Kelurahan	Rasio PAD terhadap Pendapatan Daerah	7,87%	Jumlah SPPT yang di cetak	246000 SPPT	Terkapainya Pengeloaan Pendapatan Daerah	100%	160.472.000	250.000.000	
5	02	04	2.01	08	Pertetapan Wajib Pajak Daerah	01. Meningkatkan Akuntabilitas Kinerja dan Keuangan daerah	Kab. Musi Banyuwangi, Semua Kecamatan, Semua Kelurahan	Rasio PAD terhadap Pendapatan Daerah	7,87%	SPPT PBB P2 yang didistribusikan ke Wajib Pajak Surat Ketetapan Pajak Daerah kurang Bayar (SKPKB) Surat Ketetapan Pajak Daerah (SKPD)	250000 SPPT PBB P2 500 SKPKB 2500 SKPD	Terkapainya Pengeloaan Pendapatan Daerah	100%	848.793.000	1.000.000.000	
5	02	04	2.01	09	Pelayanan dan Konsultasi Pajak Daerah	01. Meningkatkan Akuntabilitas Kinerja dan Keuangan daerah	Kab. Musi Banyuwangi, Semua Kecamatan, Semua Kelurahan	Rasio PAD terhadap Pendapatan Daerah	7,87%	Pelayanan Pajak Daerah yang Baik Pelayanan Pajak PBB dan BPHTB yang Baik	9 jenis Pajak 2 jenis Pajak	Terkapainya Pengeloaan Pendapatan Daerah	100%	382.693.000	382.231.000	
5	02	04	2.01	10	Pelilaian dan Verifikasi Data Pelaporan Pajak Daerah	01. Meningkatkan Akuntabilitas Kinerja dan Keuangan daerah	Kab. Musi Banyuwangi, Semua Kecamatan, Semua Kelurahan	Rasio PAD terhadap Pendapatan Daerah	7,87%	- Laporan Peromban dan Verifikasi, Pemeriksaan Pajak Daerah - Laporan Penyusunan Realisasi dan Rekonsiliasi Pendapatan Asli Daerah - Laporan Rintang yang Tak Terlagn (Tiwulan) - Laporan Rekonsiliasi Penerimaan Pendapatan Asli	100 Laporan 12 Laporan 4 Laporan 12 Laporan	Terkapainya Pengeloaan Pendapatan Daerah	100%	1.199.938.000	1.500.000.000	
5	02	04	2.01	11	Pengaghan Pajak Daerah	01. Meningkatkan Akuntabilitas Kinerja dan Keuangan daerah	Kab. Musi Banyuwangi, Semua Kecamatan, Semua Kelurahan	Rasio PAD terhadap Pendapatan Daerah	7,87%	- Jumlah ketetapan PBB dan BPHTB terlagih - Penerimaan Pajak Daerah yang terlagih	3450000000 0 Rupiah 4782540400 0 Rupiah	Terkapainya Pengeloaan Pendapatan Daerah	100%	749.961.000	850.000.000	
5	02	04	2.01	13	Pengendalian, Pemeriksaan dan Pergawasan Pajak Daerah	01. Meningkatkan Akuntabilitas Kinerja dan Keuangan daerah	Kab. Musi Banyuwangi, Semua Kecamatan, Semua Kelurahan	Rasio PAD terhadap Pendapatan Daerah	7,87%	Laporan evaluasi pendapatan yang akurat dan akurat tabel Pergawasan Pajak Daerah yang sesuai dengan aturan dan prosedur Pergawasan Retribusi Daerah yang sesuai dengan aturan dan prosedur Surat keputusan Penghapusan dan Laporan Penghapusan in-luasura, DBA	4 Laporan 11 Pajak Daerah 11 Retribusi 1 Dokumen	Terkapainya Pengeloaan Pendapatan Daerah	100%	549.991.000	650.000.000	
TOTAL											36334.271.929	39.736.543.946				

**Program dan Kegiatan Perangkat Daerah Kabupaten Musi Banyuasin
Tahun 2022**

Unit Organisasi : 5.03.0.00.0.00.47.0000 Badan Kepegawaian dan Pengembangan SDM
Sub Unit Organisasi : 5.03.0.00.0.00.47.0000 Badan Kepegawaian dan Pengembangan SDM

Kode	Usuan/Bidang Urusan Pemerintahan Daerah Dan Program/Kegiatan	Prioritas Daerah	Sasaran Daerah	Lokasi	Capaian Program		Indikator Kinerja		Pagu Indikator (Rp.)	Pakdram Maju (Rp.)	Keterangan Prioritas Pembangunan Nasional					
					Tolok Ukur	Target	Tolok Ukur	Target								
5																
5	03	01							17.446.574.688	20.082.923.978						
5	03	01							10.308.917.518	11.307.923.978						
5	03	01	2.01						17.043.000	30.000.000						
UNJUK PENUNJANG URUSAN PEMERINTAHAN																
PROGRAM PENUNJANG URUSAN PEMERINTAHAN DAERAH KABUPATEN MUSI																
5	03	01	2.01	01	Perencanaan Dokumen Perencanaan Perangkat Daerah	Kab. Musi Banyuasin, Selayu, Seranan	01. Meningkatkan Akurabilitas Kinerja dan keuangan daerah	01. Meningkatkan Akurabilitas Kinerja dan keuangan daerah	100 %	Tersedianya Dokumen Renja PD dan Renja Perubahan PD	2 Dokumen	Tersedianya Dokumen Perencanaan dan Evaluasi Kinerja Perangkat Daerah	100 %	10.143.000	15.000.000	Perluhuknkan Dan Transformasi Pelayanan Publik
5	03	01	2.01	06	Koordinasi dan Penyusunan Laporan Capaian Kinerja dan Indikator Realisasi Kinerja SKPD	Kab. Musi Banyuasin, Selayu, Seranan	01. Meningkatkan Akurabilitas Kinerja dan keuangan daerah	01. Meningkatkan Akurabilitas Kinerja dan keuangan daerah	100 %	Tersedianya Laporan APBD, LKIP, LPPD dan LKPJ	4 jenis	Tersedianya Dokumen Perencanaan, Penganggaran dan Evaluasi Kinerja Perangkat Daerah	100 %	6.900.000	15.000.000	Perluhuknkan Dan Transformasi Pelayanan Publik
5	03	01	2.02		Administrasi Keuangan Perangkat Daerah	Kab. Musi Banyuasin, Selayu, Semua Kelurahan			8.097.998.690	8.971.923.978						Memperkuat Stabilitas
5	03	01	2.02	01	Penyetoran Gaji dan Tunjangan ASN	Kab. Musi Banyuasin, Selayu, Semua Kelurahan	02. Meningkatkan kualitas pelayanan publik	02. Meningkatkan kualitas pelayanan publik	100 %	Tersedianya gaji dan Tunjangan ASN	52 ASN	Tersedianya Administrasi Keuangan Perangkat Daerah	100 %	8.097.998.690	8.971.923.978	Perluhuknkan Dan Transformasi Pelayanan Publik
5	03	01	2.03		Administrasi Barang Milik Daerah pada Perangkat Daerah	Kab. Musi Banyuasin, Semua Kecamatan, Semua Kelurahan			35.152.500	30.000.000						Memperkuat Stabilitas
5	03	01	2.03	02	Pengelolaan Barang Milik Daerah SKPD	Kab. Musi Banyuasin, Semua Kecamatan, Semua Kelurahan	01. Meningkatkan Akurabilitas Kinerja dan keuangan daerah	01. Meningkatkan Akurabilitas Kinerja dan keuangan daerah	100 %	Tersedianya Asuransi Kendaraan Dinas Roda 4	6 Unit	Tersedianya Administrasi Barang Milik Daerah pada Perangkat Daerah	100 %	35.152.500	30.000.000	Perluhuknkan Dan Transformasi Pelayanan Publik
5	03	01	2.05		Administrasi Kepegawaian Perangkat Daerah	Kab. Musi Banyuasin, Semua Kecamatan, Semua Kelurahan			27.230.000	50.000.000						Memperkuat Stabilitas
5	03	01	2.05	09	Pendidikan dan Pelatihan Pegawai Berdasarkan Tugas dan Fungsi	Kab. Musi Banyuasin, Semua Kecamatan, Semua Kelurahan	01. Meningkatkan Akurabilitas Kinerja dan keuangan daerah	01. Meningkatkan Akurabilitas Kinerja dan keuangan daerah	100 %	Tersedianya Pendidikan dan Pelatihan Bagi PNS	2 Orang	Tersedianya Pendidikan dan Pelatihan Bagi PNS	100 %	27.230.000	50.000.000	Perluhuknkan Dan Transformasi Pelayanan Publik

Kode	Usuan/ Bidang Usuan Perencanaan Daerah Dan Program Kegiatan	Prioritas Daerah	Sasaran Daerah	Lokasi	Capaian Program		Indikator Kinerja		Pagu Indikatif (Rp.)	Praktisam Maju (Rp.)	Keterangan Prioritas Pembangunan Nasional		
					Tolok Ukur	Target	Tolok Ukur	Target					
5 03 01 2.06 09	Administrasi Umum Perangkat Daerah	Pemantapan Kinerja Aparatur dan Birokrasi	02. Meningkatkan kualitas pelayanan publik	Kab. Musi Banyuasin, Selayu, Semua Kelurahan	Presentase pemenuhan layanan administrasi perkantoran	100 %	Tersedianya komponen alat-alat Listrik/Perengangan Bangunan Kantor	16 jenis	Tersedianya Administrasi Umum Perangkat Daerah	100 %	766.062.128	835.000.000	Memperkuat Stabilitas Perekonomian Dan Transformasi Pelayanan Publik
5 03 01 2.06 01	Penyediaan Komponen Instalasi Listrik/Perengangan Bangunan Kantor	Pemantapan Kinerja Aparatur dan Birokrasi	02. Meningkatkan kualitas pelayanan publik	Kab. Musi Banyuasin, Selayu, Semua Kelurahan	Presentase pemenuhan layanan administrasi perkantoran	100 %	Tersedianya Bahan Pembesih dan Perlatan Kebersihan Kantor	24 jenis	Tersedianya Administrasi Umum Perangkat Daerah	100 %	29.951.900	35.000.000	Polihukuhankam Dan Transformasi Pelayanan Publik
5 03 01 2.06 02	Penyediaan Peralatan dan Perlengkapan Kantor	Pemantapan Kinerja Aparatur dan Birokrasi	02. Meningkatkan kualitas pelayanan publik	Kab. Musi Banyuasin, Selayu, Semua Kelurahan	Presentase pemenuhan layanan administrasi perkantoran	100 %	Tersedianya Perlatan dan Perengangan Kantor	2 jenis	Tersedianya Administrasi Umum Perangkat Daerah	100 %	56.241.000	120.000.000	Polihukuhankam Dan Transformasi Pelayanan Publik
5 03 01 2.06 03	Penyediaan Peralatan Rumah Tangga	Pemantapan Kinerja Aparatur dan Birokrasi	02. Meningkatkan kualitas pelayanan publik	Kab. Musi Banyuasin, Selayu, Semua Kelurahan	Presentase pemenuhan layanan administrasi perkantoran	100 %	Tersedianya Bahan Pembesih dan Perlatan Kebersihan Kantor	24 jenis	Tersedianya Administrasi Umum Perangkat Daerah	100 %	29.903.478	30.000.000	Polihukuhankam Dan Transformasi Pelayanan Publik
5 03 01 2.06 04	Penyediaan Bahan Logistik Kantor	Pemantapan Kinerja Aparatur dan Birokrasi	02. Meningkatkan kualitas pelayanan publik	Kab. Musi Banyuasin, Selayu, Semua Kelurahan	Presentase pemenuhan layanan administrasi perkantoran	100 %	Tersedianya Kebutuhan Alat Tulis Kantor Berupa Kertas, Pena, Tinta dll	44 jenis	Tersedianya Administrasi Umum Perangkat Daerah	100 %	129.968.740	130.000.000	Polihukuhankam Dan Transformasi Pelayanan Publik
5 03 01 2.06 05	Penyediaan Barang Cetakdan dan Penggandaan	Pemantapan Kinerja Aparatur dan Birokrasi	02. Meningkatkan kualitas pelayanan publik	Kab. Musi Banyuasin, Selayu, Semua Kelurahan	Presentase pemenuhan layanan administrasi perkantoran	100 %	Tersedianya Barang Cetakdan dan Penggandaan Berupa Kop, Amplop, Ballo, Spanduk dan Foto Copy dll	14 jenis	Tersedianya Administrasi Umum Perangkat Daerah	100 %	119.997.010	120.000.000	Polihukuhankam Dan Transformasi Pelayanan Publik
5 03 01 2.06 06	Penyediaan Bahan Bacaan dan Peredaran Perundang-undangan	Pemantapan Kinerja Aparatur dan Birokrasi	02. Meningkatkan kualitas pelayanan publik	Kab. Musi Banyuasin, Selayu, Semua Kelurahan	Presentase pemenuhan layanan administrasi perkantoran	100 %	Tersedianya Surat Kabar Media Nasional dan Media Lokal	2 Media	Tersedianya Administrasi Umum Perangkat Daerah	100 %	25.000.000	25.000.000	Memperkuat Stabilitas Perekonomian Dan Transformasi Pelayanan Publik
5 03 01 2.06 08	Fasilitas Kunjungan Tamu	Pemantapan Kinerja Aparatur dan Birokrasi	02. Meningkatkan kualitas pelayanan publik	Kab. Musi Banyuasin, Selayu, Semua Kelurahan	Presentase pemenuhan layanan administrasi perkantoran	100 %	Tersedianya Konsumsi untuk Tamu dan Rapat	16 kali	Tersedianya Administrasi Umum Perangkat Daerah	100 %	75.000.000	75.000.000	Polihukuhankam Dan Transformasi Pelayanan Publik
5 03 01 2.06 09	Penyelenggaraan Rapat Koordinasi dan Konsultasi SKPD	Pemantapan Kinerja Aparatur dan Birokrasi	02. Meningkatkan kualitas pelayanan publik	Kab. Musi Banyuasin, Selayu, Semua Kelurahan	Presentase pemenuhan layanan administrasi perkantoran	100 %	Tersedianya Peralatan Dinas ke Luar Daerah	40 Kali 19 Kali	Tersedianya Administrasi Umum Perangkat Daerah	100 %	300.000.000	300.000.000	Memperkuat Stabilitas Perekonomian Dan Transformasi Pelayanan Publik

Kode	Usuan/ Bidang Usuan Pemerintah Daerah Dan Program Kegiatan	Prioritas Daerah	Sasaran Daerah	Lokasi	Capaian Program		Indikator Kinerja Keluaran Sub Kegiatan		Heuil Kegiatan	Pagu Indikator (Rp.)	Praktisan Mulu (Rp.)	Keterangan Prioritas Pembangunan Nasional
					Tolok Ukur	Target	Tolok Ukur	Target				
5 03 01	2.07		Pengadaan Barang Milik Daerah Penunjang Usuan Pemerintah Daerah	Kab. Musi Banyuwasin, Semua Kecamatan, Semua Kelurahan	0							0
5 03 01	2.07	02	Pengadaan Kendaraan Dinas Operasional atau Lapangan		01. Meningkatkan Akurabilitas Aparatur dan Birokrasi Kinerja dan keuangan daerah	100 %	Tersedianya Kendaraan Dinas/Operasional	1 Unit	Tersedianya Barang Milik Daerah Penunjang Usuan Pemerintah Daerah	34.651.200	34.651.200	0
5 03 01	2.08		Penyediaan Jasa Penunjang Usuan Pemerintahan Daerah	Kab. Musi	02. Meningkatkan kualitas pelayanan publik	100 %	Tersedianya pembayaran air, pembayaran Listrik, Pembayaran Telepon dan Kawat/faksimili/Internet/Intranet/TV Kabel/TV Satelit	12 Bulan	Tersedianya Penyediaan Jasa Penunjang Usuan Pemerintahan Daerah	250.000.000	250.000.000	250.000.000
5 03 01	2.08	02	Penyediaan Jasa Komunikasi, Sumber Daya Air dan Listrik		Pemantapan kinerja Aparatur dan Birokrasi	100 %	Tersedianya honorarium non PNS dan honorarium operator SIMDA Barang, SIMDA Gaji, SIMDA Keunggulan, Admin SIPD, Admin SIPD dan Admin RUP	44 Orang	Tersedianya Penyediaan Jasa Penunjang Usuan Pemerintahan Daerah	796.000.000	796.000.000	796.000.000
5 03 01	2.08	04	Penyediaan Jasa Pelayanan Umum Kantor		Pemantapan kinerja Aparatur dan Birokrasi	100 %						0
5 03 01	2.09		Peneliharaan Barang Milik Daerah Penunjang Usuan Pemerintahan Daerah	Kab. Musi Banyuwasin, Semua Kecamatan, Semua Kelurahan	02. Meningkatkan kualitas pelayanan publik	100 %	Tersedianya pemeliharaan layanan administrasi perkantoran		Barang Milik Daerah Penunjang Usuan Pemerintahan Daerah Dalam Kondisi Baik	294.780.000	346.000.000	0
5 03 01	2.09	02	Penyediaan Jasa Peneliharaan Biaya Peneliharaan, Pajak, dan Perizinan Kendaraan Dinas Operasional atau Lapangan		Pemantapan kinerja Aparatur dan Birokrasi	100 %	Tersedianya Penunjang pelaksana kegiatan kantor, jasa service, penggantian suku cadang, bahan bakar minyak/gas dan pelumas dan surat tanda nomor kendaraan dinas roda 4	6 Unit		216.480.000	270.000.000	0
5 03 01	2.09	09	Peneliharaan/Rehabilitasi Gedung Kantor dan Bangunan Lainnya		Pemantapan kinerja Aparatur dan Birokrasi	100 %	Tersedianya pemeliharaan layanan administrasi perkantoran	880 M2	Barang Milik Daerah Penunjang Usuan Pemerintahan Daerah Dalam Kondisi Baik	50.000.000	50.000.000	0
5 03 01	2.09	10	Peneliharaan/Rehabilitasi Sana dan Prasana Gedung Kantor atau Badan/Lalu Lintas		Pemantapan kinerja Aparatur dan Birokrasi	100 %	Persentase pemenuhan layanan administrasi perkantoran	30 Unit	Barang Milik Daerah Penunjang Usuan Pemerintahan Daerah Dalam Kondisi Baik	18.300.000	25.000.000	0
5 03 02	2.01		PROGAM KESAWAHLAN DAERAH							1.137.457.150	8.786.000.000	
5 03 02	2.01		Pengadaan, Pembentukan dan Informasi Kepegawaian ASN							1.395.054.000	1.975.000.000	
5 03 02	2.01											
5 03 02	2.01	03	Koordinasi dan Fasilitasi Pengadaan PNS dan PPK		02. Meningkatkan kualitas pelayanan publik	86,75 %	Tersedianya Formasi Penempatan CPNS ditinjau dari Pembaca Tersedianya Formasi Penempatan PPK ditinjau dari Pembaca Muba	105 Orang	Terkelirannya Pengadaan, Pembentukan dan Informasi Kepegawaian ASN	949.993.000	1.300.000.000	1.300.000.000
5 03 02	2.01	04	Evaluasi Pengadaan ASN dan Pengadaan ASN		02. Meningkatkan kualitas pelayanan publik	86,75 %	Terdinya Jabatan Pelaksanaan dan Fungsional ASN dan Tersedianya Pengambilan Sampel Terhadap PNS ditinjau dari Pembaca Muba	3000 Orang	Terkelirannya Pengadaan, Pembentukan dan Informasi Kepegawaian ASN	200.045.000	150.000.000	150.000.000

Kode	Usuan/ Bidang Usuan Pemerintahan Daerah Dan Program/ Kegiatan	Prioritas Daerah	Sasaran Daerah	Lokasi	Capaian Program		Indikator Kinerja			Pagu Indikatif (Rp.)	Praktisan Maju (Rp.)	Keterangan Prioritas Pembangunan Nasional				
					Tolok Ukur	TARGET	Tolok Ukur	TARGET	Tolok Ukur				TARGET			
5	03	02	2.01	06	Kordinasi Pelaksanaan Administrasi Pemerintahan	Pemantapan Kinerja Aparatur dan Birokrasi	02. Meningkatkan kualitas pelayanan publik	Kab. Musi Banyuwasin, Semua Kecamatan, Semua Kelurahan	Survey Kepuasan ASN	86,75%	Terlaksananya peningkatan pembentukan PNS di lingkungan Pemkab. Muha	5 Orang	100%	49.983.000	75.000.000	Memperkuat Stabilitas Penguatan Dan Transformasi Pelayanan Publik
5	03	02	2.01	08	Facilitasi lembaga Profesi ASN	Pemantapan Kinerja Aparatur dan Birokrasi	02. Meningkatkan kualitas pelayanan publik	Kab. Musi Banyuwasin, Semua Kecamatan, Semua Kelurahan	Survey Kepuasan ASN	86,75%	Terfasilitasinya Pelayanan Administrasi Kelengkapan Organisasi Profesi ASN (Korpri, Taspen, BPJS dan BKN) dilindungi dengan Pembah. Muha	4 Kali	100%	75.002.000	100.000.000	Memperkuat Stabilitas Penguatan Dan Transformasi Pelayanan Publik
5	03	02	2.01	10	Pengelolaan Sistem Informasi Kepegawaian	Pemantapan Kinerja Aparatur dan Birokrasi	02. Meningkatkan kualitas pelayanan publik	Kab. Musi Banyuwasin, Semua Kecamatan, Semua Kelurahan	Survey Kepuasan ASN	86,75%	Terwujudnya Data PNS Kab. Muha yang terintegrasi dengan Sistem Administrasi Pelayanan Kepegawaian (SAPK, BKN)	7227 Orang	100%	120.031.000	350.000.000	Memperkuat Stabilitas Penguatan Dan Transformasi Pelayanan Publik
5	03	02	2.02		Mutasi dan Promosi ASN									775.883.000	725.000.000	
5	03	02	2.02	01	Pengelolaan Mutasi ASN	Pemantapan Kinerja Aparatur dan Birokrasi	03. Meningkatkan Pelayanan Publik Berbasis Teknologi Informasi Untuk Menuju Smart Regency	Kab. Musi Banyuwasin, Semua Kecamatan, Semua Kelurahan	Penyentase Penempatan ASN sesuai dengan Standar Jabatan	96%	Terlaksananya Pensiun PNS Mutasi ASN antar Perangkat Daerah, Mutasi Keluar dan Masuk ke Kab. Muha	50 Orang	100%	250.050.000	200.000.000	Memperkuat Stabilitas Penguatan Dan Transformasi Pelayanan Publik
5	03	02	2.02	02	Pengelolaan Kenaikan Pangkat ASN	Pemantapan Kinerja Aparatur dan Birokrasi	03. Meningkatkan Pelayanan Publik Berbasis Teknologi Informasi Untuk Menuju Smart Regency	Kab. Musi Banyuwasin, Semua Kecamatan, Semua Kelurahan	Penyentase Penempatan ASN sesuai dengan Standar Jabatan	96%	Terlaksananya Proses Kenaikan Pangkat PNS di lingkungan Pemkab. Muha	1450 Orang	100%	250.056.000	250.000.000	Memperkuat Stabilitas Penguatan Dan Transformasi Pelayanan Publik
5	03	02	2.02	03	Pengelolaan Promosi ASN	Pemantapan Kinerja Aparatur dan Birokrasi	03. Meningkatkan Pelayanan Publik Berbasis Teknologi Informasi Untuk Menuju Smart Regency	Kab. Musi Banyuwasin, Semua Kecamatan, Semua Kelurahan	Penyentase Penempatan ASN sesuai dengan Standar Jabatan	96%	Terlaksananya Rapat Baperjabat dan Pelantikan Pejabat Struktural dan Fungsional	6 Kali	100%	275.327.000	275.000.000	Memperkuat Stabilitas Penguatan Dan Transformasi Pelayanan Publik
5	03	02	2.03		Pengembangan Kompetensi ASN									4.415.132.150	5.450.000.000	
5	03	02	2.03	01	Peningkatan Kapasitas Kinerja ASN	Pemantapan Kinerja Aparatur dan Birokrasi	03. Meningkatkan Pelayanan Publik Berbasis Teknologi Informasi Untuk Menuju Smart Regency	Kab. Musi Banyuwasin, Semua Kecamatan, Semua Kelurahan	Penyentase IPT yang mempunyai Kompetensi sesuai dengan Standar Kompetensi Jabatan	65,00%	PNS yang menduduki jabatan struktural	4 IPT	100%	600.009.200	750.000.000	Meningkatkan Sumber Daya Manusia Yang Berkualitas Dan Berdaya Saing
5	03	02	2.03	04	Pengelolaan Pendidikan Lanjutan ASN	Pemantapan Kinerja Aparatur dan Birokrasi	03. Meningkatkan Pelayanan Publik Berbasis Teknologi Informasi Untuk Menuju Smart Regency	Kab. Musi Banyuwasin, Semua Kecamatan, Semua Kelurahan	Penyentase IPT yang mempunyai Kompetensi sesuai dengan Standar Kompetensi Jabatan	65,00%	PNS tugas belajar dan Iklan Dinasi di Orang		100%	2.250.000.000	2.500.000.000	Meningkatkan Sumber Daya Manusia Yang Berkualitas Dan Berdaya Saing

Kode	Usuan/ Bidang Usuan Pemerintahan Daerah Dan Program/ Kegiatan	Prioritas Daerah	Sasaran Daerah	Lokasi	Capaian Program		Indikator Kinerja		Pagu Indikatif (Rp)	Praktisan Maju (Rp)	Keterangan Prioritas Pembangunan Nasional					
					Tolok Ukur	Target	Tolok Ukur	Target								
5	03	02	2.03	05	Koordinas dan Kerjasama Pelaksanaan Diklat	Pemantapan Kinerja Aparatur dan Birokrasi	03. Meningkatkan Pelayanan Publik Berbasis Teknologi Informasi Untuk Menuju Smart Regency	Kab. Musi Banyuwasin, Semua Kecamatan, Semua Kelurahan	Presentase IPT yang mempunyai Kompetensi sesuai dengan Standar Kompetensi Jabatan	65.00 %	Terlaksananya Diklat Pendidikan Dasar CPNS	135-Orang	100 %	1,399,999,950	2,000,000,000	Meningkatkan Sumber Daya Manusia Yang Berkualitas Dan Berdaya Saing
5	03	02	2.03	06	Facilities Serifikasi Jabatan ASN	Pemantapan Kinerja Aparatur dan Birokrasi	03. Meningkatkan Pelayanan Publik Berbasis Teknologi Informasi Untuk Menuju Smart Regency	Kab. Musi Banyuwasin, Semua Kecamatan, Semua Kelurahan	Presentase IPT yang mempunyai Kompetensi sesuai dengan Standar Kompetensi Jabatan	65.00 %	Terlaksananya pengiriman ASN untuk mengikut Diklat Peningkatan Kompetensi	6-Orang	100 %	165,123,000	200,000,000	Meningkatkan Sumber Daya Manusia Yang Berkualitas Dan Berdaya Saing
Penilaian dan Evaluasi Kinerja Aparatur																
5	03	02	2.04													
5	03	02	2.04	02	Pelaksanaan Penilaian dan Evaluasi Kinerja Aparatur	Pemantapan Kinerja Aparatur dan Birokrasi	02. Meningkatkan kualitas pelayanan publik	Kab. Musi Banyuwasin, Sekeloyu, Semua Kelurahan	Presentase kasus-kasus pelanggaran disiplin ASN	0.68 %	Terlaksananya penilaian prestasi kinerja PNS yang tangapan dan akurat tabel	7215-Orang	100 %	166,742,000	135,000,000	Memperkuat Stabilitas Pahlukhankam Dan Transformasi Pelayanan Publik
5	03	02	2.04	05	Pengelolaan Tanda Jasa Bagi Pegawai	Pemantapan Kinerja Aparatur dan Birokrasi	02. Meningkatkan kualitas pelayanan publik	Kab. Musi Banyuwasin, Sekeloyu, Semua Kelurahan	Presentase kasus-kasus pelanggaran disiplin ASN	0.68 %	Terlaksananya Pemberian Penghargaan Satya Lencana Karya Satya	275-Orang	100 %	67,624,000	80,000,000	Memperkuat Stabilitas Pahlukhankam Dan Transformasi Pelayanan Publik
5	03	02	2.04	08	Pengelolaan Penyelesaian Pelanggaran Disiplin ASN	Pemantapan Kinerja Aparatur dan Birokrasi	02. Meningkatkan kualitas pelayanan publik	Kab. Musi Banyuwasin, Sekeloyu, Semua Kelurahan	Presentase kasus-kasus pelanggaran disiplin ASN	0.68 %	Terlaksananya penyelesaian kasus-kasus pelanggaran disiplin dan penyelesaian penyidangan hukuman disiplin	57-Kasus	100 %	116,217,000	160,000,000	Memperkuat Stabilitas Pahlukhankam Dan Transformasi Pelayanan Publik
5	03	02	2.04	09	Pelayanan Proses Izin Percearaan Pegawai	Pemantapan Kinerja Aparatur dan Birokrasi	02. Meningkatkan kualitas pelayanan publik	Kab. Musi Banyuwasin, Semua Kecamatan, Semua Kelurahan	Presentase kasus-kasus pelanggaran disiplin ASN	0.68 %	Terselenggaranya Surat Izin Percearaan PNS	18-Kasus	100 %	80,296,000	100,000,000	Memperkuat Stabilitas Pahlukhankam Dan Transformasi Pelayanan Publik
5	03	02	2.04	10	Evaluasi Disiplin ASN	Pemantapan Kinerja Aparatur dan Birokrasi	02. Meningkatkan kualitas pelayanan publik	Kab. Musi Banyuwasin, Sekeloyu, Semua Kelurahan	Presentase kasus-kasus pelanggaran disiplin ASN	0.68 %	Terlaksananya Laporan LHKRN melalui Aplikasi e-LHKRN	1000-Orang	100 %	120,509,000	160,000,000	Memperkuat Stabilitas Pahlukhankam Dan Transformasi Pelayanan Publik
TOTAL										17,446,374,668	20,092,923,978					

Kode	Urusan/ Bidang Urusan Pemerintahan Daerah Dan Program Kegiatan	Prioritas Daerah	Sasaran Daerah	Lokasi	Capaian Program		Indikator Kinerja		Pagu Indikator (Rp.)	Prakiraan Maju (Rp.)	Keterangan Prioritas Pembangunan Nasional
					Target	Tolok Ukur	Target	Tolok Ukur			
6 01 01 2.06	Administrasi Umum Perangkat Daerah	Pemantapan Kinerja Aparatur dan Birokrasi	01. Meningkatkan Akuntabilitas Kinerja dan Keunggulan daerah	Kab. Musi Banyuwasin, Sekeluy, Serasan dan	100 %	Perawatan sarana dan prasarana aparatur dalam kondisi baik	12 Bulan	Terpegunya komponen instalasi listrik/perencanaan bangunan kantor	2.271.364.944	1.648.892.000	
6 01 01 2.06 01	Penyediaan Komponen Instalasi Listrik/Perencanaan Bangunan Kantor	Pemantapan Kinerja Aparatur dan Birokrasi	01. Meningkatkan Akuntabilitas Kinerja dan Keunggulan daerah	Kab. Musi Banyuwasin, Sekeluy, Serasan dan	100 %	Terpegunya sarana dan prasarana aparatur dalam kondisi baik	16 bulan	Terpegunya administrasi Perencanaan Kantor	50.449.620	50.450.000	
6 01 01 2.06 02	Penyediaan Peralatan dan Perlengkapan Kantor	Pemantapan Kinerja Aparatur dan Birokrasi	01. Meningkatkan Akuntabilitas Kinerja dan Keunggulan daerah	Kab. Musi Banyuwasin, Sekeluy, Serasan dan	100 %	Terpegunya kebutuhan Peralatan Rumah tangga Kantor	12 Bulan	Terpegunya kebutuhan alat tulis kantor	80.493.561	90.000.000	
6 01 01 2.06 03	Penyediaan Peralatan Rumah Tangga	Pemantapan Kinerja Aparatur dan Birokrasi	01. Meningkatkan Akuntabilitas Kinerja dan Keunggulan daerah	Kab. Musi Banyuwasin, Sekeluy, Serasan dan	100 %	Terpegunya kebutuhan alat tulis kantor	12 Bulan	Terpegunya administrasi umun App	200.449.910	200.500.000	
6 01 01 2.06 04	Penyediaan Bahan Logistik Kantor	Pemantapan Kinerja Aparatur dan Birokrasi	01. Meningkatkan Akuntabilitas Kinerja dan Keunggulan daerah	Kab. Musi Banyuwasin, Sekeluy, Serasan dan	100 %	Terpegunya Barang Cetak dan Penggandaan Kantor	12 Bulan	Terpegunya administrasi umun App	250.484.400	250.500.000	
6 01 01 2.06 05	Penyediaan Barang Cetak dan Penggandaan	Pemantapan Kinerja Aparatur dan Birokrasi	01. Meningkatkan Akuntabilitas Kinerja dan Keunggulan daerah	Kab. Musi Banyuwasin, Sekeluy, Serasan dan	100 %	Terpegunya Bahan Baku dan Peraturan Perundang-undangan	12 Bulan	Terpegunya administrasi umun App	59.400.000	59.500.000	
6 01 01 2.06 06	Penyediaan Bahan Baku dan Peraturan Perundang-undangan	Pemantapan Kinerja Aparatur dan Birokrasi	01. Meningkatkan Akuntabilitas Kinerja dan Keunggulan daerah	Kab. Musi Banyuwasin, Sekeluy, Serasan dan	100 %	Terpegunya Makanan dan Minuman Tamu	12 Bulan	Terpegunya administrasi umun App	40.060.000	40.500.000	
6 01 01 2.06 09	Penyelenggaraan Rapat Koordinasi dan Konsultasi SKPD	Pemantapan Kinerja Aparatur dan Birokrasi	01. Meningkatkan Akuntabilitas Kinerja dan Keunggulan daerah	Kab. Musi Banyuwasin, Sekeluy, Serasan dan	100 %	1. Tersedianya biaya perjalanan Dinas ke dalam daerah 2. Tersedianya biaya perjalanan Dinas ke luar daerah 3. Tersedianya biaya makan dan minuman kantor	12 Bulan	Terpegunya administrasi umun App	457.352.000	457.352.000	
6 01 01 2.07	Pengadaan Barang Milik Daerah Perangkat Daerah	Pemantapan Kinerja Aparatur dan Birokrasi	01. Meningkatkan Akuntabilitas Kinerja dan Keunggulan daerah	Semua Kabupaten/Kota a, Kecamatan, Semua Kelurahan	100 %	Perawatan sarana dan prasarana aparatur dalam kondisi baik	2 Uht	Terpegunya pengadaan barang milik daerah penunjang urusan pemerintah daerah	88.010.000	450.000.000	
6 01 01 2.07 02	Pengadaan Kendaraan Dinas Operasional atau Lapangan	Pemantapan Kinerja Aparatur dan Birokrasi	01. Meningkatkan Akuntabilitas Kinerja dan Keunggulan daerah	Semua Kabupaten/Kota a, Kecamatan, Semua Kelurahan	100 %	Terpegunya kebutuhan Meubel Kantor	6 bulan	Terpegunya pengadaan barang milik daerah penunjang urusan pemerintah daerah	412.741.825	450.000.000	
6 01 01 2.07 05	Pengadaan Mebel	Pemantapan Kinerja Aparatur dan Birokrasi	01. Meningkatkan Akuntabilitas Kinerja dan Keunggulan daerah	Kab. Musi Banyuwasin, Sekeluy, Serasan dan	100 %	Terpegunya Ruang Asip dan Ruang Staf Wilayah IV	2 Paket	Terpegunya pengadaan barang milik daerah penunjang urusan pemerintah daerah	390.698.000	400.000.000	
6 01 01 2.07 09	Pengadaan Gedung Kantor atau Bangunan Lainnya	Pemantapan Kinerja Aparatur dan Birokrasi	01. Meningkatkan Akuntabilitas Kinerja dan Keunggulan daerah	Kab. Musi Banyuwasin, Sekeluy, Serasan dan	100 %	Terpegunya pengadaan barang milik daerah penunjang urusan pemerintah daerah	100 %	Terpegunya pengadaan barang milik daerah penunjang urusan pemerintah daerah	891.448.825	1.300.000.000	

Kode	Usuan/ Bidang Usuan Pemerintahan Daerah Dan Program/ Kegiatan	Prioritas Daerah	Sasaran Daerah	Lokasi	Capaian Program		Indikator Kinerja		Pagu Indikator (Rp.)	Praktisan Maju (Rp.)	Keterangan Prioritas Pembangunan Nasional		
					Tolok Ukur	Target	Tolok Ukur	Target					
6 01 02 2.01 03	Revisi Laporan Kinerja	Pemantapan Kinerja Aparatur dan Birokrasi	01. Meningkatkan Akuntabilitas Kinerja dan keuangan daerah	Kab. Musi Banyuwasin, Semua Kecamatan, Semua Kelurahan	Opini terhadap laporan keuangan penda	WPP Predikat	Tersedianya laporan hasil Revisi LKIP Pemerintahan Daerah	1 LHR	Terselenggaranya pengawasan internal APF pada perangkat daerah	100 %	99.999.780	100.000.000	
6 01 02 2.01 04	Revisi Laporan Keuangan	Pemantapan Kinerja Aparatur dan Birokrasi	01. Meningkatkan Akuntabilitas Kinerja dan keuangan daerah	Kab. Musi Banyuwasin, Semua Kecamatan, Semua Kelurahan	Opini terhadap laporan keuangan penda	WPP Predikat	Tersedianya Laporan hasil Revisi Laporan Keuangan Pemerintahan Daerah	1 LHR	Terselenggaranya pengawasan internal APF pada perangkat daerah	100 %	99.999.910	100.000.000	
6 01 02 2.01 05	Pengawasan Desa		01. Meningkatkan Akuntabilitas Kinerja dan keuangan daerah	Kab. Musi Banyuwasin, Semua Kecamatan, Semua Kelurahan	Opini terhadap laporan keuangan penda	WPP Predikat	Tersedianya Laporan Hasil Pengawasan Pelaksanaan Usuan Pemerintahan Desa	100 LHP	Terselenggaranya pengawasan internal APF pada perangkat daerah	100 %	1.000.000.110	1.200.000.000	
6 01 02 2.01 07	Monitoring dan Evaluasi Tindak Lanjut Hasil Pemeriksaan Bpk RI dan Tindak Lanjut Hasil Pemeriksaan App	Pemantapan Kinerja Aparatur dan Birokrasi	01. Meningkatkan Akuntabilitas Kinerja dan keuangan daerah	Kab. Musi Banyuwasin, Semua Kecamatan, Semua Kelurahan	Opini terhadap laporan keuangan penda	WPP Predikat	Tersedianya laporan Hasil Evaluasi: 1. Tindaklanjut Temuan hasil Pemeriksaan Eksternal 2. Tindaklanjut Temuan Hasil Pemeriksaan Internal	2 Laporan	Terselenggaranya pengawasan internal APF pada perangkat daerah	100 %	399.999.970	400.000.000	
6 01 02 2.02	Penyenggaraan Pengawasan dengan Tujuan Tertentu												
6 01 02 2.02 01	Pemantauan Penyelesaian Keuangan Negara/ Daerah	Pemantapan Kinerja Aparatur dan Birokrasi	01. Meningkatkan Akuntabilitas Kinerja dan keuangan daerah	Kab. Musi Banyuwasin, Semua Kecamatan, Semua Kelurahan	Opini terhadap laporan keuangan penda	WPP Predikat	Tersedianya Laporan Hasil Pemantauan Penyelesaian Keuangan Negara/ Daerah	2 Laporan	Terselenggaranya pengawasan dengan tujuan tertentu	100 %	149.999.940	150.000.000	
6 01 02 2.02 02	Pengawasan Dengan Tujuan Tertentu	Pemantapan Kinerja Aparatur dan Birokrasi	01. Meningkatkan Akuntabilitas Kinerja dan keuangan daerah	Kab. Musi Banyuwasin, Semua Kecamatan, Semua Kelurahan	Opini terhadap laporan keuangan penda	WPP Predikat	Tersedianya laporan hasil : 1. Pemeriksaan Khusus 2. Penanganan Pengaduan Masyarakat 3. Roby Audit 4. Audit Atas Permintaan	46 LHP	Terselenggaranya pengawasan dengan tujuan tertentu	100 %	1.134.398.240	1.350.000.000	
6 01 03	PROGRAM PERUMUSAN KEBUJUKAN, PENDAMPINGAN DAN SISISTENS												
6 01 03 2.01	Perumusan Kebijakan Teknis di Bidang Pengawasan dan Fasilitas Pengawasan												
6 01 03 2.01 01	Perumusan Kebijakan Teknis di Bidang Pengawasan	Pemantapan Kinerja Aparatur dan Birokrasi	11. Meningkatkan Indeks Pembangunan Manusia	Kab. Musi Banyuwasin, Sekeloyu, Serasan Lala	Leveling Kapabilitas App	3 level	Tersusunnya Program Kerja Pengawasan Berbasis Risiko	1 Dokumen	Terselenggaranya kebijakan teknis pengawasan dan fasilitas pengawasan	100 %	99.999.820	100.000.000	
6 01 03 2.01 02	Perumusan kebijakan Teknis di Bidang Fasilitas Pengawasan	Pemantapan Kinerja Aparatur dan Birokrasi	11. Meningkatkan Indeks Pembangunan Manusia	Kab. Musi Banyuwasin, Sekeloyu, Serasan Lala	Leveling Kapabilitas App	3 level	Tersedianya Sistem Informasi Pengawasan Berbasis IT	4 Sistem/Aplikasi	Terselenggaranya kebijakan teknis pengawasan dan fasilitas pengawasan	100 %	200.450.000	250.450.000	
											2.059.400.882	2.150.450.000	
											300.449.820	350.450.000	

Kode	Usuan/ Bidang Usuan Pemerintahan Daerah Dan Program/ Kegiatan	Prioritas Daerah	Sasaran Daerah	Lokasi	Capaian Program		Indikator Kinerja		Pagu Indikator (Rp.)	Prakiraan Maju (Rp.)	Keterangan Prioritas Pembangunan Nasional						
					Tolok Ukur		Keluaran Sub Kegiatan					Hasil Kegiatan					
					Target	Target	Target	Target				Target	Target				
6	01	03	2.02		Pendampingan dan Asistensi	Pemantapan Kinerja Aparatur dan Birokrasi	11. Meningkatkan Indeks Pembangunan Manusia	Kab. Musi Banjarsari, Semua Kecamatan, Semua Kelurahan	Leveling Kapabilitas App	3 level	Tersedianya laporan Hasil: 1. Penguasaan Pelaksanaan Reformasi Birokrasi 2. Penilaian Zona Integritas 3. Evaluasi Sistem Pengendalian	3 Laporan	Terselenggaranya pendampingan dan asistensi App	100 %	513.949.870	550.000.000	
6	01	03	2.02		Koordinasi, Monitoring dan Evaluasi serta Verifikasi Pencapaian dan Pembanarasan Korupsi	Pemantapan Kinerja Aparatur dan Birokrasi	11. Meningkatkan Indeks Pembangunan Manusia	Kab. Musi Banjarsari, Semua Kecamatan, Semua Kelurahan	Leveling Kapabilitas App	3 level	Tersedianya laporan Hasil: 1. Pengendalian Garafikasi 2. Penguasaan Pungli 3. Koordinasi Supervisi pencegahan Korupsi 4. Survey IPK 5. Evaluasi Kebijakan Peningkatan Kepentingan	5 Laporan	Terselenggaranya pendampingan dan asistensi App	100 %	649.999.640	650.000.000	
6	01	03	2.02	04	Pendampingan, Asistensi dan Verifikasi Pengkajian Integritas	Pemantapan Kinerja Aparatur dan Birokrasi	11. Meningkatkan Indeks Pembangunan Manusia	Kab. Musi Banjarsari, Semua Kecamatan, Semua Kelurahan	Leveling Kapabilitas App	3 level	Tersedianya laporan Hasil: 1. Pengelolaan Harta kekayaan Aparatur Sipil Negara (LHKASN) 2. Survey/ Penilaian Integritas 3. Peningkatan Kapabilitas APP 4. Penilaian Angka Kredit	4 Laporan	Terselenggaranya pendampingan dan asistensi App	100 %	595.001.552	600.000.000	
TOTAL										28.276.333.297	30.914.796.720						

**Program dan Kegiatan Perangkat Daerah Kabupaten Musi Banyuwasin
Tahun 2022**

Unit Organisasi : 7.01.0.00.0.00.29.0000 Kecamatan Selayu
Sub Unit Organisasi : 7.01.0.00.0.00.29.0000 Kecamatan Selayu

Kode	Usuan/Bidang Urusan Pemerintahan Daerah Dan Program/Kegiatan	Prioritas Daerah	Sasaran Daerah	Lokasi	Capaian Program		Indikator Kinerja		Pagu Indikatif (Rp.)	Praktikan Maju (Rp.)	Keterangan Prioritas Pembangunan Nasional
					Tolok Ukur	Target	Tolok Ukur	Target			
7	UNJUK KEMULYAHAN										
7	01		KEJAMATAN						10,790,812,540	11,528,940,106	
7	01		PROGRAM PENUNJANG JURUSAN PEMERINTAHAN DAERAH KABUPATENKOTA						10,365,284,640	10,608,940,106	
7	01	2.01	Perencanaan, Pengembangan, dan Evaluasi Kinerja Perangkat Daerah						59,904,000	60,000,000	
			Perencanaan Dokumen								
			Perencanaan Perangkat Daerah								
7	01	2.01	01. Meningkatkan Akurabilitas Kinerja dan Keuangan daerah	Kab. Musi Banyuwasin, Seluruh, Semua Kelurahan	Persentase pelaporan capaian kinerja dan keuangan dilaksanakan sangat tepat	100 %	100 %	100 %	59.904.000	60.000.000	Meningkatkan Sumber Daya Manusia Yang Berkualitas Dan Berdaya Saing
			01. Meningkatkan Akurabilitas Kinerja dan Keuangan daerah	Kab. Musi Banyuwasin, Seluruh, Semua Kelurahan	Persentase pelaporan capaian kinerja dan keuangan dilaksanakan sangat tepat	100 %	100 %	100 %	29.952.000	30.000.000	Meningkatkan Sumber Daya Manusia Yang Berkualitas Dan Berdaya Saing
7	01	2.02	Administrasi Keuangan Perangkat Daerah						7,570,391,835	7,705,640,106	
			Pemertapan Kinerja Aparatur dan Birokrasi	Kab. Musi Banyuwasin, Seluruh, Semua Kelurahan	Persentase pemenuhan layanan administrasi perkantoran	100 %	100 %	100 %	7.570.391.835	7.705.640.106	Memperkuat Keragaman Ekonomi Untuk Pertumbuhan Yang Berkualitas dan Berkeadilan
7	01	2.02	01. Meningkatkan kualitas pelayanan publik	Kab. Musi Banyuwasin, Seluruh, Semua Kelurahan	Persentase pemenuhan layanan administrasi perkantoran	100 %	100 %	100 %	22.070.000	22.070.000	Meningkatkan Sumber Daya Manusia Yang Berkualitas Dan Berdaya Saing
7	01	2.05	Administrasi Umum Perangkat Daerah						742,122,249	974,900,000	
			Penguatan Dukungan Infrastruktur untuk Perencanaan dan Pelaksanaan Tugas dan Fungsi	Kab. Musi Banyuwasin, Seluruh, Semua Kelurahan	Persentase pemenuhan layanan administrasi perkantoran	100 %	100 %	100 %	24.998.710	40.000.000	Mengembangkan Wilayah Untuk Kesejahteraan Dan Menjamin Pemerataan
7	01	2.06	Administrasi Umum Perangkat Daerah								
			Perencanaan Komponen Instalasi Listrik/Perencanaan Bangunan Kantor	Kab. Musi Banyuwasin, Seluruh, Semua Kelurahan	Persentase pemenuhan layanan administrasi perkantoran	100 %	100 %	100 %	24.998.710	40.000.000	Mengembangkan Wilayah Untuk Kesejahteraan Dan Menjamin Pemerataan

Kode	Usuan/ Bidang Usuan Pemerintahan Daerah Dan Program/ Kegiatan	Prioritas Daerah	Sasaran Daerah	Lokasi	Capaian Program		Indikator Kinerja				Pagu Indikatif (Rp.)	Praktikan Maju (Rp.)	Keterangan Prioritas Pembangunan Nasional
					Tolok Ukur	Target	Keluaran Sub Kegiatan		Hasil Kegiatan				
							Tolok Ukur	Target	Tolok Ukur	Target			
7 01 01 2.06 02	Penyediaan Peralasan dan Perlengkapan Kantor	Pemantapan Kinerja Aparatur dan Birokrasi	02. Meningkatkan kualitas pelayanan publik	Kab. Musi Banyuasin, Sekeluy, Semua Kelurahan	Persentase pemenuhan layanan administrasi perkantoran	100 %	Terpenuhinya peralasan dan perlengkapan kantor Kecamatan	6 unit	Persentase pemenuhan pelayanan administrasi perkantoran	12 Bulan	91.372,145	200.000.000	Mengembangkan Wilayah Untuk Kesejahteraan Dan Menjalin Pemertaaan
7 01 01 2.06 03	Penyediaan Peralasan Rumah Tangga	Pemantapan Kinerja Aparatur dan Birokrasi	02. Meningkatkan kualitas pelayanan publik	Kab. Musi Banyuasin, Sekeluy, Semua Kelurahan	Persentase pemenuhan layanan administrasi perkantoran	100 %	Tersedianya kebutuhan alat kebersihan dan bahan pembersih Kecamatan	15 jenis	Persentase pemenuhan pelayanan administrasi perkantoran	12 Bulan	11.998.800	12.000.000	Mengembangkan an Wilayah Untuk Mengurangi Kesenjangan Dan Menjalin Pemertaaan
7 01 01 2.06 04	Penyediaan Bahan Logistik Kantor	Pemantapan Kinerja Aparatur dan Birokrasi	02. Meningkatkan kualitas pelayanan publik	Kab. Musi Banyuasin, Sekeluy, Semua Kelurahan	Persentase pemenuhan layanan administrasi perkantoran	100 %	Terpenuhinya kebutuhan Alat Tulis Kantor Kecamatan	54 jenis	Persentase pemenuhan pelayanan administrasi perkantoran	12 Bulan	74.999.540	100.000.000	Mengembangkan an Wilayah Untuk Mengurangi Kesenjangan Dan Menjalin Pemertaaan
7 01 01 2.06 05	Penyediaan Barang Cetak dan Pengandaan	Pemantapan Kinerja Aparatur dan Birokrasi	02. Meningkatkan kualitas pelayanan publik	Kab. Musi Banyuasin, Sekeluy, Semua Kelurahan	Persentase pemenuhan layanan administrasi perkantoran	100 %	Terpenuhinya Barang cetak dan Pengandaan Kantor Kecamatan	2 jenis	Persentase pemenuhan pelayanan administrasi perkantoran	12 Bulan	54.999.054	60.000.000	Mengurangi Kesenjangan Dan Menjalin Pemertaaan
7 01 01 2.06 06	Penyediaan Bahan Bacaan dan Peraturan Perundang-undangan	Pemantapan Kinerja Aparatur dan Birokrasi	02. Meningkatkan kualitas pelayanan publik	Kab. Musi Banyuasin, Sekeluy, Semua Kelurahan	Persentase pemenuhan layanan administrasi perkantoran	100 %	Tersedianya surat kabar dan Peraturan perundang- undangan	12 Bulan	Persentase pemenuhan pelayanan administrasi perkantoran	12 Bulan	7.852.000	7.900.000	Mengurangi Kesenjangan Dan Menjalin Pemertaaan
7 01 01 2.06 08	Faciliasi Kunjungan Tamu	Pemantapan Kinerja Aparatur dan Birokrasi	02. Meningkatkan kualitas pelayanan publik	Kab. Musi Banyuasin, Sekeluy, Semua Kelurahan	Persentase pemenuhan layanan administrasi perkantoran	100 %	Tersedianya kebutuhan makanan dan minuman Tamu	20 Kegiatan	Persentase pemenuhan pelayanan administrasi perkantoran	12 Bulan	176.030.000	65.000.000	Mengembangkan an Wilayah Untuk Mengurangi Kesenjangan Dan Menjalin Pemertaaan
7 01 01 2.06 09	Penyenggaraan Rapat Koordinasi dan Konsultasi SKPD	Pemantapan Kinerja Aparatur dan Birokrasi	02. Meningkatkan kualitas pelayanan publik	Kab. Musi Banyuasin, Sekeluy, Semua Kelurahan	Persentase pemenuhan layanan administrasi perkantoran	100 %	Faciliasi penyenggaraan rapat-rapat, koordinasi dan konsultasi ke luar daerah dan dalam daerah	12 Bulan	Persentase pemenuhan pelayanan administrasi perkantoran	12 Bulan	299.870.000	490.000.000	Mengembangkan an Wilayah Untuk Mengurangi Kesenjangan Dan Menjalin Pemertaaan
7 01 01 2.07	Pengadaan Barang Milik Daerah Perumahan Usuan Pemertaaan Daerah	Pemantapan Kinerja Aparatur dan Birokrasi	02. Meningkatkan kualitas pelayanan publik	Kab. Musi Banyuasin, Sekeluy, Semua Kelurahan	Persentase pemenuhan layanan administrasi perkantoran	100 %	Tersedianya kebutuhan Mebelkur Kantor	5 Unit	Mewujudkan Hasil kerja yang maksimal bagi pegawai dan masyarakat yang membutuhkan	14 unit	62.945.640	150.000.000	Meningkatkan Sumber Daya Manusia Yang Berkualitas Dan Berdaya Saing
7 01 01 2.07 05	Pengadaan Mebel					100 %					62.845.640	150.000.000	Meningkatkan Sumber Daya Manusia Yang Berkualitas Dan Berdaya Saing
7 01 01 2.08	Penyediaan Jasa Perumahan Usuan Pemertaaan Daerah										1.229.232.690	1.257.800.000	

Kode	Usuan/ Bidang Usuan Pemerintahan Daerah Dan Program/ Kegiatan	Prioritas Daerah	Sasaran Daerah	Lokasi	Capaian Program		Indikator Kinerja				Pagu Indikatif (Rp.)	Praktikan Maju (Rp.)	Keterangan Prioritas Pembangunan Nasional
					Took Ukur	Target	Kuluan Sub Kegiatan		Hasil Kegiatan				
							Took Ukur	Target	Took Ukur	Target			
7 01 01 2.08 02	Penyediaan Jasa Komunikasi, Sumber Daya Air dan Listrik		01. Meningkatkan Akuntabilitas Kinerja dan keuangan daerah	Kab. Musi Banyuasin, Semua Kelurahan	Persentase pengabdian kepegawaian yang dilaksanakan tepat waktu	100 %	Terpenuhinya kebutuhan Pembayaran Air, listrik, telepon dan internet Kecamatan	12 Bulan	Meningkatnya Kinerja pegawai Kecamatan	100 %	107.182.690	107.400.000	Mengembangkan Wilayah Untuk Kesejahteraan Dan Menjalin
7 01 01 2.08 04	Penyediaan Jasa Pelayanan Umum Kantor		01. Meningkatkan Akuntabilitas Kinerja dan keuangan daerah	Kab. Musi Banyuasin, Semua Kelurahan	Persentase pengabdian kepegawaian yang dilaksanakan tepat waktu	100 %	Tersedianya Pembayaran Honorarium tenaga kontrak	12 Bulan	Meningkatnya Kinerja pegawai Kecamatan	100 %	1.122.050.000	1.150.400.000	Mengembangkan Wilayah Untuk Kesejahteraan Dan Menjalin
7 01 01 2.09	Peneliharaan Barang Milik Daerah Pemungut Usuan Pemerintahan Daerah										678.718.236	385.500.000	
7 01 01 2.09 02	Penyediaan Jasa Pemeliharaan Baya Pemeliharaan, Pajik dan Perizinan Kendaraan Dinas Operasional atau Lapangan		02. Meningkatkan kualitas pelayanan publik	Kab. Musi Banyuasin, Seleyu, Semua Kelurahan	Persentase pemenuhan layanan administratif perkantoran	100 %	Terpenuhinya bayar pajik kendaraan dinas Kecamatan dan dipeliharanya kendaraan dinas/operasional kantor	4 unit	Terpenuhinya Pemeliharaan gedung kantor dan operasional kendaraan dinas	100 %	59.200.000	105.500.000	
7 01 01 2.09 09	Peneliharaan/Rehabilitasi Gedung Kantor dan Bangunan Lainnya		02. Meningkatkan kualitas pelayanan publik	Kab. Musi Banyuasin, Seleyu, Semua Kelurahan	Persentase pemenuhan layanan administratif perkantoran	100 %	Jumlah Gedung kantor dalam kondisi baik	1 unit	Terpenuhinya Pemeliharaan gedung kantor dan operasional kendaraan dinas	100 %	599.998.236	200.000.000	
7 01 01 2.09 10	Peneliharaan/Rehabilitasi Sana dan Parasana Gedung Kantor atau Baraudan Lainnya		02. Meningkatkan kualitas pelayanan publik	Kab. Musi Banyuasin, Seleyu, Semua Kelurahan	Persentase pemenuhan layanan administratif perkantoran	100 %	Jumlah Peralatan gedung kantor secara rutin / berkala dalam kondisi baik	16 unit	Terpenuhinya Pemeliharaan gedung kantor dan operasional kendaraan dinas	100 %	19.520.000	80.000.000	
7 01 02											310.187.900	770.000.000	
7 01 02 2.01	Koordinasi Penyelenggaraan Pemerintahan di Tingkat Kecamatan										280.425.000	650.000.000	
7 01 02 2.01 02	Peningkatan Efektifitas Kegiatan Pemerintahan di Tingkat Kecamatan		Peningkatan Kualitas Sumber Daya Manusia yang Prima dan Religius	Kab. Musi Banyuasin, Seleyu, Semua Kelurahan	Facilitasi Penyelenggaraan Pemerintahan dan Pelayanan Publik	100 %	Facilitas Kunjungan Kerja Kepala daerah dan wakil Kepala Daerah Fasilitas pendukung kegiatan Kecamatan	2 Kali 10 Kegiatan	Terkasuknya Kunjungan Kerja Kepala daerah & wakil Kepala daerah dan fasilitas pendukung kegiatan kabupaten	100 %	260.425.000	650.000.000	
7 01 02 2.02	Penyelenggaraan Usuan Pemerintahan yang tidak Dilaksanakan oleh Unit Kerja Pemungut Daerah yang ada di Kecamatan										49.752.900	120.000.000	
7 01 02 2.02 03	Peningkatan Efektifitas Pelaksanaan Pelayanan kepada Masyarakat di Wilayah Kecamatan		Penguatan Dukungan Infrastruktur untuk Perencanaan dan Pelayanan Dasar yang Berwawasan Lingkungan	Kab. Musi Banyuasin, Seleyu, Semua Kelurahan	Facilitasi Penyelenggaraan Pemerintahan dan Pelayanan Publik	100 %	Terselenggaranya Pelayanan PATEN	2 Kegiatan 12 Bulan	Meningkatnya Pelayanan kepada masyarakat Kecamatan Seleyu	100 %	49.752.900	120.000.000	
7 01 03	Kegiatan Pembedayaan Kelurahan										0	0	
7 01 03 2.02 02	Pembangunan Sarana dan Prasarana Kelurahan		Pemertanian Kineja Aparatur dan Birokrasi	Kab. Musi Banyuasin, Seleyu, Semua Kelurahan	Facilitasi Pembedayaan Masyarakat Kelurahan	100 %					0	0	

Kode	Usuan/ Bidang Usuan Pemerintah Daerah Dan Program Kegiatan	Prioritas Daerah	Sasaran Daerah	Lokasi	Capaian Program		Indikator Kinerja		Pagu Indikator (Rp)	Praktikan Maju (Rp)	Keterangan Prioritas Pembangunan Nasional		
					Took Ukur	Target	Took Ukur	Target					
7 01 04	Koordinasi Penetapan dan Pengisian Peraturan Daerah dan Peraturan Kepala Daerah	Penguatan Dukungan Infrastruktur untuk Pelaksanaan Dasar yang Berwawasan Lingkungan	02. Meningkatkan kualitas pelayanan publik	Kab. Musi Banyuasin, Sekayu, Semua Kelurahan	Fasilitas Pengisian Perda	100 %	Fasilitas pengisian PERDA	100 %	Terselenggarakannya pengisian peraturan daerah	100 %	36.000,000	50.000,000	
7 01 04													2.02
7 01 05	PROGRAM PENYEBELANGARAN URUSAN PEMERINTAHAN UMUM												
7 01 05	2.01		Penyenggaraan Usuan Pemerintahan Umum sesuai Pengisian Kepala Daerah	Kab. Musi Banyuasin, Sekayu, Semua Kelurahan	Fasilitas kawasan kebangsaan dan ketahanan Nasional	100 %	fasilitas kawasan kebangsaan dan ketahanan Nasional	100 %	Fasilitas Kawasan Kebangsaan dan Ketahanan Nasional	2 kali	39.940,000	50.000,000	
7 01 06	2.01		fasilitas Rekomendasi dan Koordinasi Pembinaan dan Pengawasan Pemerintahan Desa	Kab. Musi Banyuasin, Sekayu, Semua Kelurahan	Persentase jumlah Desa yang dibangun	100 %	Fasilitas Batas Desa/wilayah Fasilitas TORA	100 %	Meningkatnya desa yang tertib administrasi	100 %	19.500,000	25.000,000	
7 01 06	2.01		Koordinasi Pendampingan Desa di Wilayahnya	Kab. Musi Banyuasin, Sekayu, Semua Kelurahan	Persentase jumlah desa yang di bina	100 %		100 %	Meningkatnya desa yang tertib administrasi	100 %	10.790,872,540	11.528.940,106	
TOTAL											10.790,872,540	11.528.940,106	

Program dan Kegiatan Pemangkat Daerah Kabupaten Musti Banyuwangi
Tahun 2022

Unit Organisasi : 7.01.0.00.0.00.29.0000 Kecamatan Selayu
Sub Unit Organisasi : 7.01.0.00.0.00.29.0001 Kelurahan Serasan Jaya

Kode	Urusan/Bidang Urusan Pemerintah Daerah Dan Program/Kegiatan	Prioritas Daerah	Sasaran Daerah	Lokasi	Capaian Program		Indikator Kinerja		Pagu Indikatif (Rp.)	Pakdram Maju (Rp.)	Keterangan Prioritas Pembangunan Nasional
					Tolok Ukur	Target	Tolok Ukur	Target			
7	UNSIK KEMILAYAHAN										
7 01	KEAMATAN								697.999.703	400.000.000	
7 01 02	PROGRAM PENYELIDIKAN PEMERINTAHAN DAN PELAYANAN PUBLIK								99.999.878	100.000.000	
7 01 02 2.02	Penyenggaraan Urusan Pemerintahan yang tidak Dilaksanakan oleh Unit Kerja Pemangkat Daerah yang ada di Kecamatan								99.999.878	100.000.000	
7 01 02 2.02 03	Peningkatan Efektifitas Pelaksanaan Pelayanan Kepada Masyarakat di Wilayah Kecamatan	Pemantapan Kinerja Aparatur dan Birokrasi	02. Meningkatkan kualitas pelayanan publik	Kab. Musti Banyuwangi, Selayu, Serasan Jaya	Facilitas Penyelenggaraan Pemerintahan dan Pelayanan Publik	100 %	Facilitas Pelayanan administrasi Kelurahan	12 Bulan	Terselenggaranya Pelayanan Administrasi Kelurahan	12 Bulan	Mengembangkan Wilayah Untuk Kesejahteraan Dan Pemerataan
7 01 03	PROGRAM PEMBEDAYAAN MASYARAKAT DESA DAN KELURAHAN								597.999.825	300.000.000	
7 01 03 2.02	Kegiatan Pemberdayaan Kelurahan	Penguatan Dukungan Infrastruktur untuk Perencanaan dan Pelayanan Dasar yang Berwawasan Lingkungan	02. Meningkatkan kualitas pelayanan publik	Kab. Musti Banyuwangi, Selayu, Serasan Jaya	Facilitas Pemberdayaan Masyarakat Kelurahan	100 %	Facilitas pembangunan Sarana dan Prasarana Kelurahan	100 %	Terselenggaranya kegiatan Pemberdayaan Kelurahan	12 Bulan	Mengembangkan Wilayah Untuk Kesejahteraan Dan Pemerataan
7 01 03 2.02 03	Pemberdayaan Masyarakat di Kelurahan	Peningkatan Kesejahteraan Ekonomi Rakyat untuk Penurunan Kemiskinan	02. Meningkatkan kualitas pelayanan publik	Kab. Musti Banyuwangi, Selayu, Serasan Jaya	Facilitas Pemberdayaan Masyarakat Kelurahan	100 %	Facilitas pemberdayaan masyarakat Kelurahan	100 %	Terselenggaranya kegiatan Pemberdayaan Kelurahan	12 Bulan	Mengembangkan Wilayah Untuk Kesejahteraan Dan Pemerataan
					TOTAL				697.999.703	400.000.000	

**Program dan Kegiatan Perangkat Daerah Kabupaten Musi Banyuasin
Tahun 2022**

Unit Organisasi : 7.01.0.00.0.00.29.0000 Kecamatan Sekayu
Sub Unit Organisasi : 7.01.0.00.0.00.29.0002 Kelurahan Soak Baru

Kode	Usuan/Bidang Usuan Pemerintahan Daerah Dan Program/ Kegiatan	Prioritas Daerah	Sasaran Daerah	Lokasi	Capaian Program		Indikator Kinerja		Pagu Indikatif (Rp.)	Pakdram Maju (Rp.)	Keterangan Prioritas Pembangunan Nasional						
					Tolak Ukur	TARGET	Tolak Ukur	TARGET				Tolak Ukur	TARGET				
7	UNSIK KEMULAYAHAN																
7	KEJAMATAN																
7	PROGRAM PEMBERBAGUAAAN PEMERINTAHAN DAN PELAYANAN PUBLIK																
7	01 02																
7	01 02 02																
7	01 02 02 03																
7	Peningkatan Efektifitas Pelaksanaan Pelayanan kepada Masyarakat di Wilayah Kecamatan	Pemanjapan Kinerja Aparatur dan Birokrasi	02. Meningkatkan kualitas pelayanan publik	Kab. Musi Banyuasin, Sekayu, Soak baru	Facilitas Penyelenggaraan Pemerintahan dan Pelayanan Publik	100 %	Facilitas Pelayanan administrasi kelurahan	12 Bulan	Terselenggaranya Pelayanan Administrasi Kelurahan	12 Bulan	99,999,786	100,000,000					
7	01 03																
7	01 03 03																
7	01 03 03 2.02																
7	Kegiatan Pemberdayaan Kelurahan																
7		Penguatan Dukungan Infrastruktur untuk Perekonomian dan Pelayanan Dasar yang Berwawasan Lingkungan	02. Meningkatkan kualitas pelayanan publik	Kab. Musi Banyuasin, Sekayu, Soak baru	Facilitas Pemberdayaan Masyarakat Kelurahan	100 %	Facilitas pembangunan Sarana dan Prasarana Kelurahan	100 %	Terselenggaranya Kegiatan Pemberdayaan Kelurahan	12 Bulan	298.996.830	150,000,000	Mengembangkan Wilayah Untuk Kesejahteraan Dan Pemerataan				
7	01	03	2.02	03	Pemberdayaan Masyarakat di Kelurahan	Peningkatan Keahlianan Ekonomi Rakyat untuk Penunuan Kemiskinan	02. Meningkatkan kualitas pelayanan publik	Kab. Musi Banyuasin, Sekayu, Soak baru	Facilitas Pemberdayaan Masyarakat Kelurahan	100 %	Facilitas Pemberdayaan masyarakat Kelurahan	100 %	Terselenggaranya Kegiatan Pemberdayaan Kelurahan	12 Bulan	298.997.300	150,000,000	Mengembangkan Wilayah Untuk Kesejahteraan Dan Pemerataan
TOTAL										697,989,916	400,000,000						

**Program dan Kegiatan Perangkat Daerah Kabupaten Musi Banyuasin
Tahun 2022**

Unit Organisasi : 7.01.0.00.0.00.29.0000 Kecamatan Selayu
Sub Unit Organisasi : 7.01.0.00.0.00.29.0004 Kelurahan Kayura

Kode	Usuan/Bidang Usuan Program/Kegiatan	Prioritas Daerah	Sasaran Daerah	Lokasi	Capaian Program		Indikator Kinerja Keluaran Sub Kegiatan		Hasil Kegiatan		Pagu Indikatif (Rp.)	Praktoran Maju (Rp.)	Keterangan Prioritas Pembangunan Nasional	
					Tolok Ukur	Target	Tolok Ukur	Target	Tolok Ukur	Target				
7	UNSIK KEMULIAHYAN													
7	KEJAMATAN													
7	PROGRAM PEBELUGAAN PEMERINTAHAN DAN PELAYANAN PUBLIK													
7	01 02 2.02													
7	01 02 2.02 03													
7	01 02 2.02 03	Peningkatan Efektifitas Pelaksanaan Pelayanan kepada Masyarakat di Wilayah Kecamatan	Pemanjangan Kinerja Aparatur dan Birokrasi	Kab. Musi Banyuasin, Selayu, Kayu Ara	02. Meningkatkan kualitas pelayanan publik	100 %	02. Meningkatkan kualitas pelayanan publik	100 %	02. Meningkatkan kualitas pelayanan publik	100 %	02. Meningkatkan kualitas pelayanan publik	236.999.888	150.000.000	Mengembangkan Wilayah Untuk Kesejahteraan Dan Menjamin Perencanaan
7	01 03	PROGRAM PEMBEBERDAYAAN MASYARAKAT DESA DAN KELURAHAN												
7	01 03 2.02	Kegiatan Pemberdayaan Kelurahan												
7	01 03 2.02	Pembangunan Sarana dan Prasarana Kelurahan	Penguatan Dukungan Infrastruktur untuk Perencanaan dan Pelayanan Dasar yang Berwawasan Lingkungan	Kab. Musi Banyuasin, Selayu, Kayu Ara	02. Meningkatkan kualitas pelayanan publik	100 %	02. Meningkatkan kualitas pelayanan publik	100 %	02. Meningkatkan kualitas pelayanan publik	100 %	02. Meningkatkan kualitas pelayanan publik	236.999.941	150.000.000	Mengembangkan Wilayah Untuk Kesejahteraan Dan Menjamin Perencanaan
7	01 03 2.02 03	Pemberdayaan Masyarakat di Kelurahan	Peningkatan Keahlian Ekonomi Rakyat untuk Penunasan Kemiskinan	Kab. Musi Banyuasin, Selayu, Kayu Ara	02. Meningkatkan kualitas pelayanan publik	100 %	02. Meningkatkan kualitas pelayanan publik	100 %	02. Meningkatkan kualitas pelayanan publik	100 %	02. Meningkatkan kualitas pelayanan publik	236.999.888	150.000.000	Mengembangkan Wilayah Untuk Kesejahteraan Dan Menjamin Perencanaan
TOTAL												697.999.770	400.000.000	

Kode	Urusan/Bidang Urusan Pemerintahan Daerah Dan Program/Kegiatan	Prioritas Daerah	Sasaran Daerah	Lokasi	Capaian Program		Indikator Kinerja		Pagu Indikator (Rp.)	Prahiran Maju (Rp.)	Keterangan Prioritas Pembangunan Nasional		
					Took Ukur	Target	Took Ukur	Target					
												Hasil Kegiatan	Target
7 01 01 206 02	Penyediaan Perakitan dan Pengepakan Kantor	Pemantapan Kinerja Aparatur dan Birokrasi	02. Meningkatkan kualitas pelayanan publik	Kab. Musi Banyuwasin, Lais	Persentase pemenuhan layanan administrasi perkantoran	100 %	Tersedianya Pengepakan dan Perakitan kantor	5 Jenis	Terspenuhnya Administrasi Umum Perangkat Daerah	100 %	146.754.720	68.921.580	Meningkatkan Sumber Daya Manusia Yang Berkualitas Dan Berdaya Saing
7 01 01 206 03	Penyediaan Perakitan Rumah Tangga	Pemantapan Kinerja Aparatur dan Birokrasi	02. Meningkatkan kualitas pelayanan publik	Kab. Musi Banyuwasin, Lais	Persentase pemenuhan layanan administrasi perkantoran	100 %	Tersedianya Perakitan dan Bahan Kebersihan	22 Jenis	Terspenuhnya Administrasi Umum Perangkat Daerah	100 %	22.220.528	11.709.830	Meningkatkan Sumber Daya Manusia Yang Berkualitas Dan Berdaya Saing
7 01 01 206 04	Penyediaan Bahan Logistik Kantor	Pemantapan Kinerja Aparatur dan Birokrasi	02. Meningkatkan kualitas pelayanan publik	Semua Kabupaten/Kota a, Semua Kecamatan, Semua Kelurahan	Persentase pemenuhan layanan administrasi perkantoran	100 %	Tersedianya Alat Tulis Kantor (ATK)	36 Jenis	Terspenuhnya Administrasi Umum Perangkat Daerah	100 %	88.090.840	58.137.940	Sumber Daya Manusia Yang Berkualitas Dan Berdaya Saing
7 01 01 206 05	Penyediaan Barang Cetak dan Penggandaan	Pemantapan Kinerja Aparatur dan Birokrasi	02. Meningkatkan kualitas pelayanan publik	Kab. Musi Banyuwasin, Lais	Persentase pemenuhan layanan administrasi perkantoran	100 %	Tersedianya Barang Cetak dan Penggandaan	7 Jenis	Terspenuhnya Administrasi Umum Perangkat Daerah	100 %	106.383.750	14.081.760	Meningkatkan Sumber Daya Manusia Yang Berkualitas Dan Berdaya Saing
7 01 01 206 06	Penyediaan Bahan Becaan dan Peraturan Perundang-undangan	Pemantapan Kinerja Aparatur dan Birokrasi	02. Meningkatkan kualitas pelayanan publik	Kab. Musi Banyuwasin, Lais	Persentase pemenuhan layanan administrasi perkantoran	100 %	tersedianya Surat Kabar dan Peraturan Perundang-undangan	12 Bulan	Terspenuhnya Administrasi Umum Perangkat Daerah	100 %	22.000.000	0	Meningkatkan Sumber Daya Manusia Yang Berkualitas Dan Berdaya Saing
7 01 01 206 08	Fasilitas Kunjungan Tamu	Pemantapan Kinerja Aparatur dan Birokrasi	02. Meningkatkan kualitas pelayanan publik	Kab. Musi Banyuwasin, Lais	Persentase pemenuhan layanan administrasi perkantoran	100 %	Tersedianya Makanan dan Minuman untuk Tamu	4 Jenis	Terspenuhnya Administrasi Umum Perangkat Daerah	100 %	119.306.000	175.670.000	Meningkatkan Sumber Daya Manusia Yang Berkualitas Dan Berdaya Saing
7 01 01 206 09	Penyenggaraan Rapat Koordinasi dan Konsultasi SWPD	Pemantapan Kinerja Aparatur dan Birokrasi	02. Meningkatkan kualitas pelayanan publik	Kab. Musi Banyuwasin, Lais	Persentase pemenuhan layanan administrasi perkantoran	100 %	Tersedianya Pelayanan Dinas Pegawai ASN	2 Jenis	Terspenuhnya Administrasi Umum Perangkat Daerah	100 %	246.637.000	230.500.000	Sumber Daya Manusia Yang Berkualitas Dan Berdaya Saing
7 01 01 207	Pengadaan Barang Milik Daerah Penunjang Urusan Pemerintahan Daerah										93.621.063	95.412.110	
7 01 01 207 02	Pengadaan Kendaraan Dinas Operasional atau Lapangan	Pemantapan Kinerja Aparatur dan Birokrasi	01. Meningkatnya akuntabilitas Kinerja dan keuangan daerah	Kab. Musi Banyuwasin, Lais	Persentase sarana dan prasarana aparatur dalam koridor baik	100 %	Tersedianya Kendaraan Operasional Roda Dua	1 Unit	Terspenuhnya Pengadaan Barang Milik Daerah	100 %	44.680.000	38.080.000	
7 01 01 207 05	Pengadaan Mebel	Pemantapan Kinerja Aparatur dan Birokrasi	01. Meningkatnya Akuntabilitas Kinerja dan keuangan daerah	Kab. Musi Banyuwasin, Lais	Persentase sarana dan prasarana aparatur dalam koridor baik	100 %	Tersedianya Meubeler Kantor	3 Jenis	Terspenuhnya Pengadaan Barang Milik Daerah	100 %	48.941.063	47.332.110	
7 01 01 208	Penyediaan Jasa Penunjang Urusan Pemerintahan Daerah										323.371.548	327.280.000	
7 01 01 208 02	Penyediaan Jasa Komunikasi, Sumber Daya Air dan Listrik	Pemantapan Kinerja Aparatur dan Birokrasi	02. Meningkatkan kualitas pelayanan publik	Kab. Musi Banyuwasin, Lais	Persentase pemenuhan layanan administrasi perkantoran	100 %	Tersedianya Pembayaran jasa telepon, air, listrik, internet dan TV cable	3 Jenis	Terspenuhnya Jasa Penunjang Urusan Pemerintahan Daerah	100 %	81.121.548	62.260.000	Meningkatkan Sumber Daya Manusia Yang Berkualitas Dan Berdaya Saing

Kode	Usuan/ Bidang Usuan Pemerintahan Daerah Dan Program/ Kegiatan	Prioritas Daerah	Sasaran Daerah	Lokasi	Capaian Program		Indikator Kinerja		Pagu Indikator (Rp.)	Patriaran Maju (Rp.)	Keterangan Prioritas Pembangunan Nasional
					Took Ukur	Target	Took Ukur	Target			
7 01 01 208 04	Penyediaan Jasa Pelayanan Umum Kantor	Pemantapan Kinerja Aparatur dan Birokrasi	02. Meningkatkan kualitas pelayanan publik	Kab. Musi Banyuwati, Lais	Persentase pemenuhan layanan administrasi perkantoran	100 %	Terseadainya tenaga honor daerah dan tenaga-tenaga jasa kantor lainnya	18 Orang	241.250.000	245.000.000	Meningkatkan Sumber Daya Manusia Yang Berkualitas Dan Berdaya Saing
7 01 01 209	Pemeliharaan Barang Milik Daerah Penunjang Usuan Pemerintahan Daerah								593.383.700	287.516.500	
7 01 01 209 02	Penyediaan Jasa Pereliharaan, Biaya Pereliharaan, Pajak, dan Perizinan Kendaraan Dinas Operasional atau Lapangan	Pemantapan Kinerja Aparatur dan Birokrasi	01. Meningkatkan Akuntabilitas Kinerja dan Keuangan daerah	Kab. Musi Banyuwati, Lais	Persentase sarana dan prasarana aparatur dalam kondisi baik	100 %	Terseadainya pemeliharaan dan jasa pemeliharaan perizinan kendaraan dinas/operasional	3 unit	120.814.000	81.376.000	Meningkatkan Sumber Daya Manusia Yang Berkualitas Dan Berdaya Saing
7 01 01 209 09	Pereliharaan/Rehabilitasi Gedung Kantor dan Bangunan Lainnya	Pemantapan Kinerja Aparatur dan Birokrasi	01. Meningkatkan Akuntabilitas Kinerja dan Keuangan daerah	Kab. Musi Banyuwati, Lais	Persentase sarana dan prasarana aparatur dalam kondisi baik	100 %	Terseadainya untuk Rehab sedang/berat di Gedung Kantor	2 unit	382.569.700	206.140.500	Meningkatkan Sumber Daya Manusia Yang Berkualitas Dan Berdaya Saing
7 01 02	PROGRAM PENYELANGGARAAN PEMERINTAHAN DAN PELAYANAN PUBLIK								596.750.000	541.480.000	
7 01 02 201	Koordinasi Penyelenggaraan Kegiatan Pemerintahan di Tingkat Kecamatan								547.620.000	509.090.000	
7 01 02 201 02	Pemeliharaan Efektifitas Kegiatan Pemerintahan di Tingkat Kecamatan	Pemantapan Kinerja Aparatur dan Birokrasi	02. Meningkatkan kualitas pelayanan publik	Kab. Musi Banyuwati, Lais	Fasilitas Penyelenggaraan Pemerintahan dan Pelayanan Publik	100 %	Terseleenggaranya pelaksanaan kegiatan di tingkat Kecamatan	5 Kegiatan	547.620.000	509.090.000	Meningkatkan Sumber Daya Manusia Yang Berkualitas Dan Berdaya Saing
7 01 02 202	Penyelenggaraan Usuan Pemerintahan yang tidak Dilaksanakan oleh Unit Kerja Perangkat Daerah yang ada di Kecamatan								41.130.000	32.450.000	
7 01 02 202 03	Peningkatan Efektifitas Pelaksanaan Pelayanan kepada Masyarakat di Wilayah Kecamatan	Pemantapan Kinerja Aparatur dan Birokrasi	02. Meningkatkan kualitas pelayanan publik	Kab. Musi Banyuwati, Lais	Fasilitas Penyelenggaraan Pemerintahan dan Pelayanan Publik	100 %	Terseleenggaranya sarana dan prasarana pelayanan kepada masyarakat	5 Jenis	41.130.000	32.450.000	
7 01 04	PROGRAM KORDINASI KETENTRAMAN DAN KERTIBAN UMUM								105.248.000	50.000.000	
7 01 04 202	Koordinasi Persepan dan Pensegakan Peraturan Daerah dan Peraturan Kepala Daerah								105.248.000	50.000.000	
7 01 04 202 01	Koordinasi/Sinergi Dengan Perangkat Daerah yang Tugas dan Fungsinya di Bidang Pensegakan Peraturan Perundang-Undangan dan/atau Kepolisian Negara Republik Indonesia	Pemantapan Kinerja Aparatur dan Birokrasi	02. Meningkatkan kualitas pelayanan publik	Kab. Musi Banyuwati, Lais	Fasilitas Pensegakan Perda	100 %	Terlaksananya Pensegakan Perda Kehutanan, ilegal fishing dan yustisi	3 Kegiatan	105.248.000	50.000.000	Mendukung Pengembangan Ekonomi Dan Pelayanan Dasar
7 01 05	PROGRAM PENYELANGGARAAN URUSAN PEMERINTAHAN UMUM								58.135.000	50.000.000	
7 01 05 201	Penyelenggaraan Usuan Pemerintahan Umum sesuai Penugasan Kepala Daerah								58.135.000	50.000.000	
7 01 05 201 04	Pembinaan Kerukunan Antarsuku dan Intrasuku, Umat Beragama, Ras dan Golongan Lainnya guna Mewujudkan Stabilitas Keamanan Lokal, Regional, dan Nasional	Pemantapan Kinerja Sumber Daya Manusia dan Religius	02. Meningkatkan kualitas pelayanan publik	Kab. Musi Banyuwati, Lais	Fasilitas wawasan kebangsaan dan ketahanan Nasional	100 %	Terpenulihnya Pembinaan Kerukunan Umat Beragama, Ras dan Golongan lainnya	2 Kegiatan	58.135.000	50.000.000	Stabilitas Pembangunan Dan Transformasi Pelayanan Publik
7 01 06	PROGRAM PEMBINAAN DAN PENGAWASAN PEMERINTAHAN DESA								61.356.000	40.000.000	
7 01 06 201	Facilitasi Rekomendasi dan Koordinasi Pembinaan dan Pengawasan Pemerintahan Desa								61.356.000	40.000.000	

Kode	Usuan/ Bidang Usuan Pemerintahan Daerah Dan Program/ Kegiatan	Prioritas Daerah	Sasaran Daerah	Lokasi	Indikator Kinerja				Pagu Indikatif (Rp.)	Patriaran Maju (Rp.)	Keterangan Prioritas Pembangunan Nasional				
					Capaian Program		Keluaran Sub Kegiatan					Hasil Kegiatan			
					Tolok Ukur	TARGET	Tolok Ukur	TARGET				Tolok Ukur	TARGET		
7	01	06	201	15	02. Meningkatkan kualitas pelayanan publik	Kab. Musi Banyuwati, Lals, Lals	Persentase Jumlah Desa yang dibina	100%	Tersedianya Fasilitas Pendampingan Desa yang dibina	2 Kegiatan	Terlaksananya Pelatihan Penguatan Aparatur Desa	15 Desa	22.266.000	20.000.000	Mempertkuat Infrastruktur Untuk Peningkatan Ekonomi Dan Pelayanan Dasar
7	01	06	201	17	Koordinasi Pendampingan Desa di Wilayahnya	Kab. Musi Banyuwati, Lals, Lals	Persentase Jumlah Desa yang dibina	100%	Tersedianya Fasilitas Pendampingan Desa yang dibina	1 Kegiatan	Terlaksananya Pelatihan Penguatan Aparatur Desa	15 Desa	39.090.000	20.000.000	Mempertkuat Infrastruktur Untuk Peningkatan Ekonomi Dan Pelayanan Dasar
					TOTAL							6.163.442.091	5.326.409.166		

**Program dan Kegiatan Perangkat Daerah Kabupaten Musi Banyuasin
Tahun 2022**

Unit Organisasi : 7.01.0.00.0.00.31.0000 Kecamatan Babat Toman
Sub Unit Organisasi : 7.01.0.00.0.00.31.0000 Kecamatan Babat Toman

Kode	Urusan/Bidang Urusan Pemerintahan Daerah Dan Program/Kegiatan	Prioritas Daerah	Sasaran Daerah	Lokasi	Capaian Program		Indikator Kinerja		Pagu Indikatif (Rp.)	Praktoran Maju (Rp.)	Kategori Prioritas Pembangunan Nasional					
					Toket Ukar	Target	Toket Ukar	Target								
7	UNJUSRI KEMULAYAHAN															
7	KEAMATAN															
7	PROGRAM PENUNJANG UNJUSRI PEMERINTAHAN DAERAH KABUPATENKOTA															
7	Perencanaan, Pengembangan, dan Evaluasi Kinerja Perangkat Daerah															
7	01	01	2.01	06	Koordinasi dan Penyusunan Laporan Capaian Kinerja dan Indikator Realisasi Kinerja SKPD	01. Meningkatkan Akuntabilitas Kinerja dan keuangan daerah	Kab. Musi Banyuasin, Semua Kecamatan, Semua Kelurahan	Persentase pelaporan capaian kinerja dan keuangan dilaksanakan sangat tepat	100 %	Terlaksananya Laporan Capaian Kinerja, Realisasi Kerja SKPD dan Pelaporan Berbasis Elektronik	6 Laporan	Terlaksananya Laporan Capaian Kinerja, Realisasi Kerja SKPD dan Pelaporan Berbasis Elektronik	100 %	25.001.000	50.000.000	Meningkatkan Sumber Daya Manusia Yang Berkualitas Dan Berdaya Saing
7	01	01	2.02	01	Administrasi Keuangan Perangkat Daerah	01. Meningkatkan Akuntabilitas Kinerja dan keuangan daerah	Kab. Musi Banyuasin, Babat Toman, Semua Kelurahan	Persentase pengelolaaan kepegawaian yang dilaksanakan tepat waktu	100 %	Tersedianya Pembayaran Gaji dan Tunjangan ASN	14 Bulan	Tersedianya Pembayaran Gaji dan Tunjangan ASN	100 %	3.602.500.000	4.000.000.000	
7	01	01	2.05	02	Administrasi Kepegawaian Perangkat Daerah	01. Meningkatkan Akuntabilitas Kinerja dan keuangan daerah	Kab. Musi Banyuasin, Babat Toman, Semua Kelurahan	Persentase pengelolaaan kepegawaian yang dilaksanakan tepat waktu	100 %	Tersedianya Administrasi Kepegawaian Perangkat Daerah	26 Stel	Tersedianya Administrasi Kepegawaian Perangkat Daerah	100 %	37.500.000	20.000.000	
7	01	01	2.05	09	Pendidikan dan Pelatihan Pegawai Berdasarkan Tugas dan Fungsi	01. Meningkatkan Akuntabilitas Kinerja dan keuangan daerah	Semua Kabupaten/Kota a. Kecamatan, Semua Kelurahan	Persentase pengelolaaan kepegawaian yang dilaksanakan tepat waktu	100 %	Terlaksananya Pendidikan dan Pelatihan Bagi Pegawai Kecamatan Babat Toman	2 Orang	Terlaksananya Administrasi Kepegawaian Perangkat Daerah	100 %	50.455.000	50.000.000	
7	01	01	2.06	01	Administrasi Umum Perangkat Daerah		Kab. Musi Banyuasin, Babat Toman, Semua Kelurahan	Persentase pemenuhan layanan administrasi perkantoran	100 %	Tersedianya Alat-alat Listrik	12 Jenis	Terlaksananya Administrasi Umum Perangkat Daerah	100 %	10.030.847	15.000.000	Meningkatkan Sumber Daya Manusia Yang Berkualitas Dan Berdaya Saing
7	01	01	2.06	02	Penyediaan Peralatan dan Perlengkapan Kantor	02. Meningkatkan kualitas pelayanan publik	Kab. Musi Banyuasin, Babat Toman, Semua Kelurahan	Persentase pemenuhan layanan administrasi perkantoran	100 %	Tersedianya Peralatan dan Perlengkapan Kantor	10 Unit	Terlaksananya Administrasi Umum Perangkat Daerah	100 %	65.527.000	100.000.000	Meningkatkan Sumber Daya Manusia Yang Berkualitas Dan Berdaya Saing

Kode	Usuan/ Bidang Usuan Pemerintahan Daerah Dan Program/ Kegiatan	Prioritas Daerah	Sasaran Daerah	Lokasi	Capaian Program		Indikator Kinerja		Pagu Indikator (Rp.)	Prakiraan Maju (Rp.)	Keterangan Prioritas Pembangunan Nasional			
					Tolok Ukur	Target	Tolok Ukur	Target						
7	01	03	Penyediaan Perakatan Rumah Tangga	Kab. Musi Banyuwasin, Babat Toman, Semua Kelurahan	Persentase pemenuhan layanan administrasi perkantoran	100 %	Tersedianya Perakatan Kebersihan Kantor Selama 1 Tahun	26 jenis	Terkesampingan Administrasi Umum Perangkat Daerah	100 %	15.044.560	15.000.000	Meningkatkan Sumber Daya Manusia Yang Berkualitas Dan Berdaya Saing	
7	01	04	Penyediaan Bahan Logistik Kantor	Kab. Musi Banyuwasin, Babat Toman, Semua Kelurahan	Persentase pemenuhan layanan administrasi perkantoran	100 %	Tersedianya Alat Tulis Kantor Selama 1 Tahun	44 jenis	Terkesampingan Administrasi Umum Perangkat Daerah	100 %	56.982.240	70.000.000	Meningkatkan Sumber Daya Manusia Yang Berkualitas Dan Berdaya Saing	
7	01	05	Penyediaan Barang Cetak dan Penggandaan	Kab. Musi Banyuwasin, Babat Toman, Semua Kelurahan	Persentase pemenuhan layanan administrasi perkantoran	100 %	Terpeenuhnya Penyediaan Barang Cetak dan Penggandaan Kantor	12 Bulan	Terkesampingan Administrasi Umum Perangkat Daerah	100 %	35.100.000	30.000.000	Meningkatkan Sumber Daya Manusia Yang Berkualitas Dan Berdaya Saing	
7	01	06	Penyediaan Bahan Baku dan Perawatan Perundang-undangan	Kab. Musi Banyuwasin, Babat Toman, Semua Kelurahan	Persentase pemenuhan layanan administrasi perkantoran	100 %	Menambahnya Wawasan ASN Kantor Kecamatan Babat Toman	1 jenis	Terkesampingan Administrasi Umum Perangkat Daerah	100 %	10.800.000	15.000.000	Meningkatkan Sumber Daya Manusia Yang Berkualitas Dan Berdaya Saing	
7	01	08	Fasilitas Kurjungan Tanu	Kab. Musi Banyuwasin, Babat Toman, Semua Kelurahan	Persentase pemenuhan layanan administrasi perkantoran	100 %	Tersedianya Makanan dan Minuman untuk Rapat dan Tanu	12 Bulan	Terkesampingan Administrasi Umum Perangkat Daerah	100 %	49.984.000	70.000.000	Meningkatkan Sumber Daya Manusia Yang Berkualitas Dan Berdaya Saing	
7	01	09	Penyelenggaraan Rapat Koordinasi dan Konsultasi SKPD	Kab. Musi Banyuwasin, Semua Kecamatan, Semua Kelurahan	Persentase pemenuhan layanan administrasi perkantoran	100 %	Terpeenuhnya Penyelenggaraan Rapat-rapat Koordinasi ke Dalam dan Luar Daerah	12 Bulan	Terkesampingan Administrasi Umum Perangkat Daerah	100 %	227.016.000	200.000.000	Meningkatkan Sumber Daya Manusia Yang Berkualitas Dan Berdaya Saing	
7	01	207	Pengadaan Barang Milik Daerah Penunjang Usuan Pemerintahan Daerah											
7	01	05	Pengadaan Mebel	Kab. Musi Banyuwasin, Semua Kecamatan, Semua Kelurahan	Persentase sarana dan prasarana aparatur dalam kondisi baik	100 %	Tersedianya Pengadaan Mebleur Kantor	10 Unit	Tersedianya Pengadaan Bagi Kebutuhan	100 %	55.059.290	100.000.000		
7	01	208	Penyediaan Jasa Penunjang Usuan Pemerintahan Daerah											
7	01	02	Penyediaan Jasa Komunikasi, Sumber Daya Air dan Listrik	Kab. Musi Banyuwasin, Babat Toman, Babat	Persentase pemenuhan layanan administrasi perkantoran	100 %	Terlaksananya Pembayaran Tagihan Listrik, Air dan Telepon	12 Bulan	Tersedianya Jasa Penunjang Usuan Pemerintahan Daerah	100 %	52.812.000	730.000.000	100.000.000	
7	01	04	Penyediaan Jasa Pelayanan Umum Kantor	Kab. Musi Banyuwasin, Babat Toman, Babat	Persentase pemenuhan layanan administrasi perkantoran	100 %	Terpeenuhnya Tenaga Jasa Pendukung Administrasi/Teknis Kantor	12 Bulan	Tersedianya Jasa Penunjang Usuan Pemerintahan Daerah	100 %	602.770.000	630.000.000		

Kode	Usuan/ Bidang Usuan Pemerintahan Daerah Dan Program/ Kegiatan	Prioritas Daerah	Sasaran Daerah	Lokasi	Capaian Program		Indikator Kinerja		Pagu Indikatif (Rp.)	Praktikan Maju (Rp.)	Keterangan Prioritas Pembangunan Nasional
					Target	Tingkat	Keluaran Sub Kegiatan	Target			
7 01 01 2.09	Pemeliharaan Barang Milik Daerah Perhutangan Usuan Pemerintahan Daerah										
7 01 01 2.09 02	Penyediaan Jasa Pemeliharaan, Biaya Pemeliharaan, Pajak, dan Perizinan Kendaraan Dinas Operasional atau Lapangan		01. Meningkatkan Akurabilitas Kinerja dan keuangan daerah	Kab. Musi Banyuwasin, Semua Kecamatan, Semua Kelurahan	Perawatan sarana dan prasarana aparatur dalam kondisi baik	100 %	Terpeñuhnya Pemeliharaan dan Berjalannya Fungsi Kendaraan Selama 1 Tahun	4 Unit	100 %	47.730.000	80.000.000
7 01 01 2.09 09	Pemeliharaan/Rehabilitasi Gedung Kantor dan Bangunan Lainnya		01. Meningkatkan Akurabilitas Kinerja dan keuangan daerah	Kab. Musi Banyuwasin, Babat Toran, Semua Kelurahan	Perawatan sarana dan prasarana aparatur dalam kondisi baik	100 %	Terpeñainya Gedung Kantor yang Terpelihara	3 Unit	100 %	734.272.000	400.000.000
7 01 02 2.01	PROGRAM REVELIGASI DAN PEMERTAHAN DAN PELAYANAN PUBLIK										
7 01 02 2.01	Koordinasi Penyelenggaraan Kegiatan Pemertahan di Tingkat Kecamatan										
7 01 02 2.01 02	Peningkatan Efektifitas Kegiatan Pemertahan di Tingkat Kecamatan		02. Meningkatkan kualitas pelayanan publik	Kab. Musi Banyuwasin, Babat Toran, Semua Kelurahan	Facilitasi Penyelenggaraan Pemertahan dan Pelayanan Publik	100 %	Terpeñuhnya kegiatan Facilitasi Pendukung Kabupaten	8 Kegiatan	100 %	386.793.000	450.000.000
7 01 02 2.02	Penyelenggaraan Usuan Pemertahan yang tidak Dilaksanakan oleh Unit Kerja Perangkat Daerah yang ada di Kecamatan										
7 01 02 2.02 03	Peningkatan Efektifitas Pelaksanaan Pelayanan kepada Masyarakat di Wilayah Kecamatan		02. Meningkatkan kualitas pelayanan publik	Kab. Musi Banyuwasin, Babat Toran, Semua Kelurahan	Facilitasi Penyelenggaraan Pemertahan dan Pelayanan Publik	100 %	Terseleñgkannya Pelayanan Administrasi Terpadu Kecamatan (PATEN)	12 Bulan	100 %	24.997.500	50.000.000
7 01 04 2.02	PROGRAM KOORDINASI KEBENTARAAN DAN KEBERTAHAN UMUM										
7 01 04 2.02	Koordinasi Penerapan dan Pengawasan Peraturan Daerah dan Peraturan Kepala Daerah										
7 01 04 2.02 01	Koordinasi/Sinergi Dengan Perangkat Daerah yang Tugas dan Fungsinya di Bidang Pengawasan Peraturan Perundang-Undangan dan/atau Keputusan Negara Republik Indonesia		02. Meningkatkan kualitas pelayanan publik	Kab. Musi Banyuwasin, Babat Toran, Semua Kelurahan	Facilitasi Pelaksanaan Perda	100 %	Facilitasi Pelaksanaan PERDA	100 %	100 %	9.750.000	50.000.000
7 01 05 2.01	PROGRAM REVELIGASI DAN PEMERTAHAN DAN PELAYANAN PUBLIK										
7 01 05 2.01	Penyelenggaraan Usuan Pemertahan Umum sesuai Penggunaan Kepala Daerah										
7 01 05 2.01 04	Pembinaan Kerkunan Antarsuku dan Intrasuku, Unit Bergama, Ras, dan Golongan Lainnya guna Memwujudkan Stabilitas Keamanan Lokal Regional dan Nasional		02. Meningkatkan kualitas pelayanan publik	Kab. Musi Banyuwasin, Semua Kecamatan, Semua Kelurahan	Facilitasi wawasan kebangsaan dan ketahanan Nasional	100 %	Facilitas Wawasan Kebangsaan dan Ketahanan Nasional	2 Kali	100 %	10.500.000	0

Kode	Usuan/ Bidang Usuan Pemerintahan Daerah Dan Program/ Kegiatan	Prioritas Daerah	Sasaran Daerah	Lokasi	Capaian Program		Indikator Kinerja		Hasil Kegiatan	Pagu Indikator (Rp.)	Praktikan Maju (Rp.)	Keterangan Prioritas Pembangunan Nasional
					Tolok Ukur	Target	Tolok Ukur	Target				
7 01 06	2.01		PROGRAM PEMBINAAN DAN PENGAWASAN PEMERINTAHAN DESA Fasilitas, Rekomendasi dan Koordinasi Pembinaan dan Pengembangan Pemerintahan Desa									
7 01 06	2.01 15		Fasilitas Penataan, Peningkatan, dan Peningkatan Ruang Desa Serta Benetqipan dan Peningqasan Pusat Desa	Kab. Musi Banyuwani, Bahat Tongan, Semua kelurahan	Persentase Jumlah Desa yang dibina	100 %	Fasilitas Batas Desa/ Wilayah dan Fasilitas TOKA	100 %	Terselenggaranya Fasilitas Rekomendasi dan Koordinasi Pembinaan dan Pengawasan Pemerintahan Desa	100 %	19,960,000	0
7 01 06	2.01 17		Koordinasi Pendampingan Desa di Wilayahnya	Banyuwani, Semua Kecamatan, Semua Kelurahan	Persentase Jumlah Desa yang dibina	100 %	Persentase Jumlah Desa yang Dibina	100 %	Terselenggaranya Fasilitas Rekomendasi dan Koordinasi Pembinaan dan Pengawasan Pemerintahan Desa	100 %	19,800,000	0
TOTAL										6,150,004,437	6,495,000,000	

Program dan Kegiatan Perangkat Daerah Kabupaten Musi Banyuasin
Tahun 2022

Unit Organisasi : 7.01.000.00.03.10000 Kecamatan Babat Toman Sulu Unit
Organisasi : 7.01.000.00.03.10001 Kelurahan Babat

Kode	Urusan/Bidang Urusan Pemerintahan Daerah Dan Program/Kegiatan	Prioritas Daerah	Sasaran Daerah	Lokasi	Indikator Kinerja				Pagu Indikatif (Rp.)	Padsraan Maju (Rp.)	Keterangan Prioritas Pembangunan Nasional		
					Capaian Program		Keleuan Sub Kegiatan					Hasil Kegiatan	
					Tolok Ukur	Target	Tolok Ukur	Target				Tolok Ukur	Target
7	UNSUR KEMILAYAHAN												
7 01	KECAKATAN							697.786.091	500.000.000				
7 01 02	PROGRAM PENYELenggaraAN PEMERINTAHAN DAN PELAYANAN PUBLIK							99.992.388	100.000.000				
7 01 02 2.02	Penyelenggaraan Urusan Pemerintahan yang tidak Dilaksanakan oleh Unit Kerja Perangkat Daerah yang ada di Kecamatan							99.992.388	100.000.000				
7 01 02 2.02 03	Pemngkatan Efektifitas Pelaksanaan Pelayanan kepada Masyarakat di Wilayah Kecamatan							99.992.388	100.000.000				
7 01 03	PROGRAM PEMBERDAYAAN MASYARAKAT DESA DAN KELURAHAN							597.795.665	400.000.000				
7 01 03 2.02	Kegiatan Pemberdayaan Kelurahan							597.795.665	400.000.000				
7 01 03 2.02 02	Pembangunan Sarana dan Prasarana Kelurahan							356.618.000	200.000.000				
7 01 03 2.02 03	Pemberdayaan Masyarakat di Kelurahan							239.177.665	200.000.000				
								697.786.091	500.000.000				

**Program dan Kegiatan Perangkat Daerah Kabupaten Musi Banyuasin
Tahun 2022**

Unit Organisasi : 7.01.0.00.0.00.32.0000 Kecamatan Kelung
Sub Unit Organisasi : 7.01.0.00.0.00.32.0000 Kecamatan Kelung

Kode	Urusan/Bidang Urusan Pemerintahan Daerah Dan Program/Kegiatan	Prioritas Daerah	Sasaran Daerah	Lokasi	Capaian Program		Indikator Kinerja		Pagu Indikator (Rp.)	Pakdram Maju (Rp.)	Keterangan Prioritas Pembangunan Nasional					
					Tolok Ukur	Target	Tolok Ukur	Target								
7	UNJUK KEMULYAHAN															
7	KEJAMATAN															
7	PROGRAM PENUNJANG URUSAN PEMERINTAHAN DAERAH KABUPATENKOTA															
7	Perencanaan, Penganggaran, dan Evaluasi Kinerja Perangkat Daerah															
7	01	2.01	06	Koordinasi dan Penyusunan Laporan Capaian Kinerja dan Ikhtisar Realisasi Kinerja SKPD	Pemantapan Kinerja Aparatur dan Birokrasi	02. Meningkatkan kualitas pelayanan publik	Kab. Musi Banyuasin, Kelung, Semua Kelurahan	Presentase pemenuhan anggaran administrasi perkantoran	100%	tersedianya laporan capaian kinerja dan ikhtisar realisasi SKPD	4 laporan	Terlaksananya Perencanaan Penganggaran Evaluasi Kinerja Perangkat Daerah	100%	30,145,510	30,145,510	Meningkatkan Sumber Daya Manusia Yang Berkualitas Dan Berdaya Sang
7	01	2.02	01	Administrasi Keuangan Perangkat Daerah	Pemantapan Kinerja Aparatur dan Birokrasi	02. Meningkatkan kualitas pelayanan publik	Kab. Musi Banyuasin, Kelung, Semua Kelurahan	Presentase pemenuhan anggaran administrasi perkantoran	100%	tersedianya gaji dan tunjangan ASN	14 bulan	Terlaksananya Administrasi Keuangan Perangkat Daerah	100%	3,002,775,000	2,842,100,000	Meningkatkan Sumber Daya Manusia Yang Berkualitas Dan Berdaya Sang
7	01	2.05	09	Administrasi Kepegawaian Perangkat Daerah	Pemantapan Kinerja Aparatur dan Birokrasi	02. Meningkatkan kualitas pelayanan publik	Kab. Musi Banyuasin, Kelung, Semua Kelurahan	Presentase pemenuhan anggaran administrasi perkantoran	100%	Jumlah Pegawai yang Mengikuti Diklat	2 Orang	Terlaksananya Administrasi Kepegawaian Perangkat Daerah	100%	42,355,000	42,355,000	Meningkatkan Sumber Daya Manusia Yang Berkualitas Dan Berdaya Sang
7	01	2.06	01	Administrasi Umum Perangkat Daerah	Pemantapan Kinerja Aparatur dan Birokrasi	02. Meningkatkan kualitas pelayanan publik	Kab. Musi Banyuasin, Kelung, Semua Kelurahan	Presentase pemenuhan anggaran administrasi perkantoran	100%	Terpenuhinya Sarana Listrik dan Peralatan yang dibutuhkan Kecamatan	9 jenis	Tersedianya Pelayanan Administrasi Perkantoran	100%	10,548,340	10,548,340	Meningkatkan Sumber Daya Manusia Yang Berkualitas Dan Berdaya Sang
7	01	2.06	02	Penyediaan Peralatan dan Perlengkapan Kantor	Pemantapan Kinerja Aparatur dan Birokrasi	02. Meningkatkan kualitas pelayanan publik	Kab. Musi Banyuasin, Kelung, Semua Kelurahan	Presentase pemenuhan anggaran administrasi perkantoran	100%	Terpenuhinya Peralatan dan Perlengkapan kantor Kecamatan	23 Unit	Tersedianya Pelayanan Administrasi Perkantoran	100%	202,016,470	193,414,470	Meningkatkan Sumber Daya Manusia Yang Berkualitas Dan Berdaya Sang
7	01	2.06	03	Penyediaan Peralatan Rumah Tangga	Pemantapan Kinerja Aparatur dan Birokrasi	02. Meningkatkan kualitas pelayanan publik	Kab. Musi Banyuasin, Kelung, Semua Kelurahan	Presentase pemenuhan anggaran administrasi perkantoran	100%	Terseledinya kebutuhan alat kesehatan dan bahan pembersih	19 jenis	Tersedianya Pelayanan Administrasi Perkantoran	100%	19,996,075	19,996,075	Meningkatkan Sumber Daya Manusia Yang Berkualitas Dan Berdaya Sang

Kode	Usuan/ Bidang Usuan Pemerintahan Daerah Dan Program Kegiatan	Prioritas Daerah	Sasaran Daerah	Lokasi	Capaian Program		Indikator Kinerja			Pagu Indikatif (Rp)	Praktisan Mulu (Rp)	Keterangan Prioritas Pembangunan Nasional	
					Tolok Ukur		Keluaan Sub Kegiatan						
					Tolok Ukur	TARGET	Tolok Ukur	TARGET	Tolok Ukur				TARGET
7 01 01 2.06 04	Penyediaan Bahan Logistik Kantor	Pemantapan Kinerja Aparatur dan Birokrasi	02. Meningkatkan kualitas pelayanan publik	Kab. Musi Banyuwasin, Keluang, Semua Kelurahan	Presentase pemenuhan layanan administrasi perkantoran	100 %	Terperuhnya kebutuhan Alat Tulis Kantor Keselamatan	41 jenis	Tersedianya Pelayanan Administrasi Perkantoran	100 %	60.006.980	60.006.980	Memngkarkan Sumber Daya Manusia Yang Berkualitas Dan Berdaya Sang
7 01 01 2.06 05	Penyediaan Barang Cetak dan Pengandaan	Pemantapan Kinerja Aparatur dan Birokrasi	02. Meningkatkan kualitas pelayanan publik	Kab. Musi Banyuwasin, Keluang, Semua Kelurahan	Presentase pemenuhan layanan administrasi perkantoran	100 %	Terperuhnya Barang Cetak dan Keselamatan, Diperuhnya Pengandaan Kantor Keselamatan	40 Buah	Tersedianya Pelayanan Administrasi Perkantoran	100 %	5.996.100	5.996.100	Memngkarkan Sumber Daya Manusia Yang Berkualitas Dan Berdaya Sang
7 01 01 2.06 06	Penyediaan Bahan Bacaan dan Peraturan Perundang-undangan	Pemantapan Kinerja Aparatur dan Birokrasi	02. Meningkatkan kualitas pelayanan publik	Kab. Musi Banyuwasin, Keluang, Semua Kelurahan	Presentase pemenuhan layanan administrasi perkantoran	100 %	Tersedianya Surat Kabar dan Peraturan Perundang - undangan	2 jenis	Tersedianya Pelayanan Administrasi Perkantoran	100 %	6.000.000	6.000.000	Memngkarkan Sumber Daya Manusia Yang Berkualitas Dan Berdaya Sang
7 01 01 2.06 08	Penyediaan Fasilitas Kunjungan Tamu	Pemantapan Kinerja Aparatur dan Birokrasi	02. Meningkatkan kualitas pelayanan publik	Kab. Musi Banyuwasin, Keluang, Semua Kelurahan	Presentase pemenuhan layanan administrasi perkantoran	100 %	Tersedianya kebutuhan Makan dan Minum Tamu Tersedianya Makan dan Minum Rapat	10 kali 15 kali	Tersedianya Pelayanan Administrasi Perkantoran	100 %	171.495.000	171.495.000	Memngkarkan Sumber Daya Manusia Yang Berkualitas Dan Berdaya Sang
7 01 01 2.06 09	Penyediaan Rapat Koordinasi dan Konsultasi SKPD	Pemantapan Kinerja Aparatur dan Birokrasi	02. Meningkatkan kualitas pelayanan publik	Kab. Musi Banyuwasin, Keluang, Semua Kelurahan	Presentase pemenuhan layanan administrasi perkantoran	100 %	Fasilitas Penyediaan Rapat - rapat Koordinasi dan Konsultasi ke Dalam Daerah Fasilitas: Penyelenggaraan Rapat - rapat Koordinasi dan Konsultasi ke luar	60 kali 10 kali	Tersedianya Pelayanan Administrasi Perkantoran	100 %	132.620.000	132.620.000	Memngkarkan Sumber Daya Manusia Yang Berkualitas Dan Berdaya Sang
7 01 01 2.07	Penyediaan Barang Milik Daerah Penunjang Usuan Pemerintahan Daerah	Pemantapan Kinerja Aparatur dan Birokrasi	02. Meningkatkan kualitas pelayanan publik	Kab. Musi Banyuwasin, Keluang, Semua Kelurahan	Presentase pemenuhan layanan administrasi perkantoran	100 %	Tersedianya kebutuhan Mebeleur Kantor	42 Unit	Tersedianya kebutuhan Sarana dan Prasarana Kantor	100 %	32.010.000	20.790.000	Memngkarkan Sumber Daya Manusia Yang Berkualitas Dan Berdaya Sang
7 01 01 2.08	Penyediaan Jasa Komunikasi, Sumber Daya Air dan Listrik	Pemantapan Kinerja Aparatur dan Birokrasi	02. Meningkatkan kualitas pelayanan publik	Kab. Musi Banyuwasin, Keluang, Semua Kelurahan	Presentase pemenuhan layanan administrasi perkantoran	100 %	Terperuhnya Kebutuhan Pembayaran Air, Listrik, Telepon dan Internet Keselamatan	12 bulan	Tersedianya Jasa Penunjang Usuan Pemerintahan daerah	100 %	50.966.664	50.966.664	Memngkarkan Sumber Daya Manusia Yang Berkualitas Dan Berdaya Sang
7 01 01 2.08 04	Penyediaan Jasa Pelayanan Umum Kantor	Pemantapan Kinerja Aparatur dan Birokrasi	02. Meningkatkan kualitas pelayanan publik	Kab. Musi Banyuwasin, Keluang, Semua Kelurahan	Presentase pemenuhan layanan administrasi perkantoran	100 %	Tersedianya Pembayaran Honorarium Tenaga Kontrak	12 bulan	Tersedianya Jasa Penunjang Usuan Pemerintahan daerah	100 %	349.000.000	349.000.000	Memngkarkan Sumber Daya Manusia Yang Berkualitas Dan Berdaya Sang
7 01 01 2.09	Peneliharaan Barang Milik Daerah Penunjang Usuan Pemerintahan Daerah	Pemantapan Kinerja Aparatur dan Birokrasi	02. Meningkatkan kualitas pelayanan publik	Kab. Musi Banyuwasin, Keluang, Semua Kelurahan	Presentase pemenuhan layanan administrasi perkantoran	100 %	Terperuhnya Kebutuhan Dinas/Operasional Kantor Terperuhnya Bayar Pajak Kendaraan dinas keselamatan	4 Unit 1 Tahun	Tersedianya Sarana dan Prasarana Aparatur dan Kondisi	100 %	184.456.000	141.502.000	Memngkarkan Sumber Daya Manusia Yang Berkualitas Dan Berdaya Sang
7 01 01 2.09 02	Biaya Pemeliharaan, Pajak, dan Perizinan Kendaraan Dinas Operasional atau Lapangan	Pemantapan Kinerja Aparatur dan Birokrasi	02. Meningkatkan kualitas pelayanan publik	Kab. Musi Banyuwasin, Keluang, Semua Kelurahan	Presentase pemenuhan layanan administrasi perkantoran	100 %	Terperuhnya Kebutuhan Dinas/Operasional Kantor Terperuhnya Bayar Pajak Kendaraan dinas keselamatan	4 Unit 1 Tahun	Tersedianya Sarana dan Prasarana Aparatur dan Kondisi	100 %	43.580.000	43.580.000	Memngkarkan Sumber Daya Manusia Yang Berkualitas Dan Berdaya Sang

Kode	Usuan/ Bidang Usuan Pemerintahan Daerah Dan Program Kegiatan	Prioritas Daerah	Sasaran Daerah	Lokasi	Capaian Program		Indikator Kinerja Keluaran Sub Kegiatan			Pagu Indikatif (Rp.)	Praktisam Mulu (Rp.)	Keterangan Prioritas Pembangunan Nasional	
					Tolok Ukur	Target	Tolok Ukur	Target	Tolok Ukur				Target
7 01 01 09	Pereliharaan/Rehabilitasi Gedung Kantor dan Bangunan Lainnya	Pemertapan Kinerja Aparatur dan Birokrasi	02. Meningkatkan kualitas pelayanan publik	Kab. Musi Banyuwasin, Keluaran	Presentase pemertahan layanan administrasi perkantoran	100 %	Rehab Gedung Kantor Keluaran Kelung	12 bulan	Tersedianya Sarana dan Prasarana Aparatur dan Kondisi Baik	74.970.000		Meningkatkan Sumber Daya Manusia Yang Berkualitas Dan Berdaya Sang	
7 01 01 10	Sarana dan Prasarana Gedung Kantor atau Bangunan Lainnya	Pemertapan Kinerja Aparatur dan Birokrasi	02. Meningkatkan kualitas pelayanan publik	Kab. Musi Banyuwasin, Keluaran	Presentase pemertahan layanan administrasi perkantoran	100 %	Jumlah Perlatan Gedung Kantor Secara Rutin/Berkala dalam Kondisi Baik	2 jenis	Tersedianya Sarana dan Prasarana Aparatur dan Kondisi Baik	65.906.000		Meningkatkan Sumber Daya Manusia Yang Berkualitas Dan Berdaya Sang	
PROGRAM PEMBELANJAAN PEMERINTAHAN DAN PELAYANAN PUBLIK													
7 01 02 201	Koordinasi Penyelenggaraan Kegiatan Pemerintahan di Tingkat Kecamatan	Pemertapan Kinerja Aparatur dan Birokrasi	02. Meningkatkan kualitas pelayanan publik	Kab. Musi Banyuwasin, Kelung, Semua Kelurahan	Facilitat Penyelenggaraan Pemerintahan dan Pelayanan Publik	100 %	Facilitat Kunjungan Kejng Kepala Daerah dan Wakil Kepala Daerah dan Wakil Kepala Daerah Fasilitas Pendukung Kegiatan Kabupaten di Kecamatan	4 kali 6 kegiatan	Terselenggaranya Pemerintahan dan Pelayanan Publik	533.775.000	501.475.000	Meningkatkan Sumber Daya Manusia Yang Berkualitas Dan Berdaya Sang	
7 01 02 201	Peningkatan Efektifitas Kegiatan Pemerintahan di Tingkat Kecamatan	Pemertapan Kinerja Aparatur dan Birokrasi	02. Meningkatkan kualitas pelayanan publik	Kab. Musi Banyuwasin, Kelung, Semua Kelurahan	Facilitat Penyelenggaraan Pemerintahan dan Pelayanan Publik	100 %	Facilitat Kunjungan Kejng Kepala Daerah dan Wakil Kepala Daerah dan Wakil Kepala Daerah Fasilitas Pendukung Kegiatan Kabupaten di Kecamatan	4 kali 6 kegiatan	Terselenggaranya Pemerintahan dan Pelayanan Publik	533.775.000	501.475.000	Meningkatkan Sumber Daya Manusia Yang Berkualitas Dan Berdaya Sang	
7 01 04 202	ROGRAM KOORDINASI KETENTAMAN DAN KERTIBAN LAMUK									19.850.000	19.850.000		
7 01 04 202	Koordinasi Penerapan dan Pemogaban Peraturan Daerah dan Peraturan Kepala Daerah	Pemertapan Kinerja Aparatur dan Birokrasi	02. Meningkatkan kualitas pelayanan publik	Kab. Musi Banyuwasin, Kelung, Semua Kelurahan	Facilitat Pengakn Perda	100 %	Facilitat Pembendayaan Masyarakat Kelurahan	100 %	Terselenggaranya Penerapan Pengakn Peraturan Daerah	19.850.000	19.850.000	Meningkatkan Sumber Daya Manusia Yang Berkualitas Dan Berdaya Sang	
7 01 05 201	ROGRAM PEMBELANJAAN URUSAN PEMERINTAHAN LAMUK									19.900.000	19.900.000		
7 01 05 201	Penyelenggaraan Usuan Pemerintahan Umum sesuai Penugasan Kepala Daerah									19.900.000	19.900.000		
7 01 05 201	Pembinaan Kerukunan Antaraku dan Intrastuk, Umak Beragama, Bas, dan Golongan Lainnya Guna Mewujudkan Stabilitas keamanan Lokal, Regional, dan Nasional	Pemertapan Kinerja Aparatur dan Birokrasi	02. Meningkatkan kualitas pelayanan publik	Kab. Musi Banyuwasin, Kelung, Semua Kelurahan	Facilitat wawasan kebangsaan dan keahanan Nasional	100 %	Facilitat Wawasan Kebangsaan dan keahanan Nasional	2kali	Terselenggaranya Forkompinda Tingkat Kecamatan	19.900.000	19.900.000	Meningkatkan Sumber Daya Manusia Yang Berkualitas Dan Berdaya Sang	
7 01 06 201	ROGRAM PEMBIAYAAN DAN PENGAWSAN PEMERINTAHAN DESA									20.450.000	20.450.000		
7 01 06 201	Facilitat, Rekomendasi dan Koordinasi Pembiinan dan Pengawasan Pemerintahan Desa	Pemertapan Kinerja Aparatur dan Birokrasi	02. Meningkatkan kualitas pelayanan publik	Kab. Musi Banyuwasin, Kelung, Semua Kelurahan	Presentase jumlah Desa yang dibiina	100 %	Facilitat Bas Desa/Wilayah Fasilitas TORA	100 %	Terselenggaranya Penyelenggaraan Facilitat, Rekomendasi dan Koordinasi Pembiinan dan Pengawasan Pemerintahan Desa	15.800.000	15.800.000	Meningkatkan Sumber Daya Manusia Yang Berkualitas Dan Berdaya Sang	
7 01 06 201	Perencanaan, dan Pendayagunaan, Ruang Desa Serta Penetapan dan Pengawasan Batas Desa	Pemertapan Kinerja Aparatur dan Birokrasi	02. Meningkatkan kualitas pelayanan publik	Kab. Musi Banyuwasin, Kelung, Semua Kelurahan	Presentase jumlah Desa yang dibiina	100 %	Perentase Jumlah Desa yang dibiina	100 %	Terselenggaranya Penyelenggaraan Facilitat, Rekomendasi dan Koordinasi Pembiinan dan Pengawasan Pemerintahan Desa	4.650.000	4.650.000	Meningkatkan Sumber Daya Manusia Yang Berkualitas Dan Berdaya Sang	
7 01 06 201	Koordinasi Pendampingan Desa di Wilayahnya									17	17		
TOTAL										4894.362.139	4.639.071.139		

**Program dan Kegiatan Pemangkat Daerah Kabupaten Musi Banyuasin
Tahun 2022**

Unit Organisasi : 7.01.0.00.0.00.33.0000 Kecamatan Sanga Desa
Sub Unit Organisasi : 7.01.0.00.0.00.33.0000 Kecamatan Sanga Desa

Kode	Urusan/Bidang Urusan Pemerintahan Daerah Dan Program/Kegiatan	Prioritas Daerah	Sasaran Daerah	Lokasi	Capaian Program		Indikator Kinerja		Pagu Indikator (Rp.)	Pakdram Maju (Rp.)	Keterangan Prioritas Pembangunan Nasional				
					Tolok Ukur	Target	Tolok Ukur	Target							
7	UNSIK KEMILAHYAHAN														
7	01		KEZAMATAN												
7	01		PROGRAM PENUNJANG URUSAN PEMERINTAHAN DAERAH KABUPATENKOTA												
7	01	2.01	Pencapaian, Pengembangan, dan Evaluasi Kinerja Pemangkat Daerah												
7	01	2.01	01	Kab. Musi Banyuasin, Sanga Desa, Semua Kelurahan	01: Meningkatkan Akuntabilitas Kinerja dan keuangan daerah	02: Meningkatkan kualitas pelayanan publik	01: Meningkatkan Akuntabilitas Kinerja dan keuangan daerah	02: Meningkatkan kualitas pelayanan publik	100 %	100 %	100 %	100 %	6.677.930,428	5.487.340,000	
7	01	2.01	01	Kab. Musi Banyuasin, Sanga Desa, Semua Kelurahan	01: Meningkatkan Akuntabilitas Kinerja dan keuangan daerah	02: Meningkatkan kualitas pelayanan publik	01: Meningkatkan Akuntabilitas Kinerja dan keuangan daerah	02: Meningkatkan kualitas pelayanan publik	100 %	100 %	100 %	100 %	24.840,000	25,000,000	
7	01	2.01	06	Kab. Musi Banyuasin, Sanga Desa, Semua Kelurahan	01: Meningkatkan Akuntabilitas Kinerja dan keuangan daerah	02: Meningkatkan kualitas pelayanan publik	01: Meningkatkan Akuntabilitas Kinerja dan keuangan daerah	02: Meningkatkan kualitas pelayanan publik	100 %	100 %	100 %	100 %	28.980,000	30,000,000	
7	01	2.02											3.574.336,132	3.000,000,000	Meningkatkan Sumber Daya Manusia Yang Berkualitas Dan Berdaya Saing
7	01	2.02	01	Kab. Musi Banyuasin, Sanga Desa, Semua Kelurahan	01: Meningkatkan Akuntabilitas Kinerja dan keuangan daerah	02: Meningkatkan kualitas pelayanan publik	01: Meningkatkan Akuntabilitas Kinerja dan keuangan daerah	02: Meningkatkan kualitas pelayanan publik	100 %	100 %	100 %	100 %	42.355,000	50,000,000	
7	01	2.05	09	Kab. Musi Banyuasin, Sanga Desa, Semua Kelurahan	01: Meningkatkan Akuntabilitas Kinerja dan keuangan daerah	02: Meningkatkan kualitas pelayanan publik	01: Meningkatkan Akuntabilitas Kinerja dan keuangan daerah	02: Meningkatkan kualitas pelayanan publik	100 %	100 %	100 %	100 %	42.355,000	50,000,000	
7	01	2.06											511,155,880	548,350,000	
7	01	2.06	01	Kab. Musi Banyuasin, Sanga Desa, Semua Kelurahan	01: Meningkatkan Akuntabilitas Kinerja dan keuangan daerah	02: Meningkatkan kualitas pelayanan publik	01: Meningkatkan Akuntabilitas Kinerja dan keuangan daerah	02: Meningkatkan kualitas pelayanan publik	100 %	100 %	100 %	100 %	29.143,675	30,000,000	
7	01	2.06	02	Kab. Musi Banyuasin, Sanga Desa, Semua Kelurahan	01: Meningkatkan Akuntabilitas Kinerja dan keuangan daerah	02: Meningkatkan kualitas pelayanan publik	01: Meningkatkan Akuntabilitas Kinerja dan keuangan daerah	02: Meningkatkan kualitas pelayanan publik	100 %	100 %	100 %	100 %	102.254,000	150,000,000	
7	01	2.06	03	Kab. Musi Banyuasin, Sanga Desa, Semua Kelurahan	01: Meningkatkan Akuntabilitas Kinerja dan keuangan daerah	02: Meningkatkan kualitas pelayanan publik	01: Meningkatkan Akuntabilitas Kinerja dan keuangan daerah	02: Meningkatkan kualitas pelayanan publik	100 %	100 %	100 %	100 %	34,794,155	25,000,000	
7	01	2.06	04	Kab. Musi Banyuasin, Sanga Desa, Semua Kelurahan	01: Meningkatkan Akuntabilitas Kinerja dan keuangan daerah	02: Meningkatkan kualitas pelayanan publik	01: Meningkatkan Akuntabilitas Kinerja dan keuangan daerah	02: Meningkatkan kualitas pelayanan publik	100 %	100 %	100 %	100 %	65.329,550	65,000,000	

Kode	Usuan/ Bidang Usuan Pemerintahan Daerah Dan Program Kegiatan	Prioritas Daerah	Sasaran Daerah	Lokasi	Capaian Program		Indikator Kinerja		Pagu Indikatif (Rp)	Praktisan Mulu (Rp)	Keunggulan Prioritas Pembangunan Nasional
					Tolok Ukur	Target	Tolok Ukur	Target			
7 01 01 2.06 05	Penyediaan Barang Cetak dan Pengandaan	Pemantapan Kinerja Aparatur dan Birokrasi	02. Meningkatkan kualitas pelayanan publik	Kab. Musi Banyuasin, Sanga Desa, Semua Kelurahan	Presentase pemenuhan layanan administrasi perkantoran	100 %	Belanja Cetak dan Pengandaan	3 Jenis	157,746,500	15,350,000	
7 01 01 2.06 06	Peraturan Perundang-undangan	Pemantapan Kinerja Aparatur dan Birokrasi	02. Meningkatkan kualitas pelayanan publik	Kab. Musi Banyuasin, Sanga Desa, Semua Kelurahan	Presentase pemenuhan layanan administrasi perkantoran	100 %	Tersedianya buku/dokumen bahan bacaan dan peraturan perundang-undangan	2 Jenis	9,900,000	10,000,000	
7 01 01 2.06 08	Facilities Kunjungan Tamu	Pemantapan Kinerja Aparatur dan Birokrasi	02. Meningkatkan kualitas pelayanan publik	Kab. Musi Banyuasin, Sanga Desa, Semua Kelurahan	Presentase pemenuhan layanan administrasi perkantoran	100 %	Tersedianya makanan dan minuman untuk tamu	12 Bulan	115,800,000	115,800,000	
7 01 01 2.06 09	Penyenggaraan Rapat Koordinasi dan Konsultasi SKPD	Pemantapan Kinerja Aparatur dan Birokrasi	02. Meningkatkan kualitas pelayanan publik	Kab. Musi Banyuasin, Sanga Desa, Semua Kelurahan	Presentase pemenuhan layanan administrasi perkantoran	100 %	Belanja Makan Minum Rapat Belanja rapat koordinasi dalam dan luar daerah	12 Bulan	138,188,000	138,200,000	
7 01 01 2.07	Pengadaan Barang Milik Daerah Penunjang Usuan Pemerintahan Daerah								27,683,920	87,200,000	
7 01 01 2.07 05	Pengadaan Mebel	Pemantapan Kinerja Aparatur dan Birokrasi	02. Meningkatkan kualitas pelayanan publik	Kab. Musi Banyuasin, Sanga Desa, Semua Kelurahan	Presentase pemenuhan layanan administrasi perkantoran	100 %	Belanja Meubeler kantor	7 Jenis	27,683,920	87,200,000	
7 01 01 2.08	Penyediaan Jasa Penunjang Usuan Pemerintahan Daerah								710,078,486	814,450,000	
7 01 01 2.08 02	Penyediaan Jasa Komunikasi, Sumber Daya Air dan Listrik	Pemantapan Kinerja Aparatur dan Birokrasi	02. Meningkatkan kualitas pelayanan publik	Kab. Musi Banyuasin, Sanga Desa, Semua Kelurahan	Presentase pemenuhan layanan administrasi perkantoran	100 %	Tersedianya Pembayaran Internet, POAM dan Listrik	12 Bulan	65,378,496	89,400,000	
7 01 01 2.08 03	Penyediaan Jasa Perlatan dan Peralengkapan Kantor	Pemantapan Kinerja Aparatur dan Birokrasi	02. Meningkatkan kualitas pelayanan publik	Kab. Musi Banyuasin, Sanga Desa, Semua Kelurahan	Presentase pemenuhan layanan administrasi perkantoran	100 %	Tersedianya Perlatan dan Peralengkapan kantor-Camat	12 Bulan	0	80,000,000	
7 01 01 2.08 04	Penyediaan Jasa Pelayanan Umum Kantor	Pemantapan Kinerja Aparatur dan Birokrasi	02. Meningkatkan kualitas pelayanan publik	Kab. Musi Banyuasin, Sanga Desa, Semua Kelurahan	Presentase pemenuhan layanan administrasi perkantoran	100 %	Belanja Jasa Pendukung administrasi / teknis perkantoran	28 Orang	644,700,000	645,050,000	
7 01 01 2.09	Penelitian Barang Milik Daerah Penunjang Usuan Pemerintahan Daerah								1,015,488,000	142,000,000	
7 01 01 2.09 02	Penyediaan Jasa Pemeliharaan Biaya Pemeliharaan, Pajak dan Perizinan Kendaraan Dinas Operasional atau Lapangan	Pemantapan Kinerja Aparatur dan Birokrasi	01. Meningkatkan Akuntabilitas Kinerja dan keuangan daerah	Kab. Musi Banyuasin, Sanga Desa, Semua Kelurahan	Presentase sarana dan prasarana aparatur dalam kondisi baik	100 %	Biaya Pajak kendaraan dinas / Operasional	4 Unit	115,570,000	92,000,000	
7 01 01 2.09 09	Pemeliharaan/Rehabilitasi Gedung Kantor dan Bangunan Lainnya	Pemantapan Kinerja Aparatur dan Birokrasi	01. Meningkatkan Akuntabilitas Kinerja dan keuangan daerah	Semua Kabupaten/Kota, Kecamatan, Semua Kelurahan	Presentase sarana dan prasarana aparatur dalam kondisi baik	100 %	Terlaksananya Pemeliharaan Gedung Kantor	267 M2	899,968,000	50,000,000	Meningkatkan Sumber Daya Manusia Yang Berkualitas Dan Berdaya Saing

Kode	Usuan/ Bidang Usuan Pemerintahan Daerah Dan Program Kegiatan	Prioritas Daerah	Sasaran Daerah	Lokasi	Capaian Kinerja		Indikator Kinerja		Pagu Indikatif (Rp.)	Praktisan Mula (Rp.)	Keterangan Prioritas Pembangunan Nasional	
					Tolok Ukur	Target	Tolok Ukur	Target				
7 01 02	PROGRAM PEMBELANGKARAN PEMERINTAHAN DAN PELAYANAN PUBLIK								600,423,000	589,300,000		
7 01 02	2.01		Koordinasi Penyelenggaraan Kegiatan Pemerintahan di Tingkat Kecamatan						548,889,000	548,300,000		
7 01 02	2.01	02	Peningkatan Efektifitas Kegiatan Pemerintahan di Tingkat Kecamatan	Kab. Musi Banyuwasin, Sanga Desa, Semua Kelurahan	02. Meningkatkan kualitas pelayanan publik	100 %	Belanja Fasilitas Kegiatan Kabupaten Belanja Kunjungan Kerja / Inspeksi Kepala Daerah / Kepala Desa	6 Kegiatan 5 Kali	548,889,000	549,300,000		
7 01 02	2.02		Penyelenggaraan Usuan Pemerintahan yang tidak Dilaksanakan oleh Unit Kerja Perangkat Daerah yang ada di Kecamatan						51,540,000	50,000,000		
7 01 02	2.02	03	Peningkatan Efektifitas Pelaksanaan Pelayanan kepada Masyarakat di Wilayah Kecamatan	Kab. Musi Banyuwasin, Sanga Desa, Semua Kelurahan	02. Meningkatkan kualitas pelayanan publik	100 %	Terselenggaranya Pelayanan Administrasi Terpadu Kecamatan	12 Bulan	51,540,000	50,000,000		
7 01 04			PROGRAM KOORDINASI KEBENTARAAN DAN KETERIBAN UMUM						50,160,000	50,000,000		
7 01 04	2.02		Koordinasi Penerapan dan Pengawasan Peraturan Daerah dan Peraturan Kepala Daerah	Kab. Musi Banyuwasin, Sanga Desa, Semua Kelurahan	02. Meningkatkan kualitas pelayanan publik	100 %	Terselenggaranya Pelayanan Perda di Kecamatan Sanga Desa	1 Kegiatan	50,160,000	50,000,000	Memperkuat Keahlian Ekonomi Untuk Pertumbuhan Yang Berkualitas dan Berkeadilan	
7 01 05			PROGRAM PEMBELANGKARAN URUSAN PEMERINTAHAN UMUM						50,160,000	50,000,000		
7 01 05	2.01		Penyelenggaraan Usuan Pemerintahan Umum sesuai Penggunaan Kepala Daerah	Kab. Musi Banyuwasin, Sanga Desa, Semua Kelurahan	02. Meningkatkan kualitas pelayanan publik	100 %	Facilitasi wawasan kebangsaan dan ketahanan nasional	100 % 2 Kali	50,160,000	50,000,000		
7 01 06			PROGRAM PEMBIAYAAN DAN PENGAWASAN PEMERINTAHAN DESA						41,420,000	40,000,000		
7 01 06	2.01		Facilitasi, Rekomendasi dan Koordinasi Pembinaan dan Pengawasan Pemerintahan Desa	Kab. Musi Banyuwasin, Sanga Desa, Semua Kelurahan	02. Meningkatkan kualitas pelayanan publik	100 %	Facilitasi TORA Fasilitas Wawasan Kebangsaan dan Ketahanan Nasional	100 %	41,420,000	40,000,000		
7 01 06	2.01	15	Facilitasi Penerapan, Penataan, dan Pengembangan Ruang Desa Serta Beretap dan Pengawasan	Kab. Musi Banyuwasin, Sanga Desa, Semua Kelurahan	02. Meningkatkan kualitas pelayanan publik	100 %	Facilitasi TORA	100 %	20,420,000	20,000,000		
7 01 06	2.01	17	Kelembagaan Pendampingan Desa di Wilayahnya	Kab. Musi Banyuwasin, Sanga Desa, Semua Kelurahan	02. Meningkatkan kualitas pelayanan publik	100 %	Persentase jumlah Desa yang dibina	100 %	21,000,000	20,000,000		
TOTAL										6,677,090,428	5,437,300,000	

**Program dan Kegiatan Perangkat Daerah Kabupaten Musi Banyuasin
Tahun 2022**

Unit Organisasi : 7.01.00.00.00.33.0000 Kecamatan Sanga Desa Sulu Unit

Organisasi : 7.01.00.00.00.33.0001 Kelurahan Ngulik I

Kode	Usuan/ Bidang Usuan Pemerintahan Daerah Dan Program/ Kegiatan	Prioritas Daerah	Sasaran Daerah	Lokasi	Capaian Program		Indikator Kinerja		Hasil Kegiatan		Pagu Indikatif (Rp.)	Pradran Maju (Rp.)	Keterangan Prioritas Pembangunan Nasional
					Tolok Ukur	Target	Kuasaan Sub Kegiatan Tolok Ukur	Target	Tolok Ukur	Target			
7	UNSAK KEMILAHYAN												
7	KECAMATAN												
7	PROGRAM PENYELANGGARAAN PEMERINTAHAN DAN PELAYANAN PUBLIK												
7	01 02												
7	01 02 2.02												
7	01 02 2.02 03												
7	Peringkatan Efektifitas Pelaksanaan Pelayanan kepada Masyarakat di Wilayah Kecamatan		Pemantapan kinerja Aparatur dan Birokrasi	Kab. Musi Banyuasin, Sanga Desa, Ngulik I	Facilitasi TORA	100 %	Tersedianya Administrasi Kelurahan	12 Bulan			104.094.460	100.000.000	
7	PROGRAM PEMBERDAYAAN MASYARAKAT DESA DAN KELUAHAN												
7	01 03												
7	01 03 2.02												
7	01 03 2.02 02												
7	Pembangunan Sarana dan Prasarana Kelurahan		Pemantapan kinerja Aparatur dan Birokrasi	Kab. Musi Banyuasin, Sanga Desa, Ngulik I	Facilitasi Pemberdayaan Masyarakat Kelurahan	100 %	Tersedianya Sarana Prasarana Kelurahan	1 Kegiatan	Persentase Pemberdayaan Masyarakat Kelurahan	100 %	303.881.000	300.000.000	150.000.000
7	01 03 2.02 03	Pemberdayaan Masyarakat di Kelurahan	Pemantapan kinerja Aparatur dan Birokrasi	Kab. Musi Banyuasin, Sanga Desa, Ngulik I	Facilitasi Pemberdayaan Masyarakat Kelurahan	100 %	Tercapainya Pemberdayaan Masyarakat Kelurahan	1 Kegiatan	Persentase Pemberdayaan Masyarakat Kelurahan	100 %	290.000.000	150.000.000	
TOTAL											697.965.460	400.000.000	

Kode	Urusan/ Bidang Urusan Pemerintahan Daerah Dan Program/ Kegiatan	Prioritas Daerah	Sasaran Daerah	Lokasi	Indikator Kinerja				Pagu Indikatif (Rp)	Prakiraan Maju (Rp)	Keterangan		
					Capaian Program	Tolok Ukur	TARGET	Tolok Ukur				TARGET	Tolok Ukur
7 01 01 206 09	Administrasi Umum Perangkat Daerah	Pemertapan Kinerja Aparatur dan Birokrasi	01. Meningkatkan Akuntabilitas Kinerja dan keuangan daerah	Kab. Musi Banyuwasin, Plakat Tinggi, Sido Rahayu	Persentase sarana dan prasarana aparatur dalam kondisi baik	100 %	Jumlah Pegawai yang mengikuti Pendidikan dan Pelatihan (Diklat PIM)	2 Orang	Terlaksananya Administrasi Kepegawaian Perangkat Daerah	100 %	84,710,000	120,000,000	
7 01 01 206 01	Administrasi Umum Perangkat Daerah	Pemertapan Kinerja Aparatur dan Birokrasi	02. Meningkatkan Kualitas pelayanan publik	Kab. Musi Banyuwasin, Plakat Tinggi, Sido Rahayu	Persentase pemenuhan layanan administrasi perkantoran	100 %	Terperuhnya Sarana Listrik dan Berditan Listrik yang dibutuhkan Kecamatan	7 Jenis	Terperuhnya Administrasi Umum Perangkat Daerah	12 Bulan	17,246,460	20,000,000	
7 01 01 206 02	Administrasi Umum Perangkat Daerah	Pemertapan Kinerja Aparatur dan Birokrasi	02. Meningkatkan Kualitas pelayanan publik	Kab. Musi Banyuwasin, Plakat Tinggi, Sido Rahayu	Persentase pemenuhan layanan administrasi perkantoran	100 %	Terperuhnya/Peralatan dan Perlengkapan Kantor	4 Jenis	Terperuhnya Administrasi Umum Perangkat Daerah	12 Bulan	202,397,470	330,000,000	
7 01 01 206 03	Administrasi Umum Perangkat Daerah	Pemertapan Kinerja Aparatur dan Birokrasi	02. Meningkatkan Kualitas pelayanan publik	Kab. Musi Banyuwasin, Plakat Tinggi, Sido Rahayu	Persentase pemenuhan layanan administrasi perkantoran	100 %	Tersedianya kebutuhan alat kebersihan dan bahan pembersih Kecamatan	22 Jenis	Terperuhnya Administrasi Umum Perangkat Daerah	12 Bulan	34,475,298	40,000,000	
7 01 01 206 04	Administrasi Umum Perangkat Daerah	Pemertapan Kinerja Aparatur dan Birokrasi	02. Meningkatkan Kualitas pelayanan publik	Kab. Musi Banyuwasin, Plakat Tinggi, Sido Rahayu	Persentase pemenuhan layanan administrasi perkantoran	100 %	Terperuhnya kebutuhan Alat Tulis Kantor Kecamatan	32 Jenis	Terperuhnya Administrasi Umum Perangkat Daerah	12 Bulan	114,709,320	130,000,000	
7 01 01 206 05	Administrasi Umum Perangkat Daerah	Pemertapan Kinerja Aparatur dan Birokrasi	02. Meningkatkan Kualitas pelayanan publik	Kab. Musi Banyuwasin, Plakat Tinggi, Sido Rahayu	Persentase pemenuhan layanan administrasi perkantoran	100 %	Terperuhnya Kebutuhan Barang Cetak dan Berditan Kebutuhan Penggandaan	8 Jenis 11375 Lembar	Terperuhnya Administrasi Umum Perangkat Daerah	12 Bulan	81,191,620	900,000,000	

Kode	Ususan/ Bidang Ususan Pemerintahan Daerah Dan Program/ Kegiatan	Prioritas Daerah	Sasaran Daerah	Lokasi	Capaian Program		Indikator Kinerja		Pagu Indikatif (Rp)	Prakiraan Maju (Rp)	Keterangan Prioritas Pembangu		
					Tolak Ukur	Target	Tolak Ukur	Target					
7 01 01 206 06	Penyediaan Bahan Bacaan dan Peraturan Perundang-undangan	Pemantapan Kinerja Aparatur dan Birokrasi Pemantapan Kinerja Aparatur dan Birokrasi	02. Meningkatkan kualitas pelayanan publik	Kab. Musi Banyuwani, Plakat Tinggi, Sido Rahayu	Persentase pemenuhan layanan administrasi perkantoran	100 %	Tersedianya Surat Kabar dan Peraturan Perundang- undangan	1 Jenis	Terpenuhi Administrasi Umum Perangkat Daerah	12 Bulan	16.800.000	25.000.000	
7 01 01 206 08	Fasilitasi Kunjungan Tamn	Pemantapan Kinerja Aparatur dan Birokrasi Pemantapan Kinerja Aparatur dan Birokrasi	02. Meningkatkan kualitas pelayanan publik	Kab. Musi Banyuwani, Plakat Tinggi, Sido Rahayu	Persentase pemenuhan layanan administrasi perkantoran	100 %	Tersedianya Kebutuhan Makanan dan Minuman Tamn Tamn	12 Bulan	Terpenuhi Administrasi Umum Perangkat Daerah	12 Bulan	217.140.000	225.000.000	
7 01 01 206 09	Penyelenggaraan Rapat Koordinasi dan Konsultasi SKPB	Pemantapan Kinerja Aparatur dan Birokrasi Pemantapan Kinerja Aparatur dan Birokrasi	02. Meningkatkan kualitas pelayanan publik	Kab. Musi Banyuwani, Plakat Tinggi, Sido Rahayu	Persentase pemenuhan layanan administrasi perkantoran	100 %	Fasilitasi Penyelenggaraan Rapat - rapat Koordinasi dan Konsultasi Ke Luar Daerah dan Dalam Daerah Tersedianya Rapat - rapat Koordinasi dan Konsultasi Ke Dalam Daerah	12 Bulan 410 Kali	Terpenuhi Administrasi Umum Perangkat Daerah	12 Bulan	481.274.000	530.000.000	
7 01 01 207	Pengadaan Barang Milik Daerah Penunjang Ususan Pemerintah Daerah									5.129.679.770	165.000.000		
7 01 01 207 01	Pengadaan Kendaraan Perorangan Dinas atau Kendaraan Dinas Jabatan	Pemantapan Kinerja Aparatur dan Birokrasi	02. Meningkatkan kualitas pelayanan publik	Kab. Musi Banyuwani, Plakat Tinggi, Sido Rahayu	Persentase pemenuhan layanan administrasi perkantoran	100 %	Terpenuhi Kendaraan Dinas Roda 2 (dua) Kecamatan	2 Unit	Terlaksananya Pengadaan Barang Milik Daerah Penunjang Ususan Pemerintah Daerah	100 %	87.560.000	90.000.000	
7 01 01 207 05	Pengadaan Mebel	Pemantapan Kinerja Aparatur dan Birokrasi Pemantapan Kinerja Aparatur dan Birokrasi	02. Meningkatkan kualitas pelayanan publik	Kab. Musi Banyuwani, Plakat Tinggi, Sido Rahayu	Persentase pemenuhan layanan administrasi perkantoran	100 %	Terpenuhi kebutuhan Mebelur Kantor	4 Jenis	Terlaksananya Pengadaan Barang Milik Daerah Penunjang Ususan Pemerintah Daerah	100 %	84.247.860	150.000.000	

Kode	Urusan/ Bidang Urusan Pemerintahan Daerah Dan Program/ Kegiatan Pengadaan Gedung Kantor atau Bangunan Lainnya	Prioritas Daerah	Sasaran Daerah	Lokasi	Indikator Kinerja				Pagu Indikatif (Rp)	Prakiraan Maju (Rp)	Keterangan		
					Capaian Program	Target	Keluaran Sub Kegiatan	Target				Hasil Kegiatan	Target
					Tolok Ukur	Target	Tolok Ukur	Target					
7 01 207 09			02. Meningkatkan kualitas pelayanan publik	Kab. Musi Banyuwasin, Plakat Tinggi, Sido Rahayu	Persentase pemenuhan layanan administrasi perkantoran	100 %	Tersedianya Bangunan Gedung Kantor Kecamatan Plakat Tinggi	1 Gedung	Terlaksananya Pengadaan Barang Milik Daerah Penunjang Urusan Pemerintahan Daerah	100 %	4.999.995.840	0	
7 01 208	Penyediaan Jasa Penunjang Urusan Pemerintahan Daerah		01. Meningkatkan Akuntabilitas Kinerja dan keuangan daerah	Kab. Musi Banyuwasin, Plakat Tinggi, Sido Rahayu	Persentase pengelolaan kepegawaian yang dilaksanakan tepat waktu	100 %	Terperuhnya pembelian Pembayoran Air, Listrik, Telepon dan Internet Kecamatan	12 Bulan	Tersedianya Jasa Penunjang Urusan Pemerintahan Daerah	100 %	370.286.080	425.000.000	
7 01 208 02	Penyediaan Jasa Komunikasi, Sumber Daya Air dan Listrik		01. Meningkatkan Akuntabilitas Kinerja dan keuangan daerah	Kab. Musi Banyuwasin, Plakat Tinggi, Sido Rahayu	Persentase pengelolaan kepegawaian yang dilaksanakan tepat waktu	100 %	Terperuhnya Pembayoran Honorarium Tenaga Honor dan Tenaga Jasa Kantor Lainnya	22 Orang	Tersedianya Jasa Penunjang Urusan Pemerintahan Daerah	100 %	41.386.080	45.000.000	
7 01 208 04	Penyediaan Jasa Pelayanan Umum Kantor		01. Meningkatkan Akuntabilitas Kinerja dan keuangan daerah	Kab. Musi Banyuwasin, Plakat Tinggi, Sido Rahayu	Persentase pemenuhan layanan administrasi perkantoran	100 %	Terperuhnya boyor pajak kendaraan Dinas Kecamatan	4 Unit	Tersedianya Jasa Penunjang Urusan Pemerintahan Daerah	100 %	657.800.000	760.000.000	
7 01 209	Peneliharaan Barang Milik Daerah Penunjang Urusan Pemerintahan Daerah										365.682.000	560.000.000	
7 01 209 02	Penyediaan Jasa Peneliharaan, Biaya Peneliharaan, Pajak dan Perizinan Kendaraan Dinas Operasional atau Lapangan		02. Meningkatkan kualitas pelayanan publik	Kab. Musi Banyuwasin, Plakat Tinggi, Sido Rahayu	Persentase pemenuhan layanan administrasi perkantoran	100 %	Terperuhnya Kendaran Dinas Kecamatan	4 Unit	Terperuhnya Peneliharaan Gedung dan Kendaran Dinas Operasional	100 %	108.240.000	110.000.000	
7 01 209 09	Peneliharaan/Rehabilitasi Gedung Kantor dan Bangunan Lainnya		02. Meningkatkan kualitas pelayanan publik	Kab. Musi Banyuwasin, Plakat Tinggi, Sido Rahayu	Persentase pemenuhan layanan administrasi perkantoran	100 %	Jumlah Gedung Kantor dalam Kondisi Baik Terlaksananya Rehap Pagar dan Pematian Halaman Kantor Camat	2 Gedung 1 Gedung	Terperuhnya Peneliharaan Gedung dan Kendaran Dinas Operasional	100 %	514.884.000	900.000.000	

Kode	Urusan/ Bidang Urusan Pemerintahan Daerah Dan Program/ Kegiatan	Prioritas Daerah	Sasaran Daerah	Lokasi	Indikator Kinerja				Pagu Indikatif (Rp)	Praktirna Maju (Rp)	Keterangan Prioritas Pembanguana			
					Capaian Program Tolak Ukur	Target	Keluaran Sub Kegiatan Tolak Ukur	Target				Hasil Kegiatan Tolak Ukur	Target	
7 01 02	PROGRAM PENVELENGGARAAN PEMERINTAHAN DAN PELAYANAN PUBLIK		Koordnasi Penyelenggaraan Kegiatan Pemerintahan di Tingkat Kecamatan	Kab. Musi Banyuasin, Plakat Tinggi, Sido Rahayu	Fasilitas Penyelenggaraan Pemerintahan dan Pelayanan Publik	Fasilitas Kunjungan Kerja Kepala Daerah dan Wakil Kepala Daerah Fasilitas Pendukung Kegiatan Kabupaten di Kecamatan	100 %	Fasilitas Kunjungan Kerja Kepala Daerah dan Wakil Kepala Daerah (PA TEN)	2 Kali 6 Kegiatan	Terlaksananya Koordinasi Penyelenggaraan Kegiatan Pemerintahan di Tingkat Kecamatan	6 Kegiatan	1,219,917,000	1,710,000,000	
7 01 02 201														
7 01 02 202	Penyelenggaraan Urusan Pemerintahan yang tidak Dilaksanakan oleh Unit Kerja Perangkat Daerah yang ada di Kecamatan			Kab. Musi Banyuasin, Plakat Tinggi, Sido Rahayu	Pelayanan Paten	Terselenggaranya Kegiatan Pelayanan Administrasi Terpadu Kecamatan (PATEN)	100 %	12 Bulan	Terselenggarakan Kegiatan Pelayanan Administrasi Terpadu Kecamatan (PATEN)	12 Bulan	47,703,750	70,000,000		
7 01 04	PROGRAM KOORDINASI KETENTRAMAN DAN KETERTIBAN UMUM		Koordnasi Pemertapan dan Penegakan Peraturan Daerah dan Peraturan Kepala Daerah	Kab. Musi Banyuasin, Plakat Tinggi, Sido Rahayu	Fasilitas Penegakan Perda	Fasilitas Penegakan PERDA	100 %	100 %	Terselenggarakan Penegakan Peraturan Daerah	100 %	49,994,000	55,000,000		
7 01 04 202														Koordinasi/ Sinergi Dengan Perangkat Daerah yang Tugas dan Fungsinya di Bidang Penegakan Peraturan Perundang-Undangan dan/ atau Kepolisian Negara Republik Indonesia
7 01 05	PROGRAM PENVELENGGARAAN URUSAN PEMERINTAHAN UMUM		Pembinaan Kerukunan	Kab. Musi Banyuasin, Plakat Tinggi, Sido Rahayu	Fasilitas Wawasan Kebangsaan dan Kerahanan Nasional	Fasilitas Wawasan Kebangsaan dan Kerahanan Nasional	100 %	2 Kali	Terselenggarakan Fasilitas Wawasan Kebangsaan dan Kerahanan Nasional	2 kali	49,987,000	55,000,000		
7 01 05 201														Amr-asuku dan Intrtasuku, Umnt Beragama, Ras, dan Golongan Lainnya guna Mewujudkan Stabilitas Keamanan Lokal, Regional, dan Nasional
7 01 05 201											49,987,000	55,000,000		
7 01 05 201											49,987,000	55,000,000		
7 01 05 201 04											49,987,000	55,000,000		

Kode	Urusan/ Bidang Urusan Pemerintahan Daerah Dan Program/ Kegiatan	Prioritas Daerah	Sasaran Daerah	Lokasi	Indikator Kinerja				Pagu Indikatif (Rp)	Prakiraan MaJU (Rp)	Keterangan		
					Capaian Program Tolok Ukur	Target	Keluaran Sub Kegiatan Tolok Ukur	Target				Hasil Kegiatan Tolok Ukur	Target
7 01 06	PROGRAM PEMBINAAN DAN PENGAWASAN PEMERINTAHAN DESA												
7 01 06	Fasilitasi, Rekomendasi dan Koordinasi Pembinaan dan Pengawasan Pemerintahan Desa			Kab. Musi Banyuwasin, Plakat Tinggi, Sido Rehyu	Partisipasi Jumlah Desa yang dibina	100 %	Fasilitasi Batas Desa/ Wilayah dan TORA	15 Desa	Terlaksananya Fasilitasi, Rekomendasi dan Koordinasi Pembinaan dan Pengawasan Pemerintahan Desa	15 Desa	39.995.000	50.000.000	
7 01 06	Fasilitasi Perantaraan, Penantaraan, dan Pendayagunaan Ruang Desa. Serta Perantaraan dan Peregasaan Batas Desa	Pemertantaraan Kinerja Aparatur dan Birokrasi		Kab. Musi Banyuwasin, Plakat Tinggi, Sido Rehyu	Partisipasi Jumlah Desa yang dibina	100 %	Partisipasi Jumlah Desa Yang dibina	15 Desa	Terlaksananya Fasilitasi, Rekomendasi dan Koordinasi Pembinaan dan Pengawasan Pemerintahan Desa	15 Desa	19.995.000	25.000.000	
7 01 06	Koordinasi Perantaraan Desa di Wilayahnya												
TOTAL											9.112.592.539	5.617.500.000	

**Program dan Kegiatan Perangkat Daerah Kabupaten Musi Banyuasin
Tahun 2022**

Unit Organisasi : 7.01.0.00.00.35.0000 Kecamatan Batanghari Leko
Sub Unit Organisasi : 7.01.0.00.00.35.0000 Kecamatan Batanghari Leko

Kode	Usuan/Bidang Usuan Pemerintahan Daerah Dan Program/ Kegiatan	Prioritas Daerah	Sasaran Daerah	Lokasi	Capaian Program		Indikator Kinerja		Pagu Indikatif (Rp.)	Praktoran Maju (Rp.)	Keterangan Prioritas Pembangunan Nasional					
					Tokok Ukur	Target	Tokok Ukur	Target								
7	UNJUS KEMULAYAHAN															
7	KEJAMATAN															
7	PROGRAM PENUNJANG UNJUSAN PEMERINTAHAN DAERAH KABUPATENKOTA															
7	Pencanaan, Penganggaran, dan Evaluasi Kinerja Perangkat Daerah															
7	01	01	2.01	01	Penyusunan Dokumen Perencanaan Perangkat Daerah	Perencanaan Kinerja	02. Meningkatkan kualitas pelayanan publik	Kab. Musi Banyuasin, Batang Hari Leko, Tanah Abang	Persentase pemenuhan layanan administrasi perkantoran	100 %	Tersedianya dokumen rencana, kerja dan terkin	5 Dokumen	100 %	4.203.722.889	3.586.558.000	Meningkatkan Sumber Daya Manusia Yang Berkualitas Dan Berdaya Saling
7	01	01	2.01	01	Penyusunan Laporan Capaian Kinerja dan Indikator Realisasi Kinerja SKPD	Kelembagaan dan Penyelenggaraan	02. Meningkatkan kualitas pelayanan publik	Kab. Musi Banyuasin, Batang Hari Leko, Tanah Abang	Persentase pemenuhan layanan administrasi perkantoran	100 %	Tersedianya laporan capaian kinerja dan indikator realisasi kinerja SKPD	9 Laporan	100 %	45.998.400	46.000.000	Meningkatkan Sumber Daya Manusia Yang Berkualitas Dan Berdaya Saling
7	01	01	2.02	01	Administrasi Keuangan Perangkat Daerah	Kelembagaan dan Penyelenggaraan	02. Meningkatkan kualitas pelayanan publik	Kab. Musi Banyuasin, Batang Hari Leko, Tanah Abang	Persentase pemenuhan layanan administrasi perkantoran	100 %	Tersedianya gaji dan tunjangan ASN	12 Bulan	100 %	2.327.822.000	1.950.000.000	
7	01	01	2.02	01	ASN	Kelembagaan dan Penyelenggaraan	02. Meningkatkan kualitas pelayanan publik	Kab. Musi Banyuasin, Batang Hari Leko, Tanah Abang	Persentase pemenuhan layanan administrasi perkantoran	100 %	Jumlah pegawai yang mengikuti diklat	2 Orang	2 Orang	49.920.000	50.000.000	
7	01	01	2.05	01	Administrasi Kepegawaian Perangkat Daerah	Kelembagaan dan Penyelenggaraan	02. Meningkatkan kualitas pelayanan publik	Kab. Musi Banyuasin, Batang Hari Leko, Tanah Abang	Persentase pemenuhan layanan administrasi perkantoran	100 %	Tersedianya sarana listrik dan peralatan listrik yang dibutuhkan kecamatan	6 Jenis	6 Jenis	493.047.549	459.000.000	
7	01	01	2.05	09	Pendidikan dan Pelatihan Pegawai Berbasis Tugas dan Fungsi	Kelembagaan dan Penyelenggaraan	02. Meningkatkan kualitas pelayanan publik	Kab. Musi Banyuasin, Batang Hari Leko, Tanah Abang	Persentase pemenuhan layanan administrasi perkantoran	100 %	Tersedianya peralatan dan perlengkapan kantor kecamatan	6 Unit	6 Unit	2.995.190	3.000.000	
7	01	01	2.06	01	Administrasi Umum Perangkat Daerah	Kelembagaan dan Penyelenggaraan	02. Meningkatkan kualitas pelayanan publik	Kab. Musi Banyuasin, Batang Hari Leko, Tanah Abang	Persentase pemenuhan layanan administrasi perkantoran	100 %	Tersedianya peralatan dan perlengkapan kantor kecamatan	6 Unit	6 Unit	54.212.180	50.000.000	
7	01	01	2.06	03	Penyediaan Peralatan Rumah Tangga	Kelembagaan dan Penyelenggaraan	02. Meningkatkan kualitas pelayanan publik	Kab. Musi Banyuasin, Batang Hari Leko, Tanah Abang	Persentase pemenuhan layanan administrasi perkantoran	100 %	Tersedianya kebutuhan alat kesehatan dan bahan pemeliharaan dan keamanan	20 Jenis	20 Jenis	19.999.518	20.000.000	

Kode	Urusan/Bidang Urusan Pemerintah Daerah Dan Program Kegiatannya	Prioritas Daerah	Sasaran Daerah	Lokasi	Capaian Program		Indikator Kinerja		Pagu Indikator (Rp.)	Praktikan Maju (Rp.)	Keterangan Prioritas Pembangunan Nasional		
					Took Ukur		Took Ukur					Took Ukur	
					Target	Target	Target	Target				Target	Target
7 01 01 2.06 04	Penyediaan Bahan Logistik Kantor	Pemantapan Kinerja Aparatur dan Birokrasi	02. Meningkatkan kualitas pelayanan publik	Kab. Musi Banyuwasin, Batang Hari Leko, Tanah Abang	Persentase pemenuhan layanan administrasi perkantoran	100 %	Terpeenuhnya kebutuhan alat tulis kantor/keamanan	17 Lemris	100 %	49.998.300	50.000.000		
7 01 01 2.06 05	Penyediaan Barang Cetak dan Pengandaan	Pemantapan Kinerja Aparatur dan Birokrasi	02. Meningkatkan kualitas pelayanan publik	Kab. Musi Banyuwasin, Batang Hari Leko, Tanah Abang	Persentase pemenuhan layanan administrasi perkantoran	100 %	Terpeenuhnya barang-cetakan kantor/keamanan terpeenuhnya pengandaan kantor/keamanan	4935 Lembar	100 %	6.000.555	6.000.000		
7 01 01 2.06 06	Penyediaan Bahan Bacaan dan Peraturan Perundang-undangan	Pemantapan Kinerja Aparatur dan Birokrasi	02. Meningkatkan kualitas pelayanan publik	Kab. Musi Banyuwasin, Batang Hari Leko, Tanah Abang	Persentase pemenuhan layanan administrasi perkantoran	100 %	Tersedianya surat kabar dan peraturan perundang-undangan	2000 Eksemplar	100 %	10.000.000	10.000.000		
7 01 01 2.06 08	Facilitasi Kunjungan Tamu	Pemantapan Kinerja Aparatur dan Birokrasi	02. Meningkatkan kualitas pelayanan publik	Kab. Musi Banyuwasin, Batang Hari Leko, Tanah Abang	Persentase pemenuhan layanan administrasi perkantoran	100 %	Tersedianya kebutuhan makanan dan minuman tamu	12 Bulan	100 %	69.979.800	70.000.000		
7 01 01 2.06 09	Penyediaan Rapat Koordinasi dan Konsultasi SKPD	Pemantapan Kinerja Aparatur dan Birokrasi	02. Meningkatkan kualitas pelayanan publik	Kab. Musi Banyuwasin, Batang Hari Leko, Tanah Abang	Persentase pemenuhan layanan administrasi perkantoran	100 %	Facilitas penyediaan rapat-rapat, koordinasi dan konsultasi ke dalam daerah/ Fasilitas penyediaan rapat-rapat, koordinasi dan konsultasi ke luar	12 Bulan 12 Bulan	100 %	249.662.000	250.000.000		
7 01 01 2.07	Pengadaan Barang Milik Daerah Penunjang Urusan Pemerintahan Daerah									17.160.000	17.500.000		
7 01 01 2.07 05	Pengadaan Mebel	Pemantapan Kinerja Aparatur dan Birokrasi	02. Meningkatkan kualitas pelayanan publik	Kab. Musi Banyuwasin, Batang Hari Leko, Tanah Abang	Persentase pemenuhan layanan administrasi perkantoran	100 %	Tersedianya kebutuhan mebel/kantor	6 Unit	7 Unit	17.160.000	17.500.000		
7 01 01 2.08	Penyediaan Jasa Penunjang Urusan Pemerintahan Daerah									330.442.440	330.800.000		
7 01 01 2.08 02	Penyediaan Jasa Komunikasi, Sumber Daya Air dan Listrik	Pemantapan Kinerja Aparatur dan Birokrasi	02. Meningkatkan kualitas pelayanan publik	Kab. Musi Banyuwasin, Batang Hari Leko, Tanah Abang	Persentase pemenuhan layanan administrasi perkantoran	100 %	Terpeenuhnya kebutuhan pembayaran air listrik, telepon dan internet/keamanan	12 Bulan	100 %	50.242.440	50.400.000		
7 01 01 2.08 04	Penyediaan Jasa Pelayanan Umum Kantor	Pemantapan Kinerja Aparatur dan Birokrasi	02. Meningkatkan kualitas pelayanan publik	Kab. Musi Banyuwasin, Batang Hari Leko, Tanah Abang	Persentase pemenuhan layanan administrasi perkantoran	100 %	Tersedianya pembayaran honorarium tenaga kontrak dan operator aplikasi	18 Orang	100 %	280.200.000	280.200.000		
7 01 01 2.09	Pemeliharaan Barang Milik Daerah Penunjang Urusan Pemerintahan Daerah									409.105.100	179.202.000		
7 01 01 2.09 02	Penyediaan Jasa Pemeliharaan Baga Pemeliharaan, Pajak dan Perizinan Kendaraan Dinas Operasional atau Lapangan	Pemantapan Kinerja Aparatur dan Birokrasi	02. Meningkatkan kualitas pelayanan publik	Kab. Musi Banyuwasin, Batang Hari Leko, Tanah Abang	Persentase pemenuhan layanan administrasi perkantoran	100 %	Terpeenuhnya kendaraan dinas/operasional kantor/keamanan bayar pajak kendaraan dinas/keamanan	4 Unit	100 %	154.298.000	154.600.000		
7 01 01 2.09 09	Pemeliharaan/Rehabilitasi Gedung Kantor dan Bangunan Lainnya	Pemantapan Kinerja Aparatur dan Birokrasi	02. Meningkatkan kualitas pelayanan publik	Kab. Musi Banyuwasin, Batang Hari Leko, Tanah Abang	Persentase pemenuhan layanan administrasi perkantoran	100 %	Jumlah gedung kantor dalam kondisi baik/Rehab Kantor/keamanan	3 Unit 1 Unit	100 %	221.209.600	0		

Kode	Usuan/ Bidang Usuan Pemerintah Daerah Dan Program Kegiatan	Prioritas Daerah	Sasaran Daerah	Lokasi	Capaian Program		Indikator Kinerja		Pagu Indikator (Rp.)	Praktikan Maju (Rp.)	Keterangan Prioritas Pembangunan Nasional		
					Took Ukur	Target	Took Ukur	Target					
7 01 01 209 10	Pereliharaan/Rehabilitasi Sarana dan Prasarana Gedung Kantor atau Bangunan Lainnya	Pemertapan Kinerja Aparatur dan Birokrasi	02. Meningkatkan kualitas pelayanan publik	Kab. Musi Banyuwasin, Batang Hari Leko, Tanah Abang	Persentase pemertapan layanan administrasi perkantoran	100 %	Jumlah peralatan gedung kantor secara rutin/berkala dalam kondisi baik	13 Unit	Tersedianya Sarana Prasarana dalam kondisi baik	100 %	24.597.500	24.602.000	
PROGRAM PENYELANGGARAAN PEMERTAHAN DAN PELAYANAN PUBLIK													
7 01 02 201	Koordinasi Penyelenggaraan Kegiatan Pemertahan di Tingkat Kecamatan	Pemertapan Kinerja Aparatur dan Birokrasi	02. Meningkatkan kualitas pelayanan publik	Kab. Musi Banyuwasin, Batang Hari Leko, Tanah Abang	Facilitasi Penyelenggaraan Pemertahan dan Pelayanan Publik	100 %	Facilitas/kuinjungan kerja kepala dan wakil kepala daerah fasilitas pendukung kegiatan kabuipaten di kecamatan	2 Kali 6 Kegiatan	Terselenggaranya Pemertahan dan Pelayanan Publik	100 %	354.576.700	339.376.000	
7 01 02 202	Penyelenggaraan Usuan Pemertahan yang tidak Dilaksanakan oleh Unit Kerja Perangkat Daerah yang ada di Kecamatan	Pemertapan Kinerja Aparatur dan Birokrasi	02. Meningkatkan kualitas pelayanan publik	Kab. Musi Banyuwasin, Batang Hari Leko, Tanah Abang	Facilitasi Penyelenggaraan Pemertahan dan Pelayanan Publik	100 %	Terselenggaranya pelayanan PATEN	12 Bulan	Terkelirkannya Pelayanan PATEN	100 %	38.861.000	38.880.000	
7 01 04 202	Koordinasi Penerapan dan Pengawasan Peraturan Daerah dan Peraturan Kepala Daerah	Pemertapan Kinerja Aparatur dan Birokrasi	02. Meningkatkan kualitas pelayanan publik	Kab. Musi Banyuwasin, Batang Hari Leko, Semua Kelurahan	Facilitasi Pengawasan Perda	100 %	Facilitasi Pengawasan PERDA	100 %	Terselenggaranya penerapan dan Pengawasan Peraturan Daerah dan Peraturan Kepala Daerah	100 %	49.950.000	50.000.000	
7 01 05 201	Perencanaan Usuan Pemertahan Umum sesuai Penggunaan Kepala Daerah	Pemertapan Kinerja Aparatur dan Birokrasi	02. Meningkatkan kualitas pelayanan publik	Kab. Musi Banyuwasin, Batang Hari Leko, Semua Kelurahan	Facilitasi wawasan kebangsaan dan ketahanan Nasional	100 %	Facilitasi Wawasan kebangsaan dan Ketahanan Nasional	2 Kali	Terselenggaranya Forkompinda tingkat Kecamatan	2 Kali	49.950.000	50.000.000	
7 01 06 201	Facilitasi, Rekomendasi dan Koordinasi Pembiayaan dan Pengembangan Pemertahan Desa	Pemertapan Kinerja Aparatur dan Birokrasi	02. Meningkatkan kualitas pelayanan publik	Kab. Musi Banyuwasin, Batang Hari Leko, Semua Kelurahan	Facilitasi batas Desa / Wilayah	100 %	Facilitasi TOKA	100 %	Terselenggaranya Facilitasi dan Koordinasi pembiayaan dan pengembangan Pemertahan Desa	100 %	39.900.000	40.000.000	
7 01 06 201 15	Facilitasi Pemertahan, Pemertahan, dan Pengembangan Ruang Desa Serta Pemertapan dan Pengembangan Basis Desa	Pemertapan Kinerja Aparatur dan Birokrasi	02. Meningkatkan kualitas pelayanan publik	Kab. Musi Banyuwasin, Batang Hari Leko, Semua Kelurahan	Persentase Jumlah Desa yang di	100 %	Persentase Jumlah Desa yang di Bina	100 %	Terselenggaranya Facilitasi dan Koordinasi pembiayaan dan pengembangan Pemertahan Desa	100 %	19.950.000	20.000.000	Meningkatkan Sumber Daya Manusia Yang Berkualitas Dan Berdaya Saing
7 01 06 201 17	Koordinasi Pendampingan Desa di Wilayahnya	Pemertapan Kinerja Aparatur dan Birokrasi	02. Meningkatkan kualitas pelayanan publik	Kab. Musi Banyuwasin, Batang Hari Leko, Semua Kelurahan	Persentase Jumlah Desa yang di	100 %	Persentase Jumlah Desa yang di Bina	100 %	Terselenggaranya Facilitasi dan Koordinasi pembiayaan dan pengembangan Pemertahan Desa	100 %	19.950.000	20.000.000	Meningkatkan Sumber Daya Manusia Yang Berkualitas Dan Berdaya Saing
TOTAL										4.208.722.689	3.586.558.000		

**Program dan Kegiatan Perangkat Daerah Kabupaten Muli Banyuasin
Tahun 2022**

Unit Organisasi : 7.01.0.00.0.00.36.0000 Kecamatan Sungai Keuh
Sub Unit Organisasi : 7.01.0.00.0.00.36.0000 Kecamatan Sungai Keuh

Kode	Usuan/Bidang Urusan Pemerintahan Daerah Dan Program/Kegiatan	Prioritas Daerah	Sesaran Daerah	Lokasi	Capaian Program		Indikator Kinerja		Pagu Indikatif (Rp.)	Praktoran Maju (Rp.)	Keterangan Prioritas Pembangunan Nasional					
					Tolok Ukur	Target	Tolok Ukur	Target								
7	UNJUK KEMULYAHAN															
7	KEJAMATAN															
7	PROGRAM PENUNJANG JURUSAN PEMERINTAHAN DAERAH KABUPATENKOTA															
7	Pencanaan, Pengembangan, dan Evaluasi Kinerja Perangkat Daerah															
7	01	01	2.01	01	Perencanaan Dokumen Perencanaan Perangkat Daerah	01. Meningkatkan Akurabilitas Kinerja dan keuangan daerah	Kab. Muli Banyuasin, Sungai Keuh, Semua Kelurahan	100 %	Tersedianya dokumen Renstra, Renja, Tapkn dan RKA	4 Dokumen	Terkakannya Perencanaan, Pengembangan, dan Evaluasi Kinerja Perangkat Daerah	100 %	26.000.000	28.000.000		
7	01	01	2.01	06	Koordinas dan Penyusunan Laporan Capaian Kinerja dan Ikhtisar Realisasi Kinerja SKPD	01. Meningkatkan Akurabilitas Kinerja dan keuangan daerah	Kab. Muli Banyuasin, Sungai Keuh, Semua Kelurahan	100 %	Tersedianya laporan capaian kinerja dan ikhtisar realisasi kinerja SKPD	4 Laporan	Terkakannya Perencanaan, Pengembangan, dan Evaluasi Kinerja Perangkat Daerah	100 %	12.000.000	11.970.000		
7	01	01	2.02		Administrasi Keuangan Perangkat Daerah											
7	01	01	2.02	01	Penyediaan Gaji dan Tunjangan ASN	01. Meningkatkan Akurabilitas Kinerja dan keuangan daerah	Kab. Muli Banyuasin, Sungai Keuh, Semua Kelurahan	100 %	Tersedianya gaji dan tunjangan ASN	12 Bulan	Terkakannya penggajian dan tunjangan ASN	100 %	4.522.800.000	4.400.000.000		
7	01	01	2.05		Administrasi Kepegawaian Perangkat Daerah											
7	01	01	2.05	09	Pendidikan dan Pelatihan Pegawai Berdasarkan Tugas dan Aparatur dan Biotaksi	01. Meningkatkan Akurabilitas Kinerja dan keuangan daerah	Semua Kabupaten/Kec. a. Kecamatan, Semua Kelurahan	100 %	Jumlah pegawai yang mengikuti diklat	3 Orang	Terkakannya administrasi kepegawaian perangkat daerah	100 %	47.355.000	50.000.000		
7	01	01	2.06		Administrasi Umum Perangkat Daerah											
7	01	01	2.06	01	Penyediaan Komponen Instalasi Listrik/Penerangan Bangunan Kantor	02. Meningkatkan kualitas pelayanan publik	Kab. Muli Banyuasin, Sungai Keuh, Semua Kelurahan	100 %	Terpenuhnya sarana listrik dan peralatan listrik yang dibutuhkan kecamatan	9 jenis	Terkakannya administrasi umum perangkat daerah	100 %	4.600.000	4.600.000		
7	01	01	2.06	02	Penyediaan Peralatan dan Peralengkapan Kantor	02. Meningkatkan kualitas pelayanan publik	Kab. Muli Banyuasin, Sungai Keuh, Semua Kelurahan	100 %	Terpenuhnya peralatan dan perlengkapan kantor kecamatan	3 jenis	Terkakannya administrasi umum perangkat daerah	100 %	23.443.850	0		
7	01	01	2.06	03	Penyediaan Peralatan Rumah Tangga	02. Meningkatkan kualitas pelayanan publik	Kab. Muli Banyuasin, Sungai Keuh, Semua Kelurahan	100 %	Tersedianya kebutuhan alat kesehatan dan bahan pembersih kecamatan	12 jenis	Terkakannya administrasi umum perangkat daerah	100 %	4.930.051	4.800.000		

Kode	Urusan/ Bidang Urusan Pemerintahan Daerah Dan Program Kegiatan	Prioritas Daerah	Sasaran Daerah	Lokasi	Capaian Program		Indikator Kinerja			Pagu Indikator (Rp.)	Praktisan Maju (Rp.)	Keterangan Prioritas Pembangunan Nasional	
					Took Ukur	Target	Took Ukur	Target	Took Ukur				Target
7	01	2.06	04	Penyediaan Bahan Logistik Kantor	02. Meningkatkan kualitas pelayanan publik	Kab. Musi Banyuasin, Sungai administrasi perkantoran	100 %	Terperuhnya kebutuhan alat tulis kantor kesamatan	40 Jenis	40.945.480	40.908.500		
				Penyediaan Barang Cetak dan Pengandaan	02. Meningkatkan kualitas pelayanan publik	Kab. Musi Banyuasin, Sungai administrasi perkantoran	100 %	Terperuhnya barang cetakan kantor kesamatan dan terperuhnya pengandaan kantor kesamatan	3 Jenis	15.000.000	10.500.000		
7	01	2.06	05	Penyediaan Bahan Bacaan dan Peraturan Perundang-undangan	02. Meningkatkan kualitas pelayanan publik	Kab. Musi Banyuasin, Sungai administrasi perkantoran	100 %	Terseadinya kebutuhan makanan dan minuman kegiatan kunjungan kerja KOH/WKOH	2.400 Exemplar	12.000.000	12.000.000		
7	01	2.06	06	Penyediaan Jasa Penyelenggaraan Rapat Koordinasi dan Konsultasi SKPD	02. Meningkatkan kualitas pelayanan publik	Kab. Musi Banyuasin, Sungai administrasi perkantoran	100 %	Terseadinya penyediaan rapat-rapat, koordinasi dan konsultasi keluar daerah dan dalam daerah	12 Bulan	291.932.000	310.140.500		
7	01	2.08	08	Penyediaan Jasa Penyelenggaraan Kegiatan Kunjungan Tamu	02. Meningkatkan kualitas pelayanan publik	Kab. Musi Banyuasin, Sungai administrasi perkantoran	100 %	Terseadinya makan dan minuman tamu kesamatan	5 kegiatan	316.805.275	359.000.000		
7	01	2.08	09	Penyediaan Jasa Penyelenggaraan Jasa Komunikasi, Sumber Daya Air dan Listrik	02. Meningkatkan kualitas pelayanan publik	Kab. Musi Banyuasin, Sungai administrasi perkantoran	100 %	Terseadinya daya pasang baru meteran listrik 6600 VA	1 Unit	58.705.275	45.000.000		
7	01	2.08	10	Penyediaan Jasa Pelayanan Umum Kantor	02. Meningkatkan kualitas pelayanan publik	Kab. Musi Banyuasin, Sungai administrasi perkantoran	100 %	Terseadinya pembayaran hon orarium tenaga kontrak dan jasa lainnya	12 Bulan	258.100.000	314.000.000		
7	01	2.09	04	Penelitian/ Jasa Penyelenggaraan Penyelenggaraan, Pajak, dan Perizinan Kendaraan Dinas Operasional atau Lapangan	01. Meningkatkan Akuntabilitas Kinerja dan Keunggulan daerah	Kab. Musi Banyuasin, Sungai administrasi perkantoran	100 %	Terperuhnya kendaraan dinas/operasional kantor	3 Unit	4.381.942.800	110.000.000		
7	01	2.09	02	Penelitian/Rehabilitasi Sana dan Praesana Gedung Kantor atau Bangunan Lainnya	01. Meningkatkan Akuntabilitas Kinerja dan Keunggulan daerah	Kab. Musi Banyuasin, Sungai administrasi perkantoran	100 %	Terperuhnya biaya pajak kendaraan dinas/kecamatan	4 Unit	115.980.000	100.000.000		
7	01	2.09	10	Penelitian/Rehabilitasi Sana dan Praesana Gedung Kantor atau Bangunan Lainnya	01. Meningkatkan Akuntabilitas Kinerja dan Keunggulan daerah	Kab. Musi Banyuasin, Sungai administrasi perkantoran	100 %	Jumlah peralatan gedung kantor secara utuh/ berkala dalam kondisi baik	3 Unit	4.265.862.800	10.000.000		

Kode	Usuan/ Bidang Usuan Pemerintahan Daerah Dan Program Kegiatan	Prioritas Daerah	Sasaran Daerah	Lokasi	Indikator Kinerja				Prakiraan Maju (Rp)	Prakiraan Maju (Rp)	Keterangan Prioritas Pembangunan Nasional		
					Capaian Program		Keluaran Sub Kegiatan					Hasil Kegiatan	
					Tolok Ukur	Target	Tolok Ukur	Target				Tolok Ukur	Target
7 01 02	PROGRAM REVELENGGARAN PEMERINTAHAN DAN PELAYANAN PUBLIK	Koordinasi Penyelenggaraan Kegiatan Pemerintahan di Tingkat Kecamatan	Meningkatkan Efektivitas Kegiatan Pemerintahan di Tingkat Kecamatan	Kab. Musi Banyuwasin, Sungai Kenuh, Semua Kelurahan	02. Meningkatkan kualitas pelayanan publik	100 %	02. Meningkatkan kualitas pelayanan publik	100 %	174.977.780	304.235.630			
02. Meningkatkan kualitas pelayanan publik					100 %	02. Meningkatkan kualitas pelayanan publik	100 %	166.450.000	235.698.000				
7 01 02	Penyelenggaraan Usuan Pemerintahan yang tidak Dilaksanakan oleh Unit Kerja Perangkat Daerah yang ada di Kecamatan	Peningkatan Efektifitas Pelaksanaan Pelayanan kepada Masyarakat di Wilayah Kecamatan	Meningkatkan Efektifitas Pelaksanaan Pelayanan kepada Masyarakat di Wilayah Kecamatan	Kab. Musi Banyuwasin, Sungai Kenuh, Semua Kelurahan	02. Meningkatkan kualitas pelayanan publik	100 %	02. Meningkatkan kualitas pelayanan publik	100 %	8.527.780	8.527.620			
02. Meningkatkan kualitas pelayanan publik					100 %	02. Meningkatkan kualitas pelayanan publik	100 %	8.527.780	8.527.620				
7 01 04	PROGRAM KOORDINASI KEBERANTAIAN DAN KETERTAPAN UMUM												
7 01 04	Koordinasi Penetapan dan Pengalihan Peraturan Daerah dan Peraturan Kepala Daerah	Koordinasi/sinergi Dengan Perangkat Daerah yang Tugas dan Fungsinya di Bidang Pengalihan Peraturan Perundangan-Undangan dan/atau Keputusan Negara Republik Indonesia	Meningkatkan Kualitas Pelayanan Publik	Kab. Musi Banyuwasin, Sungai Kenuh, Semua Kelurahan	02. Meningkatkan kualitas pelayanan publik	100 %	02. Meningkatkan kualitas pelayanan publik	100 %	50.000.000	50.000.000			
02. Meningkatkan kualitas pelayanan publik					100 %	02. Meningkatkan kualitas pelayanan publik	100 %	50.000.000	50.000.000				
7 01 05	PROGRAM REVELENGGARAN URUSAN PEMERINTAHAN UMUM												
7 01 05	Penyelenggaraan Usuan Pemerintahan Umum sesuai Penugasan Kepala Daerah	Pembinaan/dukungan Antarektori dan Intrarektori, Unit Beragama, Bas, dan Golongan Lainnya guna Mewujudkan Stabilitas Keamanan Lokal, Regional, dan Nasional	Meningkatkan Kualitas Pelayanan Publik	Kab. Musi Banyuwasin, Sungai Kenuh, Semua Kelurahan	02. Meningkatkan kualitas pelayanan publik	100 %	02. Meningkatkan kualitas pelayanan publik	100 %	50.000.000	50.000.000			
02. Meningkatkan kualitas pelayanan publik					100 %	02. Meningkatkan kualitas pelayanan publik	100 %	50.000.000	50.000.000				
7 01 06	PROGRAM PEMBIAYAAN DAN PENGAWASAN PEMERINTAHAN DESA												
7 01 06	Fasilitasi, Rekomendasi dan Koordinasi Pembinaan dan Pengawasan Pemerintahan Desa	Fasilitasi Penataan, Pemertan, dan Pendenguan Ruang Desa Serta Peretapan dan Pengawasan Ruang Desa	Meningkatkan Kualitas Pelayanan Publik	Kab. Musi Banyuwasin, Sungai Kenuh, Semua Kelurahan	02. Meningkatkan kualitas pelayanan publik	100 %	02. Meningkatkan kualitas pelayanan publik	100 %	78.500.000	40.000.000			
02. Meningkatkan kualitas pelayanan publik					100 %	02. Meningkatkan kualitas pelayanan publik	100 %	78.500.000	40.000.000				
7 01 06	Fasilitasi, Rekomendasi dan Koordinasi Pembinaan dan Pengawasan Pemerintahan Desa	Fasilitasi Penataan, Pemertan, dan Pendenguan Ruang Desa Serta Peretapan dan Pengawasan Ruang Desa	Meningkatkan Kualitas Pelayanan Publik	Kab. Musi Banyuwasin, Sungai Kenuh, Semua Kelurahan	02. Meningkatkan kualitas pelayanan publik	100 %	02. Meningkatkan kualitas pelayanan publik	100 %	90.200.000	40.000.000			
02. Meningkatkan kualitas pelayanan publik					100 %	02. Meningkatkan kualitas pelayanan publik	100 %	90.200.000	40.000.000				
TOTAL									8.061.430.236	3.662.544.620			

Kode	Usuan/ Bidang Usuan Pemerintahan Daerah Dan Program/ Kegiatan	Prioritas Daerah	Sasaran Daerah	Lokasi	Capaian Program			Indikator Kinerja			Pagu Indikator (Rp.)	Pradiraan Maju (Rp.)	Keterangan Prioritas Pembangunan Nasional			
					Tolok Ukur	Target	Tolok Ukur	Target	Tolok Ukur	Target						
7	01	206	03	Penyediaan Perbaikan Rumah Tangga	Pemantapan Kinerja Aparatur dan Birokrasi	02. Meningkatkan kualitas pelayanan publik	Kab. Musi Banyuwasin, Sungai Lili, Semua Kelurahan	Persentase pemenuhan layanan administrasi perkantoran	100 %	Tersedianya kebutuhan alat kebersihan dan bahan pembesih kecamatan	20 jenis	12 Bulan	14.595.603	17.000.000	Mempertkuat Stabilitas Polihutan dan Transformasi Pelayanan Publik	
7	01	206	04	Penyediaan Bahan Logistik Kantor	Pemantapan Kinerja Aparatur dan Birokrasi	02. Meningkatkan kualitas pelayanan publik	Kab. Musi Banyuwasin, Sungai Lili, Semua Kelurahan	Persentase pemenuhan layanan administrasi perkantoran	100 %	Terperuhnya kebutuhan alat tulis kantor kecamatan	40 jenis	12 Bulan	56.563.430	80.000.000	Mempertkuat Stabilitas Polihutan dan Transformasi Pelayanan Publik	
7	01	206	05	Penyediaan Barang Cetakn dan Pengandaian	Pemantapan Kinerja Aparatur dan Birokrasi	02. Meningkatkan kualitas pelayanan publik	Kab. Musi Banyuwasin, Sungai Lili, Semua Kelurahan	Persentase pemenuhan layanan administrasi perkantoran	100 %	Terperuhnya barang cetakan dan pengadaan Kantor Kecamatan	3 jenis	12 Bulan	20.680.000	25.000.000	Mempertkuat Stabilitas Polihutan dan Transformasi Pelayanan Publik	
7	01	206	06	Penyediaan Bahan Becaan dan Peraturan Perundang-undangan	Pemantapan Kinerja Aparatur dan Birokrasi	02. Meningkatkan kualitas pelayanan publik	Kab. Musi Banyuwasin, Sungai Lili, Semua Kelurahan	Persentase pemenuhan layanan administrasi perkantoran	100 %	Tersedianya Surat Kabar dan Peraturan Perundang-undangan	3940 Eksemplar	12 Bulan	19.200.000	19.200.000	Mempertkuat Stabilitas Polihutan dan Transformasi Pelayanan Publik	
7	01	206	08	Fasilitas Kunjungan Tamu	Pemantapan Kinerja Aparatur dan Birokrasi	02. Meningkatkan kualitas pelayanan publik	Kab. Musi Banyuwasin, Sungai Lili, Semua Kelurahan	Persentase pemenuhan layanan administrasi perkantoran	100 %	Tersedianya kebutuhan makanan dan minuman jamaah tamu	12 Bulan	12 Bulan	81.950.000	110.000.000	Mempertkuat Stabilitas Polihutan dan Transformasi Pelayanan Publik	
7	01	206	09	Penyelenggaraan Rapat Koordinasi dan Konsultasi SKPD	Pemantapan Kinerja Aparatur dan Birokrasi	02. Meningkatkan kualitas pelayanan publik	Kab. Musi Banyuwasin, Sungai Lili, Semua Kelurahan	Persentase pemenuhan layanan administrasi perkantoran	100 %	Fasilitas penyelenggaraan rapat-rapat, koordinasi dan konsultasi keluar daerah dan dalam daerah	12 Bulan	12 Bulan	207.778.000	300.000.000	Mempertkuat Stabilitas Polihutan dan Transformasi Pelayanan Publik	
7	01	207		Pengadaan Barang Milik Daerah Penunjang Usuan Pemerintahan Daerah										108.725.688	255.000.000	
7	01	207	02	Pengadaan Kendaraan Dinas Operasional atau Lapangan	Pemantapan Kinerja Aparatur dan Birokrasi	01. Meningkatkan Akuntabilitas Kinerja dan keuangan daerah	Kab. Musi Banyuwasin, Sungai Lili, Semua Kelurahan	Persentase sarana dan prasarana aparatur dalam kondisi baik	100 %	Tersedianya kendaraan operasional lapangan roda dua	1 unit	11 Unit	43.780.000	200.000.000	Mempertkuat Stabilitas Polihutan dan Transformasi Pelayanan Publik	
7	01	207	05	Pengadaan Mebel	Pemantapan Kinerja Aparatur dan Birokrasi	01. Meningkatkan Akuntabilitas Kinerja dan keuangan daerah	Kab. Musi Banyuwasin, Sungai Lili, Semua Kelurahan	Persentase sarana dan prasarana aparatur dalam kondisi baik	100 %	Tersedianya kebutuhan Mebelur Kantor	10 jenis	11 Unit	59.945.683	55.000.000	Mempertkuat Stabilitas Polihutan dan Transformasi Pelayanan Publik	

Kode	Urusan/Bidang Urusan Pemerintahan Daerah Dan Program/Kegiatan	Prioritas Daerah	Sasaran Daerah	Lokasi	Capaian Program		Indikator Kinerja		Pagu Indikatif (Rp.)	Pondasi Maju (Rp.)	Keterangan Prioritas Pembangunan Nasional
					Took Ukur	Target	Took Ukur	Target			
7 01 01	208		Penyediaan Jasa Penunjang Urusan Pemerintahan Daerah	Kab. Musi Banyuwasin, Sungai Liliu, Senua Kelurahan	Persentase pemenuhan layanan administrasi pemerintahan	100%	Terperuhnya kebutuhan Pembayaran Air, Listrik, Telepon dan Internet Kecamatan	12 Bulan	82.141,718	89.400,000	Memngkutkan Sumber Daya Manusia Yang Berkualitas Dan Berdaya Saing
7 01 01	208 02		02. Meningkatkan kualitas pelayanan publik			100%		12 Bulan			
7 01 01	208 04		Penyediaan Jasa Pelayanan Urusn Kantor	Kab. Musi Banyuwasin, Sungai Liliu, Senua Kelurahan	Persentase pemenuhan layanan administrasi pemerintahan	100%	Tersedianya pembayaran non oratium tenaga kontrak	22 Orang	501.200,000	501.200,000	Memngkutkan Sumber Daya Manusia Yang Berkualitas Dan Berdaya Saing
7 01 01	209		Penelitian Beang Millit Daerah Penunjang Urusan Pemerintahan Daerah	Kab. Musi Banyuwasin, Sungai Liliu, Senua Kelurahan	Persentase sarana dan prasarana aparatur dalam koridid baik	100%	Terperuhnya kendaraan dinas/operasional kantor	3 Unit	114.860,000	170.000,000	Memperkuat Infrastruktur Untuk Mendukung Pengembangan Ekonomi Dan Pelayanan Dasar
7 01 01	209 02		Operasional atau Lapangan			100%		3 Unit			
7 01 01	209 09		Pemeliharaan/Rehabilitasi Gedung Kantor dan Bangunan Lainnya	Kab. Musi Banyuwasin, Sungai Liliu, Senua Kelurahan	Persentase sarana dan prasarana aparatur dalam koridid baik	100%	Jumlah gedung kantor dalam koridid baik	1 Unit	501.950,000	200.000,000	Memperkuat Infrastruktur Untuk Mendukung Pengembangan Ekonomi Dan Pelayanan Dasar
7 01 02			PROGRAM PENVELENGGAAN PEMERINTAHAN DAN PELAYANAN PUBLIK						559.308,000	895.000,000	
7 01 02	201		Kontribusi Penyelenggaraan Kegiatan Pemerintahan di Tingkat Kecamatan	Kab. Musi Banyuwasin, Sungai Liliu, Senua Kelurahan	Facilitas Penyelenggaraan Pemerintahan dan Pelayanan Publik	100%	Facilitas kunjungan kerja kepala daerah dan wakil kepala daerah	4 kali	594.220,000	790,000,000	Memperkuat Stabilitas Pemerintahan Dan Transformasi Pelayanan Publik
7 01 02	201 02		02. Meningkatkan kualitas pelayanan publik			100%	Facilitas pendukung kegiatan kabupaten di kecamatan	6 Kegiatan	538.720,000	750,000,000	
7 01 02	202		Penyelenggaraan Urusan Pemerintahan yang tidak Cakupannya oleh Unit Kerja Perangkat Daerah yang ada di Kecamatan	Kab. Musi Banyuwasin, Sungai Liliu, Senua Kelurahan	Facilitas Penyelenggaraan Pemerintahan dan Pelayanan Publik	100%	Terselenggaranya pelayanan PATEN	12 Bulan	20.588,000	55.000,000	Memperkuat Stabilitas Pemerintahan Dan Transformasi Pelayanan Publik
7 01 02	202 03		02. Meningkatkan kualitas pelayanan publik			100%		12 Bulan			

Kode	Usuan/ Bidang Usuan Pemerintahan Daerah Dan Program/ Kegiatan	Prioritas Daerah	Sesuan Daerah	Lokasi	Indikator Kinerja				Pagu Indikator (Rp.)	Praktisan Maju (Rp.)	Keterangan Prioritas Pembangunan Nasional										
					Capaian Program Tolok Ukur	TARGET	Keluaran Sub Kegiatan Tolok Ukur	TARGET				Hasil Kegiatan Tolok Ukur	TARGET								
7	01	04																			
7	01	04	2.02		PROGRAM KOORDINASI KETENTRAMAN DAN KETERTIBAN UMMUM											21,300,000	35,000,000				
					Koordinasi Pemetaan dan Pengaturan Peraturan Daerah dan Peraturan Kepala Daerah											21,300,000	35,000,000	Resolusi Ikhtisar dan Pembangunan Kebudayaan			
7	01	04	2.02	01	Koordinasi/Sinergi Dengan Perangkat Daerah yang Tugas dan Fungsinya di Bidang Pelaksanaan Peraturan Perundang-Undangan dan/atau Kepolisian Negara Republik Indonesia	Pemantapan kinerja Aparatur dan Birokrasi	02. Meningkatkan kualitas pelayanan publik	Kab. Musi Banyuwani, Sungai Lili, Semua Kelurahan	Facilitasi Pengesahan Perda	100 %	Facilitasi pengesahan PERDA	100 %	Terselenggarakn pengesakan peraturan daerah	12 Bulan	21,300,000	35,000,000					
7	01	06			PROGRAM PEMBINAAN DAN PENGAWASAN PEMERINTAHAN DESA											18,225,000	20,000,000				
7	01	06	2.01		Fasilitasi, Rekomendasi dan Koordinasi Pembinaan dan Pengawasan Pemerintahan Desa											18,225,000	20,000,000				
					Koordiasi Pendampingan Desa di Wilayahnya											18,225,000	20,000,000	Mengembangkan Wilayah Untuk Kesejahteraan Dan Meningkatkan			
7	01	06	2.01	17	Koordinasi Pendampingan Desa di Wilayahnya	Pemantapan kinerja Aparatur dan Birokrasi	02. Meningkatkan kualitas pelayanan publik	Kab. Musi Banyuwani, Sungai Lili, Semua Kelurahan	Persen base jumlah Desa yang dbina	100 %	Persen base jumlah desa yang dbina	100 %	Terselenggaranya Fasilitasi rekomendasi dan koordinasi pembinaan dan pengawasan pemerintah an desa	12 Bulan	18,225,000	20,000,000					
													TOTAL	5,947,105,286	6,030,800,000						

**Program dan Kegiatan Perangkat Daerah Kabupaten Musti Banyuwangi
Tahun 2022**

Unit Organisasi : 7.01.000.000.37.0000 Kecamatan Sungai Lilih Sub Unit Organisasi : 7.01.000.000.37.0001 Kelurahan Sungai Lilih

Kode	Usuan/Bidang Usuan Pemerintah Daerah Dan Program/ Kegiatan	Prioritas Daerah	Sasaran Daerah	Lokasi	Capaian Program		Indikator Kinerja		Pagu Indikatif (Rp.)	Pada/raan Maju (Rp.)	Keunggulan Prioritas Pembangunan Nasional	
					Tolok Ukur	TARGET	Tolok Ukur	TARGET				
7	UNSAIR KEMILAUHAN											
7	01											
7	01	02										
7	01	02	2.02									
7	01	02	2.02	03								
7	01	03										
7	01	03	2.02									
PROGRAM PEMBEDAYAAN MASYARAKAT DESA DAN KELURAHAN												
Kegiatan Pembedayaan Kelurahan												
7	01	03	2.02									
7	01	03	2.02	02								
7	01	03	2.02	03								
7	01	03	2.02	03								
TOTAL												

**Program dan Kegiatan Perangkat Daerah Kabupaten Musi Banyuasin
Tahun 2022**

Unit Organisasi : 7.01.0.00.0.00.38.0000 Kecamatan Bayung Lencir
Sub Unit Organisasi : 7.01.0.00.0.00.38.0000 Kecamatan Bayung Lencir

Kode	Urusan/Bidang Urusan Pemerintahan Daerah Dan Program/ Kegiatan	Prioritas Daerah	Sesaran Daerah	Lokasi	Capaian Program		Indikator Kinerja		Pagu Indikatif (Rp.)	Praktoran Maju (Rp.)	Keterangan Prioritas Pembangunan Nasional			
					Tokok Ukur	Target	Tokok Ukur	Target						
7	UNJUK KEMULAYAHAN													
7	KEZAMATAN													
7	PROGRAM PENUNJANG URUSAN PEMERINTAHAN DAERAH KABUPATENKOTA													
7	Perencanaan, Pengembangan, dan Evaluasi Kinerja Perangkat Daerah													
7	01	2.01	Perencanaan Dokumen Perencanaan Perangkat Daerah	Pemantapan Kinerja Aparatur dan Birokrasi	01. Meningkatkan Akuntabilitas Kinerja dan keuangan daerah	Kab. Musi Banyuasin, Bayung Lencir, Semua Kelurahan	Perentase pelaporan capaian kinerja dan keuangan dilaksanakan sangat tepat	100 %	tersedianya dokumen perencanaan	3 dokumen	tersedianya laporan capaian kinerja dan keuangan	1 tahun	29.998,080	30.000,000
7	01	2.01	Koordinas dan Penyusunan Laporan Capaian Kinerja dan Indikator Realisasi Kinerja SKPD	Pemantapan Kinerja Aparatur dan Birokrasi	01. Meningkatkan Akuntabilitas Kinerja dan keuangan daerah	Kab. Musi Banyuasin, Bayung Lencir, Semua Kelurahan	Perentase pelaporan capaian kinerja dan keuangan dilaksanakan sangat tepat	100 %	tersedianya laporan capaian kinerja dan keuangan	4 laporan	tersedianya gaji ASN	1 tahun	19.997,760	20.000,000
7	01	2.02	Administrasi Keuangan Perangkat Daerah	Pemantapan Kinerja Aparatur dan Birokrasi	01. Meningkatkan Akuntabilitas Kinerja dan keuangan daerah	Semua Kabupaten/Kota a. Semua Kecamatan, Semua Kelurahan Kab. Musi Banyuasin, Bayung Lencir, Semua Kelurahan	Perentase pemenuhan capaian kepegawaian yang dilaksanakan tepat waktu	100 %	tersedianya gaji ASN	14 bulan	tersedianya gaji ASN	14 bulan	7.251.900,000	7.350.000,000
7	01	2.05	Administrasi Kepegawaian Perangkat Daerah	Pemantapan Kinerja Aparatur dan Birokrasi	01. Meningkatkan Akuntabilitas Kinerja dan keuangan daerah	Semua Kabupaten/Kota a. Semua Kecamatan, Semua Kelurahan	Perentase pemenuhan capaian kepegawaian yang dilaksanakan tepat waktu	100 %	terlaksananya diklar pegawai	4 orang	terlaksananya DIK, AT Pegawai	4 orang	0	100.000,000
7	01	2.05	Pendidikan dan Pelatihan Pegawai Berdasarkan Tugas dan Fungsi	Pemantapan Kinerja Aparatur dan Birokrasi	02. Meningkatkan kualitas pelayanan publik	Kab. Musi Banyuasin, Bayung Lencir, Bayung Lencir	Perentase pemenuhan layanan administrasi perkantoran	100 %	tersedianya peralatan dan perlengkapan kantor	3 jenis	terlaksananya administrasi umum perkantoran	1 tahun	245.833,720	250.000,000
7	01	2.06	Administrasi Umum Perangkat Daerah	Pemantapan Kinerja Aparatur dan Birokrasi	02. Meningkatkan kualitas pelayanan publik	Kab. Musi Banyuasin, Bayung Lencir, Bayung Lencir	Perentase pemenuhan layanan administrasi perkantoran	100 %	tersedianya peralatan rumah tangga	8 jenis	terlaksananya administrasi umum perkantoran	1 tahun	39.987,860	40.000,000

Kode	Usuan/ Bidang Usuan Pemerintahan Daerah Dan Program Kegiatan	Prioritas Daerah	Sasaran Daerah	Lokasi	Capaian Program		Indikator Kinerja		Pagu Indikator (Rp.)	Praktisan Maju (Rp.)	Keterangan Prioritas Pembangunan Nasional		
					Took Ukur	Target	Took Ukur	Target					
												Hasil Kegiatan	Target
7 01 01 2.06 04	Penyediaan Bahan Logistik Kantor		02. Meningkatkan kualitas pelayanan publik	Kab. Musi Banyuwati, Bayung Lencir, Indrah	Persentase pemenuhan layanan administrasi perkantoran	100 %	tersedianya bahan logistik kantor	20 jenis	terlaksananya administrasi umum perkantoran	1 tahun	137.063.916	150.000.000	
7 01 01 2.06 05	Penyediaan Barang Cetak dan Pengandaan		02. Meningkatkan kualitas pelayanan publik	Kabupaten/Kot a, Semua Kecamatan, Semua Kelurahan	Persentase pemenuhan layanan administrasi perkantoran	100 %	tersedianya barang cetakan dan pengandaan	1 tahun	terlaksananya administrasi umum perkantoran	1 tahun	69.997.600	70.000.000	
7 01 01 2.06 06	Penyediaan Bahan Bacaan dan Peraturan Perundang-undangan		02. Meningkatkan kualitas pelayanan publik	Semua Kabupaten/Kot a, Semua Kecamatan, Semua Kelurahan	Persentase pemenuhan layanan administrasi perkantoran	100 %	tersedianya bahan bacaan	1 tahun	terlaksananya administrasi umum perkantoran	1 tahun	30.000.000	30.000.000	
7 01 01 2.06 08	Fasilitas Kunjungan Tamu		02. Meningkatkan kualitas pelayanan publik	Semua Kabupaten/Kot a, Semua Kecamatan, Semua Kelurahan	Persentase pemenuhan layanan administrasi perkantoran	100 %	tersedianya fasilitas kunjungan tamu	1 tahun	terlaksananya administrasi umum perkantoran	1 tahun	299.997.000	300.000.000	
7 01 01 2.06 09	Penyenggaraan Rapat Koordinasi dan Konsultasi SKPD		02. Meningkatkan kualitas pelayanan publik	Kab. Musi Banyuwati, Bayung Lencir, Bayung Lencir	Persentase pemenuhan layanan administrasi perkantoran	100 %	terlaksananya rapat-rapat konsultasi dalam dan luar daerah	1 tahun	terlaksananya administrasi umum perkantoran	1 tahun	312.460.000	350.000.000	
7 01 01 2.07	Pengadaan Barang Milik Daerah Penunjang Usuan Pemerintahan Daerah										20.954.000	170.000.000	
7 01 01 2.07 02	Pengadaan Kendaraan Dinas Operasional atau Lapangan		02. Meningkatkan kualitas pelayanan publik	Semua Kabupaten/Kot a, Semua Kecamatan, Semua Kelurahan	Persentase pemenuhan layanan administrasi perkantoran	100 %	tersedianya kendaraan dinas operasional	3 unit	tersedianya meubeler kantor	1 kegiatan	0	150.000.000	
7 01 01 2.07 05	Pengadaan Meubel		02. Meningkatkan kualitas pelayanan publik	Kab. Musi Banyuwati, Bayung Lencir, Semua Kelurahan Kab. Musi Banyuwati, Bayung Lencir, Bayung Lencir, Indrah	Persentase pemenuhan layanan administrasi perkantoran	100 %	tersedianya meubeler kantor	1 kegiatan	tersedianya meubeler kantor	1 kegiatan	40.128.000	40.000.000	
7 01 01 2.08	Penyediaan Jasa Penunjang Usuan Pemerintahan Daerah										540.795.507	750.000.000	
7 01 01 2.08 02	Penyediaan Jasa Komunikasi, Sumber Daya Air dan Listrik		02. Meningkatkan kualitas pelayanan publik	Kab. Musi Banyuwati, Bayung Lencir, Bayung Lencir	Persentase pemenuhan layanan administrasi perkantoran	100 %	tersedianya internet, tersedianya jasa air, tersedianya jasa listrik	1 tahun	terlaksananya jasa penunjang urusan pemerintah	1 tahun	99.999.507	100.000.000	
7 01 01 2.08 04	Penyediaan Jasa Pelayanan Umum Kantor		02. Meningkatkan kualitas pelayanan publik	Semua Kabupaten/Kot a, Semua Kecamatan, Semua Kelurahan	Persentase pemenuhan layanan administrasi perkantoran	100 %	tersedianya jasa pelayanan umum kantor	1 tahun	terlaksananya jasa penunjang urusan pemerintah	1 tahun	440.800.000	650.000.000	

Kode	Usuan/ Bidang Usuan Pemerintahan Daerah Dan Program/ Kegiatan	Prioritas Daerah	Sasaran Daerah	Lokasi	Capaian Program		Indikator Kinerja		Pagu Indikator (Rp.)	Praktisan Maju (Rp.)	Keterangan Prioritas Pembangunan Nasional		
					Tingkat	Target	Tingkat	Target				Tingkat	Target
7 01 01	2.09		Penelitian Baring Milk Daerah Perhutang Usuan Pemerintahan Daerah										
			Penyediaan Jasa Pemeliharaan Biaya pemeliharaan, Pjalk, dan Perizinan Kendaraan Dinas Operasional atau Lapangan	Kab. Musi Banyuwasin, Bayung Lencir, Sema	Perawatan sarana dan prasarana aparaturnya dalam kondisi baik	100 %	tersedianya jasa pemeliharaan dan pajak kendaraan dinas operasional	4 unit	terpenuhinya pemeliharaan barang milik daerah	1 tahun	1.628.725.000	229.500.000	
7 01 01	2.09	02											
			Pemeliharaan/rehabilitasi Gedung Kantor dan Bangunan Lainnya	Kabupaten/Kot a Sema Kecamatan, Sema Kelurahan Kab. Musi Banyuwasin, Bayung Lencir, Sema Kelurahan	Perawatan sarana dan prasarana aparaturnya dalam kondisi baik	100 %	penataan halaman kantor penataan halaman kantor camat dan gedung serbaguna rehab gedung kantor camat lima rehab kantor lurah	1 paket 1 paket 2 kelurahan	terpenuhinya pemeliharaan barang milik daerah	1 tahun	2.700.004.000	300.000.000	
7 01 01	2.09	09											
			PROGRAM PENYELANGGARAN PEMERINTAHAN DAN PELAYANAN PUBLIK										
7 01 02	2.01		Koordinasi Penyelenggaraan Kegiatan Pemerintahan di Tingkat Kecamatan										
			Peningkatan Efektifitas Kegiatan Pemerintahan di Tingkat Kecamatan	Kab. Musi Banyuwasin, Bayung Lencir, Bayung Lencir	fasilitasi Penyelenggaraan Pemerintahan dan Pelayanan Publik	100 %	terselenggaranya kegiatan pemerintahan ditingkat kecamatan	6 kegiatan	terlaksananya kegiatan pemerintahan ditingkat kecamatan	1 tahun	1.653.735.000	850.000.000	
7 01 02	2.02		Penyelenggaraan Usuan Pemerintahan yang tidak Dilaksanakan oleh Unit Kerja Perangkat Daerah yang ada di Kecamatan										
			Peningkatan Efektifitas Pelaksanaan Pelayanan kepada Masyarakat di Wilayah Kecamatan	Sema Kabupaten/Kot a Sema Kecamatan, Sema Kelurahan	fasilitasi Penyelenggaraan Pemerintahan dan Pelayanan Publik	100 %	terselenggaranya pelayanan administrasi terpadu kecamatan	1 tahun	terlaksananya pelayanan administrasi terpadu kecamatan	1 tahun	12.936.000	50.000.000	
7 01 04			PROGRAM KORDINASI KETENTAMUAN DAN KETERIBATAN UAMA										
			Koordinasi Penerapan dan Pengawasan Peraturan Daerah dan Peraturan Kepala Daerah										
7 01 04	2.02												
			Koordinasi/Sinergi Dengan Perangkat Daerah yang Tugas dan Fungsinya di Bidang Pengawasan Peraturan Perundang-Undangan dan/atau Kepolisian Negara Republik Indonesia	Sema Kabupaten/Kot a Sema Kecamatan, Sema Kelurahan	Perawatan Dukungan Infrastruktur untuk Perencanaan dan Pelayanan Dasar yang Berkaitan dengan Pelayanan Publik	100 %	fasilitasi pengangan PERDA	100 %	terlaksananya pengawasan perda	1 tahun	7.500.000	50.000.000	
7 01 05			PROGRAM PENYELANGGARAN URUSAN PEMERINTAHAN UAMA										
			Penyelenggaraan Usuan Pemerintahan Umum sesuai Perubahan Kepala Daerah										
7 01 05	2.01												
			Pembinaan/dukungan Antarasku dan Intrasku, Unit Beragama, Ras, dan Golongan lainnya guna mewujudkan Stabilitas Keamanan Lokal, Regional, dan Nasional	Sema Kabupaten/Kot a Sema Kecamatan, Sema Kelurahan	Perawatan Dukungan Infrastruktur untuk Perencanaan dan Pelayanan Dasar yang Berkaitan dengan Pelayanan Publik	100 %	fasilitasi wawasan kebangsaan dan ketahanan Nasional	2 kali	fasilitasi wawasan kebangsaan dan ketahanan Nasional	2 kali	7.500.000	50.000.000	

Kode	Usuan/ Bidang Usuan Pemerintahan Daerah Dan Program/ Kegiatan	Prioritas Daerah	Sasaran Daerah	Lokasi	Indikator Kinerja				Pagu Indikator (Rp.)	Praktikan Maju (Rp.)	Keterangan Prioritas Pembangunan Nasional												
					Capaian Program		Keluaran Sub Kegiatan					Hasil Kegiatan											
					Tolok Ukur	Target	Tolok Ukur	Target				Tolok Ukur	Target										
7 01 06	2.01		PROGRAM PEMBINAAN DAN PERGAWASAN PEMERINTAHAN DESA Fasilitas, Rekomendasi dan Koordinasi Pembinaan dan Pengawasan Pemerintahan Desa																				
7 01 06	2.01 15	Fasilitas Penataan, Pemertan, dan Pendidaynguruan Ruang Desa Serta Benetqjan dan Penegasan Batas Desa	Peningkatan Ketahanan Ekonomi Rakyat untuk Penurunan Kemiskinan	Semua Kabupaten/Kot a, Semua Kecamatan, Semua Kelurahan	Persentase Jumlah Desa yang dibina	100 %	Fasilitas Batas desa/wilayah Fasilitas TOKA	100 % 100 %															
7 01 06	2.01 17	Koordinasi Pendampingan Desa di Wilayahnya	Peningkatan Ketahanan Ekonomi Rakyat untuk Penurunan Kemiskinan	Semua Kabupaten/Kot a, Semua Kecamatan, Semua Kelurahan	Persentase Jumlah Desa yang dibina	100 %	Persentase jumlah Desa yang dibina	100 %															
TOTAL										8.555.102.449	7.204.500.000												

**Program dan Kegiatan Perangkat Daerah Kabupaten Musi Banyuasin
Tahun 2022**

Unit Organisasi : 7.01.00.00.00.38.0001 Kecamatan Bayung Lencir Sub Unit Organisasi : 7.01.00.00.00.38.0001 Kelurahan Bayung Lencir

Kode	Usuan/Bidang Usuan Pemerintahan Daerah Dan Program/ Kegiatan	Prioritas Daerah	Sasaran Daerah	Lokasi	Capaian Program		Indikator Kinerja		Pagu Indikatif (Rp.)	Pradnan Maju (Rp.)	Keterangan Prioritas Pembangunan Nasional			
					Tolok Ukur	Target	Kuasa Sub Kegiatan Tolok Ukur	Target				Hasil Kegiatan Tolok Ukur	Target	
7	UNSAK KEMILAHYAN													
7	KECAMATAN													
7	PROGRAM PENYELANGGARAAN PEMERINTAHAN DAN PELAYANAN PUBLIK													
7	01	02	Penyenggaraan Usuan Pemerintahan yang tidak Dikeluarkan oleh Unit Kerja Perangkat Daerah yang ada di Kecamatan									687.996.589	500.000.000	
7	01	02	Peringatan Efektifitas Pelaksanaan Pelayanan kepada Masyarakat di Wilayah Kecamatan									103.030.485	100.000.000	
7	01	02	2.02	03	Peringatan Kinerja Aparatur dan Birokrasi Masyarakat di Wilayah Kecamatan	Kab. Musi Banyuasin, Bayung Lencir, Bawang Lencir	100 %	terlaksananya administrasi kelurahan	1 tahun		103.030.485	100.000.000		
7	01	03	KEgiatan Pemberdayaan Masyarakat di Desa Dan Kelurahan									594.966.104	400.000.000	
7	01	03	2.02		Kegiatan Pemberdayaan Kelurahan	Kab. Musi Banyuasin, Bayung Lencir	100 %	terlaksananya pembangunan sarana prasarana kelurahan	1 tahun		594.966.104	400.000.000		
7	01	03	2.02	02	Pembangunan Sarana dan Prasarana Kelurahan	Kab. Musi Banyuasin, Bayung Lencir	100 %	terlaksananya pembangunan sarana prasarana kelurahan	1 tahun		199.966.104	200.000.000		
7	01	03	2.02	03	Pemberdayaan Masyarakat di Kelurahan	Kab. Musi Banyuasin, Bayung Lencir, Bayung Lencir	100 %	terlaksananya pemberdayaan masyarakat kelurahan	1 tahun		395.000.000	200.000.000		
TOTAL										687.996.589	500.000.000			

Kode	Usuan/ Bidang Usuan Pemerintahan Daerah Dan Program Kegiatan	Prioritas Daerah	Sasaran Daerah	Lokasi	Capaian Program		Indikator Kinerja				Pagu Indikator (Rp.)	Prakiraan Maju (Rp.)	Keterangan Prioritas Pembangunan Nasional
					Took Ukur	Target	Kuluan Sub Kegiatan		Hasil Kegiatan				
							Took Ukur	Target	Took Ukur	Target			
7 01 01 2.06 06	Penyediaan Bahan Baku dan Perawatan Perunding-undangan		02. Meningkatkan kualitas pelayanan publik	Kab. Musi Banyuwati, Lalan, Bandar Agung	Persentase pemenuhan layanan administrasi perkantoran	100 %	Tersedianya surat kabar peraturan perundang- undangan	12 Bulan	Persentase Pemenuhan Pelayanan Administrasi Perkantoran	100 %	14.980.000	15.000.000	
7 01 01 2.06 08	Fasilitas Kunjungan Tamu		02. Meningkatkan kualitas pelayanan publik	Kab. Musi Banyuwati, Lalan, Bandar Agung	Persentase pemenuhan layanan administrasi perkantoran	100 %	Tersedianya kebutuhan makan dan minuman tamu	12 Bulan	Persentase Pemenuhan Pelayanan Administrasi Perkantoran	100 %	55.709.000	55.000.000	
7 01 01 2.06 09	Penyelenggaraan Rapat Koordinasi dan Konsultasi SKPD		02. Meningkatkan kualitas pelayanan publik	Kab. Musi Banyuwati, Lalan, Bandar Agung	Persentase pemenuhan layanan administrasi perkantoran	100 %	fasilitas penyelenggaraan rapat-rapat koordinasi dan konsultasi di luar daerah dan dalam daerah	12 Bulan	Persentase Pemenuhan Pelayanan Administrasi Perkantoran	100 %	316.159.000	316.224.700	
7 01 01 2.07 02	Pengadaan Barang Milik Daerah Penunjang Usuan Pemerintahan Daerah										199.295.300	202.694.000	
7 01 01 2.07 02	Pengadaan Kendaraan Dinas Operasional atau Lapangan		01. Meningkatkan Akurabilitas Kinerja dan Keunggulan daerah	Kab. Musi Banyuwati, Lalan, Bandar Agung	Persentase sarana dan prasana aparatur dalam kondisi baik	100 %	Pengadaan kendaraan dinas/apangan	12 bulan	Pengadaan kendaraan dinas operasional dinas/apangan	3 Unit	119.400.000	122.694.000	
7 01 01 2.07 05	Pengadaan Mebel		01. Meningkatkan Akurabilitas Kinerja dan Keunggulan daerah	Kab. Musi Banyuwati, Lalan, Bandar Agung	Persentase sarana dan prasana aparatur dalam kondisi baik	100 %	Tersedianya kebutuhan mebelur kantor	12 bulan	Pengadaan kendaraan dinas operasional dinas/apangan	3 Unit	79.895.300	80.000.000	
7 01 01 2.08 02	Penyediaan Jasa Penunjang Usuan Pemerintahan Daerah										170.991.500	168.480.000	
7 01 01 2.08 02	Penyediaan Jasa Komunikasi, Sumber Daya Air dan Listrik		02. Meningkatkan kualitas pelayanan publik	Kab. Musi Banyuwati, Lalan, Bandar Agung	Persentase pemenuhan layanan administrasi perkantoran	100 %	Terpeputuhnya kebutuhan pembayaran air, listrik, telepon dan internet kecamatan	12 Bulan	Tersedianya pembayaran honorarium tenaga kontrak	100 %	22.991.500	21.720.000	
7 01 01 2.08 04	Penyediaan Jasa Pelayanan Umum Kantor		02. Meningkatkan kualitas pelayanan publik	Kab. Musi Banyuwati, Lalan, Bandar Agung	Persentase pemenuhan layanan administrasi perkantoran	100 %	Tersedianya pembayaran honorarium tenaga kontrak	12 Bulan	Tersedianya pembayaran honorarium tenaga kontrak	100 %	147.600.000	162.290.000	
7 01 01 2.09 02	Pemeliharaan Barang Milik Daerah Penunjang Usuan Pemerintahan Daerah										2.014.997.400	125.660.400	
7 01 01 2.09 02	Biaya Pemeliharaan, Pajak dan Perizinan Kendaraan Dinas Operasional atau Lapangan		01. Meningkatkan Akurabilitas Kinerja dan Keunggulan daerah	Kab. Musi Banyuwati, Lalan, Bandar Agung	Persentase sarana dan prasana aparatur dalam kondisi baik	100 %	Terpeputuhnya bayar pajak kendaraan Dinas kecamatan dan Terpeputuhnya kendaraan Dinas/Operasional kantor	12 Bulan	Persentase Sarana prasana aparatur dalam kondisi baik	100 %	63.265.000	76.000.000	
7 01 01 2.09 09	Pemeliharaan/kehabsihatan Gedung Kantor dan Bangunan Lainnya		01. Meningkatkan Akurabilitas Kinerja dan Keunggulan daerah	Semua Kabupaten/Kota a, Semua Kecamatan, Semua Kelurahan	Persentase sarana dan prasana aparatur dalam kondisi baik	100 %	Jumlah gedung kantor dalam kondisi baik dan jumlah peralatan gedung kantor secara rutin atau berkala dalam kondisi baik	12 Bulan	Persentase Sarana prasana aparatur dalam kondisi baik	100 %	1.951.122.400	49.660.400	
7 01 01 2.13 02	Penataan Organisasi										4.696.400	4.733.000	
7 01 01 2.13 02	Fasilitas Pelayanan Publik dan Tata Laksana		02. Meningkatkan kualitas pelayanan publik	Kab. Musi Banyuwati, Lalan, Bandar Agung	Persentase pemenuhan layanan administrasi perkantoran	100 %	Peningkatan efektivitas pelaksanaan pelayanan kepada masyarakat di wilayah kecamatan	12 Bulan	Terlaksananya pelayanan Publik	12 Bulan	4.696.400	4.733.000	Mempkuat Kerahanan Ekonomi Untuk Pertumbuhan Yang Berkualitas dan Berkeadilan

Kode	Usuan/ Bidang Usuan Pemerintahan Daerah Dan Program Kegiatan	Prioritas Daerah	Sasaran Daerah	Lokasi	Indikator Kinerja				Pagu Indikator (Rp)	Praktisan Maju (Rp)	Keterangan Prioritas Pembangunan Nasional		
					Capaian Program		Keluaran Sub Kegiatan					Hasil Kegiatan	
					Tolok Ukur	Target	Tolok Ukur	Target				Tolok Ukur	Target
7 01 02	PROGRAM REVELENGGARAN PEMERINTAHAN DAN PELAYANAN PUBLIK		Koordinasi Penyelenggaraan Kegiatan Pemerintahan di Tingkat Kecamatan	Kab. Musi Banyuwasin, Lalan, Bandar Agung	02. Meningkatkan kualitas pelayanan publik	100 %	12 Bulan	100 %	854.955.000	855.093.900			
7 01 02												02. Meningkatkan kualitas pelayanan publik	100 %
7 01 02	PROGRAM REVELENGGARAN PEMERINTAHAN yang tidak Dilaksanakan oleh Unit Kerja Pemangkt Daerah yang ada di Kecamatan		Peningkatan Efektifitas Pelaksanaan Pelayanan kepada Masyarakat di Wilayah Kecamatan	Kab. Musi Banyuwasin, Lalan, Bandar Agung	02. Meningkatkan kualitas pelayanan publik	100 %	12 Bulan	100 %	4.716.000	4.733.000			
7 01 02												02. Meningkatkan kualitas pelayanan publik	100 %
7 01 04	PROGRAM KOORDINASI KETERTAMAAN DAN KETERTIBAN UMUM		Koordinasi Peningkatan dan Pengawasan Peraturan Daerah dan Peraturan Kepala Daerah	Kab. Musi Banyuwasin, Lalan, Bandar Agung	02. Meningkatkan kualitas pelayanan publik	100 %	12 Bulan	100 %	20.040.000	35.000.000	Memperkuat Stabilitas Pelaksanaan Dan Transformasi Pelayanan Publik		
7 01 04												02. Meningkatkan kualitas pelayanan publik	100 %
7 01 05	PROGRAM REVELENGGARAN URUSAN PEMERINTAHAN UMUM		Pembinaan kerukunan antar suku, umat beragama, ras dan golongan lainnya guna mewujudkan stabilitas keamanan Regional dan Nasional	Kab. Musi Banyuwasin, Lalan, Bandar Agung	02. Meningkatkan kualitas pelayanan publik	100 %	12 Bulan	100 %	19.575.000	2.000.000			
7 01 05												02. Meningkatkan kualitas pelayanan publik	100 %
7 01 06	PROGRAM PEMBINAAN DAN PENGAWASAN PEMERINTAHAN DESA		Fasilitas, Rekomendasi dan Koordinasi Pembinaan dan Pengawasan Pemerintahan Desa	Kab. Musi Banyuwasin, Lalan, Bandar Agung	02. Meningkatkan kualitas pelayanan publik	100 %	12 Bulan	100 %	39.920.000	45.000.000			
7 01 06												02. Meningkatkan kualitas pelayanan publik	100 %
7 01 06	PROGRAM PEMBINAAN DAN PENGAWASAN PEMERINTAHAN DESA		Fasilitas, Rekomendasi dan Koordinasi Pembinaan dan Pengawasan Pemerintahan Desa	Kab. Musi Banyuwasin, Lalan, Bandar Agung	02. Meningkatkan kualitas pelayanan publik	100 %	12 Bulan	100 %	19.950.000	18.000.000			
7 01 06												02. Meningkatkan kualitas pelayanan publik	100 %
7 01 06	PROGRAM PEMBINAAN DAN PENGAWASAN PEMERINTAHAN DESA		Fasilitas, Rekomendasi dan Koordinasi Pembinaan dan Pengawasan Pemerintahan Desa	Kab. Musi Banyuwasin, Lalan, Bandar Agung	02. Meningkatkan kualitas pelayanan publik	100 %	12 Bulan	100 %	19.970.000	27.000.000			
7 01 06												02. Meningkatkan kualitas pelayanan publik	100 %
TOTAL									7.385.785.189	5.392.780.000			

**Program dan Kegiatan Perangkat Daerah Kabupaten Musi Banyuasin
Tahun 2022**

Unit Organisasi : 7.01.0.00.0.00.40.0000 Kecamatan Tunggal Jaya
Sub Unit Organisasi : 7.01.0.00.0.00.40.0000 Kecamatan Tunggal Jaya

Kode	Usuan/Bidang Urusan Pemerintahan Daerah Dan Program/Kegiatan	Prioritas Daerah	Sasaran Daerah	Lokasi	Capaian Program		Indikator Kinerja		Pagu Indikatif (Rp.)	Praktoran Maju (Rp.)	Keterangan Prioritas Pembangunan Nasional				
					Tolok Ukur	Target	Tolok Ukur	Target							
7	UNJUK KEMULAYAHAN														
7	KEJAMATAN														
7	PROGRAM PENUNJANG URUSAN PEMERINTAHAN DAERAH KABUPATENKOTA														
7	01	01							5,052,461,712	4,931,208,300					
7	01	01						4,446,599,712	4,326,208,300						
7	01	01	2.01		Perencanaan, Pengembangan, dan Evaluasi Kinerja Perangkat Daerah			80,340,000	80,000,000						
7	01	01	2.01	01	Perencanaan Dokumen Perencanaan Perangkat Daerah	Pemetaan Kinerja Aparatur dan Birokrasi	02. Meningkatkan kualitas pelayanan publik	Kab. Musi Banyuasin, Tunggal Jaya, Senua Kelurahan	Persentase pemenuhan layanan administrasi perkantoran	100 %	Tersedianya dokumen RENSTRA, RENJAL, LKPI, dan LPD	4 Laporan	Terpenuhnya Perencanaan, Pengembangan dan Evaluasi Kinerja Perangkat Daerah	4 Dokumen	Meningkatkan Sumber Daya Manusia Yang Berkualitas Dan Berdaya Saing
7	01	01	2.01	06	Koordinasi dan Penyusunan Laporan Capaian Kinerja dan Indikator Realisasi Kinerja SKPD	Pemetaan Kinerja Aparatur dan Birokrasi	02. Meningkatkan kualitas pelayanan publik	Kab. Musi Banyuasin, Tunggal Jaya, Senua Kelurahan	Persentase pemenuhan layanan administrasi perkantoran	100 %	Tersedianya laporan capaian kinerja dan indikator realisasi kinerja SKPD	4 Laporan	Terpenuhnya Perencanaan, Pengembangan dan Evaluasi Kinerja Perangkat Daerah	4 Dokumen	Meningkatkan Sumber Daya Manusia Yang Berkualitas Dan Berdaya Saing
7	01	01	2.02		Administrasi Keuangan Perangkat Daerah				2,360,714,422	2,220,008,300					
7	01	01	2.02	01	Penyediaan Gaji dan Tunjangan ASN	Pemetaan Kinerja Aparatur dan Birokrasi	02. Meningkatkan kualitas pelayanan publik	Kab. Musi Banyuasin, Tunggal Jaya, Senua Kelurahan	Persentase pemenuhan layanan administrasi perkantoran	100 %	Tersedianya Gaji dan Tunjangan ASN	12 Bulan	Terpenuhnya pembayaran Gaji dan Tunjangan ASN	12 Bulan	Meningkatkan Sumber Daya Manusia Yang Berkualitas Dan Berdaya Saing
7	01	01	2.05		Administrasi Kepegawaian Perangkat Daerah				40,460,000	75,000,000					
7	01	01	2.05	09	Pendidikan dan Pelatihan Pegawai Berdasarkan Tugas dan Fungsi	Pemetaan Kinerja Aparatur dan Birokrasi	02. Meningkatkan kualitas pelayanan publik	Kab. Musi Banyuasin, Tunggal Jaya, Senua Kelurahan	Persentase pemenuhan layanan administrasi perkantoran	100 %	Jumlah Pegawai yang mengikuti	2 Orang	meningkatkan pengetahuan dan wawasan bagi pegawai	2 Orang	Meningkatkan Sumber Daya Manusia Yang Berkualitas Dan Berdaya Saing
7	01	01	2.06		Administrasi Umum Perangkat Daerah				738,386,290	990,000,000					
7	01	01	2.06	01	Penyediaan Komponen Instalasi Listrik/Penerangan Bangunan Kantor	Pemetaan Kinerja Aparatur dan Birokrasi	02. Meningkatkan kualitas pelayanan publik	Kab. Musi Banyuasin, Tunggal Jaya, Senua Kelurahan	Persentase pemenuhan layanan administrasi perkantoran	100 %	Terpenuhnya sarana listrik dan peralatan listrik yang dibutuhkan kecamatan	8 lensis	Perentase pemenuhan Pelayanan Administrasi Perkantoran	100 %	Meningkatkan Sumber Daya Manusia Yang Berkualitas Dan Berdaya Saing
7	01	01	2.06	02	Penyediaan Peralatan dan Perlengkapan Kantor	Pemetaan Kinerja Aparatur dan Birokrasi	02. Meningkatkan kualitas pelayanan publik	Kab. Musi Banyuasin, Tunggal Jaya, Senua Kelurahan	Persentase pemenuhan layanan administrasi perkantoran	100 %	Terpenuhnya Peralatan dan Perlengkapan Kantor	10 jenis	Perentase pemenuhan Pelayanan Administrasi Perkantoran	100 %	Meningkatkan Sumber Daya Manusia Yang Berkualitas Dan Berdaya Saing

Kode	Usuan/ Bidang Usuan Pemerintahan Daerah Dan Program Kegiatan	Prioritas Daerah	Sasaran Daerah	Lokasi	Capaian Program		Indikator Kinerja		Pagu Indikator (Rp.)	Praktisan Maju (Rp.)	Keterangan Prioritas Pembangunan Nasional
					Target	Tolok Ukur	Target	Tolok Ukur			
7 01 01	2.09		Peneliharaan Barang Milik Daerah Pemeliharaan Usuan Pemerintahan Daerah								
			Penyediaan Jasa Peneliharaan Biaya Pemeliharaan, Pajak, dan Perizinan Kendaraan Dinas Operasional atau Lapangan	Pemantapan Kinerja Aparatur dan Birokrasi	02. Meningkatkan kualitas pelayanan publik	100 %	Terpekaanya kendaraan Dinas/ Operasional Kantor Terpekaanya Biaya Pajak Kendaraan dinas Kecamatan	100 %	145.620.000	84.500.000	
7 01 01	2.09	09	Peneliharaan/Rehabilitasi Gedung Kantor dan Bangunan Lainnya	Pemantapan Kinerja Aparatur dan Birokrasi	02. Meningkatkan kualitas pelayanan publik	100 %	Perpekaanya Rumah Dinas Penataan Halaman Rehab Gedung Kantor	100 %	652.100.000	300.000.000	
7 01 02	2.01		PROGRAM PENYELANGGARAAN PEMERINTAHAN DAN PELAYANAN PUBLIK								
7 01 02	2.01		Koordinasi Penyelenggaraan Kegiatan Pemerintahan di Tingkat Kecamatan								
7 01 02	2.01	02	Peningkatan Efektifitas Kegiatan Pemerintahan di Tingkat Kecamatan	Pemantapan Kinerja Aparatur dan Birokrasi	02. Meningkatkan kualitas pelayanan publik	100 %	Facilitasi pendukung kegiatan kabupaten di Kecamatan Tunggul Jaya &Facilitasi Kunjungan Kerja Kepala dan wakil Kepala Daerah	100 %	365.314.000	330.000.000	
7 01 02	2.02		Penyelenggaraan Usuan Pemerintahan yang tidak Dilaksanakan oleh Unit Kerja Pemangkat Daerah yang ada di Kecamatan								
7 01 02	2.02	03	Peningkatan Efektifitas Pelaksanaan Pelayanan kepada Masyarakat di Wilayah Kecamatan	Pemantapan Kinerja Aparatur dan Birokrasi	02. Meningkatkan kualitas pelayanan publik	100 %	Terseleenggaranya Pelayanan PATEN	100 %	39.948.000	50.000.000	
7 01 04	2.02		PROGRAM KOORDINASI KEBERTAMBAHAN DAN KEBERTAMBAH LULUM								
7 01 04	2.02		Koordinasi Peningapan dan Pengagan Peraturan Daerah dan Peraturan Kepala Daerah								
7 01 04	2.02	01	Berangkat Daerah yang Tugas dan Fungsinya di Bidang Pengagan Peraturan Perundang-Undangan dan/atau Keputusan Negara Republik Indonesia	Pemantapan Kinerja Aparatur dan Birokrasi	02. Meningkatkan kualitas pelayanan publik	100 %	Terseleenggaranya Perda	100 %	84.200.000	85.000.000	
7 01 05			PROGRAM PENYELANGGARAAN URUSAN PEMERINTAHAN UMUM								
7 01 05	2.01		Penyelenggaraan Usuan Pemerintahan Umum sesuai Perugasan Kepala Daerah								
7 01 05	2.01	04	Pembinaan Kerukunan Antaraku dan Intraku Unit Beragama, Bsd, dan Golongan Lainnya guna Mewujudkan Stabilitas Keamanan Lokal Regional, dan Nasional	Pemantapan Kinerja Aparatur dan Birokrasi	02. Meningkatkan kualitas pelayanan publik	100 %	Terseleenggaranya Pembinaan Kerukunan Unit Beragama , ras dan Golongan Lainnya	100 %	66.000.000	60.000.000	

Kode	Usuan/ Bidang Usuan Pemerintahan Daerah Dan Program/ Kegiatan	Prioritas Daerah	Sasaran Daerah	Lokasi	Indikator Kinerja				Pagu Indikator (Rp.)	Praktikan Maju (Rp.)	Keterangan Prioritas Pembangunan Nasional
					Capaian Program Tolok Ukur	Target	Keluaran Sub Kegiatan Tolok Ukur	Target			
PROGRAM PEMBINAAN DAN PENGAWASAN PEMERINTAHAN DESA											
7 01 06	2.01		Fasilitas, Rekomendasi dan Koordinasi Pembinaan dan Penguasaan Pemerintahan Desa								
7 01 06	2.01		Fasilitas Penataan, Peningkatan, dan Peningkatan Ruang Desa Serta Benetapan dan Penguasaan Batas Desa	Kab. Masi Banjawan, Tunggal Jaya, Semua Kelurahan	Presentase jumlah Desa yang dibina	100 %	tersedianya fasilitas batas desa/wilayah, fasilitas TORA	89 %	Meningkatkan Desa yang terleb administrasi	90 %	
7 01 06	2.01	17	Koordinasi Pendampingan Desa di Wilayahnya	Banjawan, Tunggal Jaya, Semua Kelurahan	Presentase jumlah Desa yang dibina	100 %	Presentase jumlah desa yang dibina	89 %	Meningkatkan Desa yang terleb administrasi	90 %	
TOTAL									5.052.461.712	4.991.208.300	

**Program dan Kegiatan Perangkat Daerah Kabupaten Musi Banyuasin
Tahun 2022**

Unit Organisasi : 7.01.00.00.00.41.0000 Kecamatan Lawang Wetan
Sub Unit Organisasi : 7.01.00.00.00.41.0000 Kecamatan Lawang Wetan

Kode	Usaha/Bidang Urusan Pemerintahan Daerah Dan Program/Kegiatan	Prioritas Daerah	Sasaran Daerah	Lokasi	Capaian Program		Indikator Kinerja		Hasil Kegiatan		Pagu Indikatif (Rp.)	Praktoran Maju (Rp.)	Kategori Prioritas Pembangunan Nasional		
					Tolok Ukur	Target	Tolok Ukur	Target	Tolok Ukur	Target					
7	UNSIK KEMULYAHAN														
7	KEJAMATAN														
7	PROGRAM PENUNJANG URUSAN PEMERINTAHAN DAERAH KABUPATENKOTA														
7	Pencapaian, Pengembangan, dan Evaluasi Kinerja Perangkat Daerah														
7	01	01	06	Koordinasi dan Penyusunan Laporan Capaian Kinerja dan Ikhtisar Realisasi Kinerja SKPD	Apparatur dan Birokrasi	01. Meningkatkan Akurabilitas Kinerja dan Keunggulan daerah	Kab. Musi Banyuasin, Lawang Wetan, Uliak Perkeh	Persentase pelaporan capaian kinerja dan keuangan dilaksanakan sangat tepat	100 %	Tercapainya Penyusunan Laporan Capaian Kinerja dan Ikhtisar Realisasi Kinerja SKPD	12 Bulan	Tertindakannya Secara Laopran	100 %	15.000.000	30.000.000
7	01	01	2.02	Administrasi Keuangan Perangkat Daerah											
7	01	01	2.02	01. Penyetoran gaji dan Tunjangan ASN	Pemantapan Kinerja Aparatur dan Birokrasi	02. Meningkatkan kualitas pelayanan publik	Kab. Musi Banyuasin, Lawang Wetan, Uliak Perkeh	Persentase pemenuhan layanan administrasi perkantoran	100 %	Tersedianya gaji Tunjangan	14 Bulan	Terpenuhinya gaji ASN	14 Bulan	2.747.150.000	2.747.150.000
7	01	01	2.05	Administrasi Kepegawaian Perangkat Daerah											
7	01	01	2.05	09. Pendidikan dan Pelatihan Pegawai Berdasarkan Tugas dan Fungsi	Pemantapan Kinerja Aparatur dan Birokrasi	02. Meningkatkan kualitas pelayanan publik	Kab. Musi Banyuasin, Lawang Wetan, Uliak Perkeh	Persentase pemenuhan layanan administrasi perkantoran	100 %	Jumlah Pegawai yang Mengikuti Diklat	2 orang	Meningkatnya pengetahuan dan wawasan bagi Pegawai kecamatan	100 %	32.290.000	50.000.000
7	01	01	2.06	Administrasi Umum Perangkat Daerah											
7	01	01	2.06	01. Penyediaan Komponen Instalasi Listrik/Penerangan Bangunan Kantor	Pemantapan Kinerja Aparatur dan Birokrasi	02. Meningkatkan kualitas pelayanan publik	Kab. Musi Banyuasin, Lawang Wetan, Uliak Perkeh	Persentase pemenuhan layanan administrasi perkantoran	100 %	Terpenuhinya Sarana Listrik dan Peralatan listrik yang dibutuhkan Kecamatan	22 jenis	Persentase pemenuhan Pelayanan Administrasi Perkantoran	100 %	18.291.130	18.000.000
7	01	01	2.06	02. Penyediaan Peralatan dan Perlengkapan Kantor	Pemantapan Kinerja Aparatur dan Birokrasi	02. Meningkatkan kualitas pelayanan publik	Kab. Musi Banyuasin, Lawang Wetan, Uliak Perkeh	Persentase pemenuhan layanan administrasi perkantoran	100 %	Terpenuhinya peralatan dan perlengkapan Kantor	11 jenis	Persentase pemenuhan Pelayanan Administrasi Perkantoran	100 %	111.064.405	73.000.000
7	01	01	2.06	03. Penyediaan Peralatan Rumah Tangga	Pemantapan Kinerja Aparatur dan Birokrasi	02. Meningkatkan kualitas pelayanan publik	Kab. Musi Banyuasin, Lawang Wetan, Uliak Perkeh	Persentase pemenuhan layanan administrasi perkantoran	100 %	Terpenuhinya kebutuhan Alat kesehatan dan Pembesih Di Kecamatan	24 jenis	Persentase pemenuhan Pelayanan Administrasi Perkantoran	100 %	21.209.320	18.000.000

Kode	Usuan/ Bidang Usuan Pemerintah Daerah Dan Program/ Kegiatan	Prioritas Daerah	Sasaran Daerah	Lokasi	Capaian Program		Indikator Kinerja				Pagu Indikator (Rp.)	Praktisan Maju (Rp.)	Keterangan Prioritas Pembangunan Nasional
					Took Ukur	Target	Took Ukur	Target	Took Ukur	Target			
7 01 01 2.06 04	Penyediaan Bahan Logistik Kantor	Aparat dan Birokrasi	02. Meningkatkan kualitas pelayanan publik	Semua Kabupaten/Kot a, Semua Kecamatan, Semua Kelurahan	Persentase pemenuhan layanan administrasi perkantoran	100 %	Terpenuhinya Alat Tulis Kantor Kecamatan	44 jenis	Persentase pemenuhan Pelayanan Administrasi Perkantoran	100 %	56.670.000	55.000.000	Mendukung Pembangunan Ekonomi Dan Pelayanan Dasar
7 01 01 2.06 06	Penyediaan Bahan Bacaan dan Peraturan Perundang-undangan	Pematapan Kinerja Aparatur dan Birokrasi	02. Meningkatkan kualitas pelayanan publik	Kab. Musi Banyuwasi, Lawang Wean, Ulak Peleh	Persentase pemenuhan layanan administrasi perkantoran	100 %	Tersedianya Surat Kabar Dan Perundang Undangan	12 Bulan	Persentase pemenuhan Pelayanan Administrasi Perkantoran	100 %	19.000.000	19.000.000	Mempkuat Infrastruktur Untuk Mendukung Pembangunan Ekonomi Dan Pelayanan Dasar
7 01 01 2.06 08	Faciliasi Kunjungan Tamu	Pematapan Kinerja Aparatur dan Birokrasi	02. Meningkatkan kualitas pelayanan publik	Kab. Musi Banyuwasi, Lawang Wean, Ulak Peleh	Persentase pemenuhan layanan administrasi perkantoran	100 %	Tersedianya kebutuhan Makanan Dan Minuman Tamu	12 bulan	Persentase pemenuhan Pelayanan Administrasi Perkantoran	100 %	45.360.000	45.306.000	Mempkuat Infrastruktur Untuk Mendukung Pembangunan Ekonomi Dan Pelayanan Dasar
7 01 01 2.06 09	Penyelenggaraan Rapat Koordinasi dan Konsultasi SKPD	Pematapan Kinerja Aparatur dan Birokrasi	02. Meningkatkan kualitas pelayanan publik	Kab. Musi Banyuwasi, Lawang Wean, Ulak Peleh	Persentase pemenuhan layanan administrasi perkantoran	100 %	Faciliasi penyelenggaraan Rapat rapat Koordinasi dan Konsultasi ke luar Daerah dan Dalam Daerah	12 bulan	Persentase pemenuhan Pelayanan Administrasi Perkantoran	100 %	234.381.000	239.720.000	Mempkuat Infrastruktur Untuk Mendukung Pembangunan Ekonomi Dan Pelayanan Dasar
7 01 01 2.07	Pengadaan Barang Milik Daerah Penunjang Usuan Pemerintah Daerah										215.841.177	150.000.000	
7 01 01 2.07 01	Pengadaan Kendaraan Perorangan Dinas atau Kendaraan Dinas Jabatan	Pematapan Kinerja Aparatur dan Birokrasi	01. Meningkatkan Akuntabilitas Kinerja dan keuangan daerah	Kab. Musi Banyuwasi, Lawang Wean, Ulak Peleh	Persentase sarana dan prasarana aparatr dalam kondisi baik	100 %	Terpenuhinya kendaraan Dinas Kecamatan	4 Unit	Terkalannya Pengadaan Barang Milik Daerah Penunjang Usuan Pemerintah Daerah	100 %	110.230.000	90.000.000	
7 01 01 2.07 05	Pengadaan Mebel	Pematapan Kinerja Aparatur dan Birokrasi	01. Meningkatkan Akuntabilitas Kinerja dan keuangan daerah	Kab. Musi Banyuwasi, Lawang Wean, Ulak Peleh	Persentase sarana dan prasarana aparatr dalam kondisi baik	100 %	Tersedianya kebutuhan Mebeler Kantor	8 jenis	Terkalannya Pengadaan Barang Milik Daerah Penunjang Usuan Pemerintah Daerah	100 %	105.611.177	60.000.000	
7 01 01 2.08	Penyediaan Jasa Penunjang Usuan Pemerintahan Daerah										513.889.486	508.475.000	
7 01 01 2.08 02	Penyediaan Jasa Komunikasi, Sumber Daya Air dan Listrik	Pematapan Kinerja Aparatur dan Birokrasi	01. Meningkatkan Akuntabilitas Kinerja dan keuangan daerah	Kab. Musi Banyuwasi, Lawang Wean, Ulak Peleh	Persentase pengadaan kepgagaan yang dilaksanakan tepat waktu	100 %	Terpenuhinya kebutuhan Penyediaan Air Listrik, Telpn dan internet Kecamatan	12 Bulan	Meningkatnya Kinerja pegawai Kecamatan	100 %	56.439.486	47.200.000	Meningkatkan Sumber Daya Manusia Yang Berkualitas Dan Berdaya Saing
7 01 01 2.08 04	Penyediaan Jasa Pelayanan Umum Kantor	Pematapan Kinerja Aparatur dan Birokrasi	01. Meningkatkan Akuntabilitas Kinerja dan keuangan daerah	Kab. Musi Banyuwasi, Lawang Wean, Ulak Peleh	Persentase pengadaan kepgagaan yang dilaksanakan tepat waktu	100 %	Tersedianya Pembayaran Gaji Tengah Kontrak	12 Bulan	Meningkatnya Kinerja pegawai Kecamatan	100 %	457.400.000	461.275.000	Meningkatkan Sumber Daya Manusia Yang Berkualitas Dan Berdaya Saing

Kode	Usuan/ Bidang Usuan Pemerintahan Daerah Dan Program/ Kegiatan	Prioritas Daerah	Sasaran Daerah	Lokasi	Indikator Kinerja				Pagu Indikator (Rp.)	Praktikan Maju (Rp.)	Keterangan Prioritas Pembangunan Nasional						
					Capaian Program		Keluaran Sub Kegiatan					Hasil Kegiatan					
					Tolok Ukur	Target	Tolok Ukur	Target				Tolok Ukur	Target				
7	01	06	2.01	PROGRAM PEMBINAAN DAN PENGAWASAN PEMERINTAHAN DESA							30.000.000	50.000.000					
				Fasilitas, Rekomendasi dan Koordinasi Pembinaan dan Pengawasan Pemerintahan Desa							30.000.000	50.000.000					
7	01	06	2.01	Fasilitas Perantaraan, Penerbitan, dan Pendidikan, Ruang Desa Serta Benetapan dan Pengegasaan Batas Desa	Pemantapan Kinerja Aparatur dan Birokrasi	02. Meningkatkan kualitas pelayanan publik	Kab. Masi Banjarsari, Lawang Wetan, Ulak Pecih	Persentase jumlah Desa yang dibina	100 %	Fasilitas Batas Desa	15 Desa dibina	Persentase jumlah Desa yang dibina	100 %	15.000.000	20.000.000	Stabilitas Polhukukankam Dan Transformasi Pelayanan Publik	
7	01	06	2.01	17	Koordinasi Pendampingan Desa di Wilayahnya	Pemantapan kinerja Aparatur dan Birokrasi	02. Meningkatkan kualitas pelayanan publik	Kab. Masi Banjarsari, Lawang Wetan, Ulak Pecih	Persentase jumlah Desa yang dibina	100 %	Persentase jumlah Desa yang dibina	15 Desa dibina	Persentase jumlah Desa yang dibina	100 %	15.000.000	30.000.000	Mempertkuat Stabilitas Polhukukankam Dan Transformasi Pelayanan Publik
TOTAL									5.805.490.518	5.816.725.000							

Kode	Uraian/ Bidang Usuan Pemerintah Daerah Dan Program/Kegiatan	Prioritas Daerah	Sasaran Daerah	Lokasi	Capaian Program		Indikator Kinerja		Pagu Indikator (Rp.)	Praktisan Maju (Rp.)	Keunggulan Prioritas Pembangunan Nasional
					Tingkat Keberhasilan	Tingkat Keberhasilan	Tingkat Keberhasilan	Tingkat Keberhasilan			
7 01 01 2.06 05	Penyediaan Barang Cetak dan Penggandaan	Pemetaan Kinerja Aparatur dan Birokrasi	02 Meningkatkan kualitas pelayanan publik	Kab. Masi Banyuasin, Babat Sempit, Babat Banyuasin	Persentase pemenuhan layanan administrasi perkantoran	100 %	Tersedianya Barang Cetak dan Tersedianya Penggandaan	4 jenis	69.514.150	69.124.000	
7 01 01 2.06 08	Fasilitas Kurjungan Tani	Pemetaan Kinerja Aparatur dan Birokrasi	02 Meningkatkan kualitas pelayanan publik	Kab. Masi Banyuasin, Babat Sempit, Babat Banyuasin	Persentase pemenuhan layanan administrasi perkantoran	100 %	Tersedianya Mekan dan Minum Tani	12 Bulan	95.799.000	95.810.000	
7 01 01 2.06 09	Penyenggaraan Rapat Koordinasi dan Konsultasi SKPD	Pemetaan Kinerja Aparatur dan Birokrasi	02 Meningkatkan kualitas pelayanan publik	Kab. Masi Banyuasin, Babat Sempit, Babat Banyuasin	Persentase pemenuhan layanan administrasi perkantoran	100 %	Tersedianya Rapat-Rapat Koordinasi dan Konsultasi ke Dalam Daerah dan Koordinasi dan Konsultasi ke Luar Daerah	12 Bulan 12 Bulan	167.430.000	167.442.000	
7 01 01 2.07	Pengadaan Barang Milik Daerah Pemerintah Daerah								88.798.530	70.000.000	
7 01 01 2.07 05	Pengadaan Mebel	Pemetaan Kinerja Aparatur dan Birokrasi	01 Meningkatnya Akuntabilitas Kinerja dan Keuangan daerah	Kab. Masi Banyuasin, Babat Sempit, Babat Banyuasin	Persentase sarana dan prasarana aparatur dalam kondisi baik	100 %	Tersedianya Mebel/kor kantor	5 jenis	88.799.550	70.000.000	
7 01 01 2.08	Penyediaan Jasa Penunjang Usuan Pemerintahan Daerah								250.382.468	275.440.000	
7 01 01 2.08 02	Penyediaan Jasa Komunikasi, Sumber Daya Air dan Listrik	Pemetaan Kinerja Aparatur dan Birokrasi	02 Meningkatnya kualitas pelayanan publik	Kab. Masi Banyuasin, Babat Sempit, Babat Banyuasin	Persentase pemenuhan layanan administrasi perkantoran	100 %	Tersedianya Pembayaran Listrik, Air dan Telepon	12 Bulan	14.305.468	15.040.000	
7 01 01 2.08 04	Penyediaan Jasa Relayan Urum Kantor	Pemetaan Kinerja Aparatur dan Birokrasi	02 Meningkatnya kualitas pelayanan publik	Semua Kabupaten/Kota a Semua Kecamatan, Semua Kelurahan	Persentase pemenuhan layanan administrasi/Revisi Perkantoran	100 %	Tersedianya Jasa Penunjang Administrasi/Revisi Perkantoran	12 Bulan	236.000.000	259.600.000	
7 01 01 2.09	Pemeliharaan Barang Milik Daerah Penunjang Usuan Pemerintahan Daerah								387.760.000	190.082.500	
7 01 01 2.09 02	Biaya Pemeliharaan, Pjkt, dan Perbaikan Kendaraan Dinas Operasional atau Lapangan	Pemetaan Kinerja Aparatur dan Birokrasi	01 Meningkatnya Akuntabilitas Kinerja dan Keuangan daerah	Semua Kabupaten/Kota a Semua Kecamatan, Semua Kelurahan	Persentase sarana dan prasarana aparatur dalam kondisi baik	100 %	Tersedianya Pemeliharaan dan Jasa Pembayaran Perizinan Kendaraan Dinas Operasional	2 unit	82.780.000	85.800.000	
7 01 01 2.09 09	Pemeliharaan/Rehabilitasi Gedung Kantor dan Bangunan Lainnya	Pemetaan Kinerja Aparatur dan Birokrasi	01 Meningkatnya Akuntabilitas Kinerja dan Keuangan daerah	Kab. Masi Banyuasin, Babat Sempit, Babat Banyuasin	Persentase sarana dan prasarana aparatur dalam kondisi baik	100 %	Tersedianya Untuk Rehab sedang / berat Gedung Kantor	1 unit	304.980.000	112.282.500	
7 01 02 2.01	PROGRAM PEMBANGSAAN PEMERINTAHAN DAN PELAYANAN PUBLIK								567.244.800	562.984.000	
7 01 02 2.01	Koordinasi Penyelenggaraan Kegiatan Pemerintahan di Tingkat Kecamatan								529.998.000	529.998.000	
7 01 02 2.01 02	Peningkatan Efektifitas Kegiatan Pemerintahan di Tingkat Kecamatan	Pemetaan Kinerja Aparatur dan Birokrasi	02 Meningkatkan kualitas pelayanan publik	Kab. Masi Banyuasin, Babat Sempit, Babat Banyuasin	Fasilitas Penyelenggaraan Pemerintahan dan Pelayanan Publik	100 %	Kunjungan Kepala Desa/Wakil Kepala Daerah/Terdiskusinya Kegiatan Kabupaten	3 kegiatan 3 kegiatan	529.998.000	529.998.000	
7 01 02 2.02	Penyediaan Usuan Pemerintahan yang tidak Didanai oleh Link Kerja Pengabdian Masyarakat di Wilayah Kecamatan								37.310.800	32.450.000	
7 01 02 2.02 03	Peningkatan Efektifitas Pelaksanaan Relyan kepada Masyarakat di Wilayah Kecamatan	Pemetaan Kinerja Aparatur dan Birokrasi	02 Meningkatnya kualitas pelayanan publik	Kab. Masi Banyuasin, Babat Sempit, Babat Banyuasin	Fasilitas Penyelenggaraan Pemerintahan dan Pelayanan Publik	100 %	Tersedianya sarana dan prasarana pelayanan kepada masyarakat	5 kegiatan	37.310.800	32.450.000	

**Program dan Kegiatan Pemangkat Daerah Kabupaten Musi Banyuasin
Tahun 2022**

Unit Organisasi : 7.01.0.00.0.00.43.0000 Kecamatan Jirak Jaya
Sub Unit Organisasi : 7.01.0.00.0.00.43.0000 Kecamatan Jirak Jaya

Kode	Usuan/ Bidang Usuan Pemerintahan Daerah Dan Program/ Kegiatan	Prioritas Daerah	Sasaran Daerah	Lokasi	Capaian Program		Indikator Kinerja		Pagu Indikator (Rp.)	Pakdram Maju (Rp.)	Keterangan Prioritas Pembangunan Nasional						
					Tolok Ukur	Target	Tolok Ukur	Target									
7	UNJUK KEMULYAHAN																
7	KEZAMATAN																
7	PROGRAM PENUNJANG JURUSAN PEMERINTAHAN DAERAH KABUPATEN MUSI																
7	Pencanaan, Pengembangan, dan Evaluasi Kinerja Pemangkat Daerah																
7	01	01	2.01	01	Penyusunan Dokumen Perencanaan Perangkat Daerah	Pemantapan Kinerja Aparatur dan Birokrasi	02. Meningkatkan kualitas peleayanan publik	Kab. Musi Banyuasin, Jirak Kelurahan	02. Meningkatkan kualitas peleayanan publik	100 %	Tersedianya laporan capaian kinerja dan lhtsair realisasi kinerja SKPD	12 Bulan	Terlaksananya perencanaan, penganggaran, dan evaluasi kinerja perangkat daerah	100 %	17.940.000	18.000.000	Menyediakan Sumber Daya Manusia Yang Berkalitas Dan Berdaya Saing
7	01	01	2.01	06	Koordinasi dan Penyusunan Laporan Capaian Kinerja dan Lhtsair Realisasi Kinerja SKPD	Pemantapan Kinerja Aparatur dan Birokrasi	02. Meningkatkan kualitas peleayanan publik	Kab. Musi Banyuasin, Jirak Kelurahan	02. Meningkatkan kualitas peleayanan publik	100 %	Tersedianya laporan capaian kinerja dan lhtsair realisasi kinerja SKPD	12 Bulan	Terlaksananya perencanaan, penganggaran, dan evaluasi kinerja perangkat daerah	100 %	25.278.000	29.315.000	Memngkahkan Sumber Daya Manusia Yang Berkalitas Dan Berdaya Saing
7	01	01	2.02		Administrasi Keuangan Pemangkat Daerah												
7	01	01	2.02	01	Penyediaan Gaji dan Tunjangan ASN		02. Meningkatkan kualitas peleayanan publik	Kab. Musi Banyuasin, Jirak Jaya, Jirak	02. Meningkatkan kualitas peleayanan publik	100 %	Tersedianya Gaji dan Tunjangan ASN	12 Bulan	Terlaksananya Administrasi keuangan perangkat daerah	100 %	1.519.706.950	1.412.558.000	
7	01	01	2.05		Administrasi Kepegawaian Pemangkat Daerah												
7	01	01	2.05	09	Pendidikan dan Pelatihan Pegawai Berdasarkan Tugas dan Fungsi	Pemantapan Kinerja Aparatur dan Birokrasi	02. Meningkatkan kualitas peleayanan publik	Kab. Musi Banyuasin, Semua Kecamatan, Semua Kelurahan	02. Meningkatkan kualitas peleayanan publik	100 %	Jumlah pegawai yang mengikuti diklat	2 Orang	Terlaksananya Administrasi Kepegawaian Perangkat Daerah	2 Orang	40.460.000	42.355.000	
7	01	01	2.06		Administrasi Umum Pemangkat Daerah												
7	01	01	2.06	01	Penyediaan Komponen Instalasi Listrik/Penerangan Bangunan Kantor	Pemantapan Kinerja Aparatur dan Birokrasi	02. Meningkatkan kualitas peleayanan publik	Kab. Musi Banyuasin, Jirak Kelurahan	02. Meningkatkan kualitas peleayanan publik	100 %	Terperntuhnya sarana listrik dan peralatan listrik yang dibutuhkan kantor kecamatan	10 jenis	Tersedianya pelayanan administrasi perkantoran	100 %	15.969.030	16.000.000	
7	01	01	2.06	02	Penyediaan Peralatan dan Perlengkapan Kantor	Pemantapan Kinerja Aparatur dan Birokrasi	02. Meningkatkan kualitas peleayanan publik	Kab. Musi Banyuasin, Jirak Kelurahan	02. Meningkatkan kualitas peleayanan publik	100 %	Terperntuhnya peralatan dan perlengkapan kantor kecamatan	27 Unit	Tersedianya pelayanan administrasi perkantoran	100 %	122.394.335	150.000.000	
7	01	01	2.06	03	Penyediaan Perawatan Rumah Tangga	Pemantapan Kinerja Aparatur dan Birokrasi	02. Meningkatkan kualitas peleayanan publik	Kab. Musi Banyuasin, Jirak Kelurahan	02. Meningkatkan kualitas peleayanan publik	100 %	Tersedianya kebutuhan alat tulis kebersihan dan bahan pembersih kantor kecamatan	20 Jenis	Tersedianya pelayanan administrasi perkantoran	100 %	14.958.020	15.000.000	
7	01	01	2.06	04	Penyediaan Bahan Logistik Kantor	Pemantapan Kinerja Aparatur dan Birokrasi	02. Meningkatkan kualitas peleayanan publik	Kab. Musi Banyuasin, Jirak Kelurahan	02. Meningkatkan kualitas peleayanan publik	100 %	Terperntuhnya kebutuhan alat tulis kantor kecamatan	36 jenis	Tersedianya pelayanan administrasi perkantoran	100 %	64.997.460	65.000.000	

Kode	Usuan/ Bidang Usuan Pemerintahan Daerah Dan Program/ Kegiatan	Prioritas Daerah	Sasaran Daerah	Lokasi	Capaian Program		Indikator Kinerja			Pagu Indikatif (Rp.)	Praktisan Mampu (Rp.)	Keterangan Prioritas Pembangunan Nasional	
					Tolok Ukur	Target	Keluaran Sub Kegiatan		Tolok Ukur				Target
							Tolok Ukur	Target					
7 01 01 2.06 05	Penyediaan Barang Cetak dan Penggandaan	Pemantapan Kinerja Aparatur dan Birokrasi	02. Meningkatkan kualitas pelayanan publik	Kab. Musi Banyuasin, Jarak Jaya, Jarak	Persentase pemenuhan layanan administrasi perkantoran	100 %	Terperuhnya barang cetakan kantor kesamatan Terperuhnya barang cetakan kantor kesamatan Terperuhnya barang penggandaan kantor kesamatan	50 buku 142 Meter 4198 lembar	Tersedianya pelayanan administrasi perkantoran	100 %	13.942.984	13.450.000	
7 01 01 2.06 06	Penyediaan Bahan Bacaan dan Peraturan Perundang-undangan	Pemantapan Kinerja Aparatur dan Birokrasi	02. Meningkatkan kualitas pelayanan publik	Kab. Musi Banyuasin, Jarak Jaya, Semua Kelurahan	Persentase pemenuhan layanan administrasi perkantoran	100 %	Tersedianya surat kabar dan peraturan perundang- undangan	12 Bulan	Tersedianya pelayanan administrasi perkantoran	100 %	12.000.000	12.000.000	
7 01 01 2.06 08	Fasilitas Kunjungan Tamu	Pemantapan Kinerja Aparatur dan Birokrasi	02. Meningkatkan kualitas pelayanan publik	Kab. Musi Banyuasin, Jarak Jaya, Semua Kelurahan	Persentase pemenuhan layanan administrasi perkantoran	100 %	Tersedianya kebutuhan makanan dan minuman tamu	12 Bulan	Tersedianya pelayanan administrasi perkantoran	100 %	49.800.000	135.000.000	
7 01 01 2.06 09	Penyenggaraan Rapat Koordinasi dan Konsultasi SKPD	Pemantapan Kinerja Aparatur dan Birokrasi	02. Meningkatkan kualitas pelayanan publik	Kab. Musi Banyuasin, Jarak Jaya, Semua Kelurahan	Persentase pemenuhan layanan administrasi perkantoran	100 %	Tersedianya fasilitas penyediaan rapat- rapat, koordinasi dan konsultasi ke luar daerah dan dalam daerah	12 Bulan	Tersedianya pelayanan administrasi perkantoran	100 %	224.996.000	200.000.000	
7 01 01 2.07	Pengadaan Barang Milik Daerah Penunjang Usuan Pemerintahan Daerah										229.574.000	200.000.000	
7 01 01 2.07 02	Pengadaan Kendaraan Dinas Operasional atau Lapangan	Pemantapan Kinerja Aparatur dan Birokrasi	02. Meningkatkan kualitas pelayanan publik	Kab. Musi Banyuasin, Jarak Jaya, Semua Kelurahan	Persentase pemenuhan layanan administrasi perkantoran	100 %	Tersedianya Pengadaan Kendaraan Dinas/Operasional Lapangan	3 Unit	Tersedianya Sarana Prasarana kantor	100 %	119.400.000	0	
7 01 01 2.07 05	Pengadaan Mebel	Pemantapan Kinerja Aparatur dan Birokrasi	02. Meningkatkan kualitas pelayanan publik	Kab. Musi Banyuasin, Jarak Jaya, Jarak	Persentase pemenuhan layanan administrasi perkantoran	100 %	Tersedianya kebutuhan mebleur kantor	28 Unit	Tersedianya Sarana Prasarana kantor	100 %	110.174.000	200.000.000	
7 01 01 2.08	Penyediaan Jasa Penunjang Usuan Pemerintahan Daerah										329.055.076	370.000.000	
7 01 01 2.08 02	Penyediaan Jasa Komunikasi, Sumber Daya Air dan Listrik	Pemantapan Kinerja Aparatur dan Birokrasi	02. Meningkatkan kualitas pelayanan publik	Kab. Musi Banyuasin, Jarak Jaya, Jarak	Persentase pemenuhan layanan administrasi perkantoran	100 %	Terperuhnya kebutuhan pembayaran air, listrik, telepon dan internet kantor kesamatan	12 Bulan	Tersedianya Jasa Penunjang Usuan Pemerintahan Daerah	100 %	19.885.076	20.000.000	
7 01 01 2.08 04	Penyediaan Jasa Pelayanan Umum Kantor	Pemantapan Kinerja Aparatur dan Birokrasi	02. Meningkatkan kualitas pelayanan publik	Kab. Musi Banyuasin, Jarak Jaya, Jarak	Persentase pemenuhan layanan administrasi perkantoran	100 %	Tersedianya pembayaran untuk honorarium tenaga kontrak dan honor kesamatan	16 Orang	Tersedianya Jasa Penunjang Usuan Pemerintahan Daerah	100 %	309.050.000	350.000.000	
7 01 01 2.09	Pemeliharaan Barang Milik Daerah Penunjang Usuan Pemerintahan Daerah										152.400.000	152.400.000	
7 01 01 2.09 02	Penyediaan Jasa Pemeliharaan, Pajak dan Perizinan Kendaraan Dinas Operasional atau Lapangan	Pemantapan Kinerja Aparatur dan Birokrasi	02. Meningkatkan kualitas pelayanan publik	Kab. Musi Banyuasin, Semua Kecamatan, Semua Kelurahan	Persentase pemenuhan layanan administrasi perkantoran	100 %	Terperuhnya dinas/operasional kantor Terperuhnya bayar pajak kendaraan dinas kantor kesamatan	2 Unit 2 Unit	Tersedianya Sarana Prasarana dalam kondisi baik	100 %	77.400.000	77.400.000	
7 01 01 2.09 09	Pemeliharaan/kehidulitas Gedung Kantor dan Bangunan Lainnya	Pemantapan Kinerja Aparatur dan Birokrasi	02. Meningkatkan kualitas pelayanan publik	Kab. Musi Banyuasin, Jarak Jaya, Jarak	Persentase pemenuhan layanan administrasi perkantoran	100 %	Tersedia Sewa Gedung Kantor	1 Unit	Tersedianya Sarana Prasarana dalam kondisi baik	100 %	150.000.000	150.000.000	

Kode	Usuan/ Bidang Usuan Pemerintahan Daerah Dan Program Kegiatan	Prioritas Daerah	Sasaran Daerah	Lokasi	Capaian Program		Indikator Kinerja		Pagu Indikatif (Rp.)	Praktisan Mulu (Rp.)	Keterangan Prioritas Pembangunan Nasional	
					Tolok Ukur	Target	Tolok Ukur	Target				
7 01 02	PROGRAM PENYELANGGARAN KEGIATAN PEMERINTAHAN DI TINGKAT KECAMATAN											
7 01 02	02			Kab. Musi Banyuasin, Jarak Jaya, Semua Kelurahan	02. Meningkatkan kualitas pelayanan publik	100 %	Tersedianya fasilitas pendukung kegiatan kabupaten dan kunjungan kerja Kepala dan wakil kepala daerah	2 Kali dan Pelaksanaan Publik	449.704.000	500.000.000		
7 01 02	2.01											
7 01 02	2.02											
7 01 02	03			Kab. Musi Banyuasin, Jarak Jaya, Semua Kelurahan	02. Meningkatkan kualitas pelayanan publik	100 %	Terselenggaranya pelayanan PATEN	100 %	50.050.000	250.000.000		
7 01 04	PROGRAM KORDINASI KEMENTERIAN DAN KETERIBATAN UMUM											
7 01 04	2.02								49.500.000	50.000.000		
7 01 05	PROGRAM PENYELANGGARAN URUSAN PEMERINTAHAN UMUM											
7 01 05	2.01			Kab. Musi Banyuasin, Semua Kecamatan, Semua Kelurahan	02. Meningkatkan kualitas pelayanan publik	100 %	Tersedianya fasilitas pengisian PERDA	100 %	49.500.000	50.000.000		
7 01 05	04											
7 01 05	05											
7 01 05	2.01			Kab. Musi Banyuasin, Jarak Jaya, Semua Kelurahan	02. Meningkatkan kualitas pelayanan publik	100 %	Tersedianya fasilitas kawasan kebangsaan dan ketahanan Nasional	100 %	49.500.000	50.000.000		
7 01 06	PROGRAM PEMBINAAN DAN PENGAWASAN PEMERINTAHAN DESA											
7 01 06	2.01								36.060.000	35.000.000		
7 01 06	15			Kab. Musi Banyuasin, Jarak Jaya, Semua Kelurahan	02. Meningkatkan kualitas pelayanan publik	100 %	Fasilitas batas desa/wilayah	12 Desa	16.560.000	15.000.000		
7 01 06	17			Kab. Musi Banyuasin, Jarak Jaya, Semua Kelurahan	02. Meningkatkan kualitas pelayanan publik	100 %	Persentase jumlah desa yang dibina	100 %	19.500.000	20.000.000		
									TOTAL	3.478.201.885	3.716.078.000	



BAB VI

KINERJA PENYELENGGARAAN PEMERINTAHAN DAERAH

BAB VI

KINERJA PENYELENGGARAAN PEMERINTAHAN DAERAH

Penyelenggaraan pemerintahan daerah dilakukan oleh Pemerintah Kabupaten Musi Banyuasin dalam bentuk kinerja nyata dari seluruh perangkat daerah yang bertanggung jawab terhadap pelaksanaan urusan pemerintahan konkuren yang menjadi wewenang pemerintah provinsi. Dalam menyelenggarakan pemerintahan daerah, perlu dilakukan penetapan kinerja. Hal ini dimaksudkan untuk memberikan tolok ukur kinerja yang harus dicapai dalam pembangunan jangka menengah sampai dengan Tahun 2022.

Penetapan indikator kinerja daerah bertujuan untuk memberi gambaran tentang target keberhasilan mewujudkan visi dan misi Bupati dan Wakil Bupati Musi Banyuasin Tahun 2017-2022 yang ditetapkan menjadi Indikator Kinerja Utama (IKU) daerah dan indikator kinerja penyelenggaraan pemerintahan daerah yang ditetapkan menjadi Indikator Kinerja Kunci (IKK) pada akhir periode masa jabatan.

RENCANA KERJA PEMERINTAH DAERAH (RKPD)
KABUPATEN MUSI BANYUASIN TAHUN ANGGARAN 2022

Penetapan IKU daerah yang memberi gambaran ukuran keberhasilan pencapaian Visi dan Misi Bupati dan Wakil Bupati Musi Banyuasin Tahun 2017-2022 disajikan pada Tabel 6.1 Penetapan Indikator Kinerja Utama Kabupaten Musi Banyuasin Tahun 2022. Pada tabel ini disajikan indikator kinerja tujuan dan sasaran RPJMD sebagaimana tercantum dalam RPJMD Kabupaten Musi Banyuasin Tahun 2022. Sedangkan IKK Kabupaten Musi Banyuasin disajikan pada Tabel 6.2 Penetapan Indikator Kinerja Daerah Terhadap Capaian Kinerja Penyelenggaraan Urusan Pemerintahan Kabupaten Musi Banyuasin Tahun 2022. Tabel ini memuat berbagai indikator kinerja berdasarkan 3 (tiga) aspek yaitu aspek kesejahteraan masyarakat, aspek pelayanan umum, dan aspek daya saing daerah.

Tabel 6.1
Penetapan Indikator Kinerja Utama Kab. Muba
Tahun 2022

No	Indikator	Target		
		2020	2021	2022
1	Indeks Persepsi Anti Korupsi	3	3	4
	Indeks Kepuasan Masyarakat	86	88	90
	Indeks SPBE (Sistem Pemerintah Berbasis Elektronik)	2,8	3,0	4,0
2	Persentase Jalan Kabupaten dan Jalan Strategis lainnya yang terkoneksi dalam kondisi mantap	78,38	79,28	79,94
	Persentase jumlah KK yang terlayani air bersih	85	92	100

RENCANA KERJA PEMERINTAH DAERAH (RKPD)
KABUPATEN MUSI BANYUASIN TAHUN ANGGARAN 2022

No	Indikator	Target		
		2020	2021	2022
	Persentase rumah tangga dengan layanan sanitasi (air limbah) yang layak	90	95	100
3	Pertumbuhan Ekonomi	2,00-2,50	2,40-2,70	2,50-3,00
	Indeks Desa Membangun	0,6595	0,7040	0,7331
	Indeks Gini	0,34	0,31	0,30
	Angka Kemiskinan	15,20	14,25	13,20
	Tingkat Pengangguran Terbuka	4,62	4,44	4,24
	Nilai Tukar Petani	98,90	100,10	100,20
4	Indeks Pembangunan Manusia	68,17	69,47	70,77
5	Persentase penghargaan yang dicapai oleh generasi muda minimal di tingkat provinsi terhadap generasi muda yang dibina	90,56	93,97	94,80
6	Indeks Kualitas Lingkungan Hidup	73,52	74,78	75,02
7	Indeks Pembangunan Gender	82,7	83	83
	Persentase Kecamatan Layak Anak	40	46,67	53,34
	Persentase disabilitas yang mendapat layanan	61	78	90

Sumber: Perubahan RPJMD Kab. Muba 2017-2022

Untuk melihat keberhasilan atau ketidakberhasilan Kinerja Pemerintah maka dapat dilihat capaian atas target Kinerja yang telah ditetapkan dalam perjanjian Kinerja Kepala Daerah. Kinerja Pemerintah Kabupaten Musi Banyuasin sesuai dengan Perubahan RPJMD Kabupaten Musi Banyuasin Tahun 2017-2022 dapat diukur dengan melihat realisasi dari target Indikator Kinerja Utama yang telah dituangkan dalam Perjanjian Kinerja tahun 2020.

Adapun capaian dan realisasi dan indikator kinerja utama dapat digambarkan pada tabel 6.2 sebagai berikut.

**RENCANA KERJA PEMERINTAH DAERAH (RKPD)
KABUPATEN MUSI BANYUASIN TAHUN ANGGARAN 2022**

Tabel 6.2

Capaian dan Realisasi Indikator Kinerja Utama Tahun 2020

NO.	SASARAN STRATEGIS	INDIKATOR KINERJA	TARGET	REALISASI	CAPAIAN (%)	
1.	Mewujudkan Musi Banyuasin yang Bersih dan Melayani	1	Indeks Persepsi Anti Korupsi	3	Na	Na
		2	Indeks Kepuasan Masyarakat	86	85,35	99,24
		3	Indeks SPBE (Sistem Pemerintah Berbasis Elektronik)	2,8	2,11*	75,36
2.	Mewujudkan Infrastruktur yang Berkualitas	4.	Persentase Jalan Kabupaten dan Jalan Strategis Lainnya yang Terkoneksi Dalam Kondisi Mantap	78,38	57,88	73,85
		5.	Persentase KK yang Terlayani Air Bersih	85	85,47	101
		6.	Persentase Rumah Tangga dengan sanitasi (air Limbah) yang Layak	90	80	88,88
3.	Mewujudkan Kemandirian Ekonomi dan Pemberdayaan Masyarakat	7.	Pertumbuhan Ekonomi	2,00 – 2,50	-0,04	Na
		8.	Indeks Desa Membangun	0,6598	0,6598	100
		9.	Indeks Gini	0,34	N.a	N.a
4	Menurunkan Angka Kemiskinan	10.	Angka Kemiskinan	15,20	16,13	94,23
		11.	Tingkat Pengangguran Terbuka	4,62	4,79	96,45
		12.	Nilai Tukar Petani	98,90	95,36	96,42
5.	Meningkatnya indeks pembangunan manusia	13.	Indeks Pembangunan Manusia	68,17	67,69	99,30
6.	Meningkatnya Prestasi Generasi Muda	14.	Persentase Penghargaan yang dicapai oleh generasi muda minimal ditingkat provinsi terhadap generasi muda yang dibina	90,56	16,49	18,21

**RENCANA KERJA PEMERINTAH DAERAH (RKPD)
KABUPATEN MUSI BANYUASIN TAHUN ANGGARAN 2022**

NO.	SASARAN STRATEGIS	INDIKATOR KINERJA	TARGET	REALISASI	CAPAIAN (%)
7.	Meningkatnya Kualitas Lingkungan Hidup	15. Indeks Kualitas Lingkungan Hidup	73,52	72,78	98,99
8.	Meningkatnya pemberdayaan perempuan dan perlindungan anak	16. Indeks Pembangunan gender (IPG)	82,7	82,68	99,98
		17. Persentase Kecamatan Layak anak	40	40	100
9.	Meningkatkan Pelayanan Terhadap Disabilitas	18. Persentase Disabilitas yang mendapat layanan	61	65,59	107,52

Sumber: LKJiP Kab. Muba Tahun 2020, diolah

Penetapan Indikator Kinerja Daerah sering pula disebut Indikator Kinerja Kunci sebagaimana tertuang dalam Peraturan Menteri Dalam Negeri Nomor 86 Tahun 2017 tentang Tata Cara Perencanaan, Pengendalian dan Evaluasi Pembangunan Daerah, Tata Cara Evaluasi Rancangan Peraturan Daerah tentang Rencana Pembangunan Jangka Panjang Daerah dan Rencana Pembangunan Jangka Menengah Daerah, serta Tata Cara Perubahan Rencana Pembangunan Jangka Panjang Daerah, Rencana Pembangunan Jangka Menengah Daerah, dan Rencana Kerja Pemerintah Daerah sebagaimana tertera pada table 6.3 berikut ini:

Tabel 6.3
Penetapan Indikator Kinerja Daerah Terhadap
Capaian Kinerja Penyelenggaraan Urusan Pemerintahan
Kabupaten Musi Banyuasin Tahun 2017-2022

NO	ASPEK/FOKUS/BIDANG URUSAN/INDIKATOR KINERJA PEMBANGUNAN DAERAH	Satuan	Target Capaian Setiap Tahun										Kondisi Kinerja Akhir RPJMD 2022	
			2017		2018		2019		2020		2021			2022
			T	R	T	R	T	R	T	R	T	R	T	T
1	Fokus Kesejahteraan dan Pemerataan Ekonomi													
1.1	Pertumbuhan PDRB	%	5,05 - 5,25	3,02	5,25 - 5,4	3,25	6,4 - 5,6	4,57	2,00 - 2,50	2,40 - 2,70	2,50 - 3,00			
1.2	Persentase Angka Kemiskinan	%	17,21	16,75	15,6	16,52	14,20	16,41	15,20	14,25	13,20			
1.3	Indeks Gini	indeks	0,25	0,27	0,25	0,33	0,25	0,31	0,34	0,31	0,30			
1.4	Indeks Pembangunan Manusia	indeks	66,96	66,96	7,60	67,57	7,70	67,83	67,69	69,47	70,77			
2	Fokus Kesejahteraan Sosial													
2.1	Angka rata-rata lama sekolah	tahun	7,5	7,55	7,6	7,6	7,7	7,7	7,8	7,9	8			
2.2	Angka Putus Sekolah SD	%	0,1	0,1	0,08	0,01	0,06	0,67	0,04	0,02	0,01			
2.3	Angka Putus Sekolah SMP	%	0,32	0,32	0,22	0,04	0,12	1,38	0,008	0,005	0,002			
2.4	Angka Kelulusan (AL) SD/MI	%	100	100	100	100	100	100	100	100	100			
2.5	Angka Kelulusan (AL) SMP/MTs	%	100	100	100	100	100	100	100	100	100			

**RENCANA KERJA PEMERINTAH DAERAH (RKPD)
KABUPATEN MUSI BANYUASIN TAHUN ANGGARAN 2022**

NO	ASPEK/FOKUS/BIDANG URUSAN/INDIKATOR KINERJA PEMBANGUNAN DAERAH	Satuan	Target Capaian Setiap Tahun										Kondisi Kinerja Akhir RPJMD 2022	
			2017		2018		2019		2020		2021			2022
			T	R	T	R	T	R	T	R	T	R		
2.6	Angka Melanjutkan (AM) dari SD/MI ke SMP/MTs	%	99,48	100	99,58	100	99,68	100	99,78	98,88	99,9			
2.7	Angka Melanjutkan (AM) dari SMP/MTs ke SMA/SMK/MA	%	99,10	100	99,30	100	99,40	100	99,50	99,60	99,70			
2.8	Angka Usia Harapan Hidup	tahun	68,1	68,14	68,11	68,33	69,00	68,54	68,75	-	-			
2.9	Persentase Balita Gizi Buruk	%	100	7,1	100	100	3,28	100	0,36	-	-			
3	Fokus Seni Budaya dan Olahraga													
2.13.1	Persentase Pemuda yang bebas narkoba	%	99,89	99,90	99,99	99,95	99,9	99,93	99,93	99,94	99,96			
2.13.2	Persentase perolehan medali emas dalam kejuaraan resmi tingkat provinsi	%	25	22,20	45	46,43	39	29,10	48	39	52			
2.13.3	Tingkat ketersediaan sarana dan prasarana olahraga	%	22	40	27	45	32	45	48	54	60			
2.14.1	Persentase Benda/ Cagar Budaya yang Dilestarikan	%	5	0,94	0,7	7,54	35	28,22	45	55	60			
	ASPEK PELAYANAN UMUM													
1	Fokus Layanan Urusan Wajib Dasar													
1,1	Pendidikan													
1.1.1	Persentase terlayannya pendidikan anak usia dini 0-6 tahun	%	80,74	79,60	82,14	70,33	84,98	72,95	86,56	-	-			

BAB VI SASARAN DAN PRIORITAS PEMBANGUNAN DAERAH

**RENCANA KERJA PEMERINTAH DAERAH (RKPD)
KABUPATEN MUSI BANYUASIN TAHUN ANGGARAN 2022**

NO	ASPEK/FOKUS/BIDANG URUSAN/INDIKATOR KINERJA PEMBANGUNAN DAERAH	Satuan	Target Capaian Setiap Tahun										Kondisi Kinerja Akhir RPJMD 2022	
			2017		2018		2019		2020		2021			2022
			T	R	T	R	T	R	T	R	T	T		
1.1.2	APK SD	%	103,09	104,31	102,76	108,72	102,35	108,29	102,13	101,83	101,48			
1.1.3	APK SMP	%	108,41	109,18	108,10	109,70	107,17	108,30	106,51	105,76	104,42			
1.1.4	APM SD	%	100	100	100	100	100	100	100	100	100			
1.1.5	APM SMP	%	100	100	100	100	100	100	100	100	100			
1.1.6	Jumlah Kelompok Belajar Paket C (Kelompok)	kelompo k	20	20	19	19	18	18	17	-	-			
1.1.7	Jumlah Kelompok belajar non formal	kelompo k	25	25	24	24	23	23	22	-	-			
1.1.8	Persentase guru bersertifikasi	%	51,38	75,00	52,44	83,62	53,50	90,32	54,56	-	-			
1,2	Kesehatan													
1.2.10	Jumlah kematian balita (per kasus)	KH	9/1000	N/A	8/1000	N/A	7/1000	N/A	6/1000	5/1000	4/1000			
1.1.1.1	Persentase kasus gizi buruk yang mendapatkan perawatan	%	100	100	100	100	100	100	100	100	100			
1.1.1.1. 2	Persentase stunting pada balita	%	15,80	21,4	15,80	10,12	14,80	9	13,80	12,80	11,80			
1.1.2. 1	Persentase fasilitas pelayanan kesehatan dasar terakreditasi baik	%	46,67	43	100	71,4	100	100	100	100	100			

BAB VI SASARAN DAN PRIORITAS PEMBANGUNAN DAERAH

**RENCANA KERJA PEMERINTAH DAERAH (RKPD)
KABUPATEN MUSI BANYUASIN TAHUN ANGGARAN 2022**

NO	ASPEK/FOKUS/BIDANG URUSAN/INDIKATOR KINERJA PEMBANGUNAN DAERAH	Satuan	Target Capaian Setiap Tahun										Kondisi Kinerja Akhir RPJMD 2022		
			2017		2018		2019		2020	2021	2022				
			T	R	T	R	T	R	T	T	T				
1.1.3.															
2	Angka Kematian Ibu	KH	61/ 100.00 0	9 Kasus	94/ 100000	94/ 10000 0	88/ 100000	86/ 100000	82/ 100000	76/ 100000	70/ 100000				
1.1.3.	Angka Kematian Bayi	KH	17/100 0	42 Kasus	16/100 0	3/100 0	14/100 0	5/1000	12/100 0	10/1000	8/1000				
1.1.3.	Angka Kematian Balita	KH	9/1000	N/A	8/1000	N/A	7/1000	0/1000	6/1000	5/1000	4/1000				
1.1.4.	Persentase Penduduk yang mempunyai jaminan kesehatan	%	38,51	42,23	60	50,81	100	99,70	100	100	100				
1.1.4.	Indeks Keluarga Sehat	IKS	0,09	0,09	0,09	0,09	0,10	0,10	0,30	0,60	0,80				
1.2.1	Indeks Kepuasan Masyarakat	%	80	77	80	82,66	80	83,19	80	80	80				
1.2.14	Rata-rata indeks kepuasan pelanggan rumah sakit	%	80%	77%	85%	82,66	85%	83,19	88%	90%	95%				
1.2.15	Tipe kelas Rumah sakit rujukan regional JKN wilayah sumsel	Tipe	Tipe C	Tipe B	Tipe C	Tipe B	Tipe C	Tipe B	Tipe B	Tipe B Pendidikan	Tipe B Pendidikan				
1.2.16	Predikat penilaian akreditasi	Tingkat	Paripurna	Paripurna ^a	Paripurna	Paripurna ^a	Paripurna	Paripurna	Paripurna ^a dan JCI	Paripurna dan JCI	Paripurna dan JCI				

BAB VI SASARAN DAN PRIORITAS PEMBANGUNAN DAERAH

**RENCANA KERJA PEMERINTAH DAERAH (RKPD)
KABUPATEN MUSI BANYUASIN TAHUN ANGGARAN 2022**

NO	ASPEK/FOKUS/BIDANG URUSAN/INDIKATOR KINERJA PEMBANGUNAN DAERAH	Satuan	Target Capaian Setiap Tahun										Kondisi Kinerja Akhir RPJMD 2022
			2017		2018		2019		2020		2021		
			T	R	T	R	T	R	T	R	T	T	
1.2.17	Persentase Indikator SPM yang mencapai target	%	80		80		80		80		80		85
1,3	Pekerjaan Umum dan Penataan Ruang												
1.3.1	Rasio panjang jalan kabupaten kondisi mantap	%	55,0	54,52	75,03	49,88	76,98	52,67	78,38	79,28	79,94		
	Persentase Jalan Kabupaten di Kecamatan yang terkoneksi dengan jalan mantap	%	55	54,52	75,03	49,88	76,98	52,67	78,38%	79,28%	79,94%		
1.3.2	Rasio jembatan kondisi mantap	%	12 unit	11 unit	15 unit	15 unit	16,32	27	17,35	18,36	20,40		
1.3.3	Rasio drainase jalan kondisi mantap	%	48%	1,44%	52%	1,32%	65%	N/A	67%	68%	69%		
1.3.4	Rasio Panjang jalan rusak akibat bencana yang direhabilitasi	%	52,36%	9,31%	62,83%	7,20%	69,11%	N/A	73,30%	75,39%	77,49%		
1.3.5	Rasio jembatan rusak akibat bencana yang direhabilitasi	%	9,79%	5,70%	12,59%	11,40	17,48%	N/A	18,88%	20,98%	24,48%		
1.3.6	Rasio jaringan irigasi	%	50 m/ha	40 m/ha	40,20 m/ha	12,09 m/ha	40,20 m/ha	N/A	40,20 m/ha	40,20 m/ha	40,20 m/ha		
1.3.7	Prosentase penduduk berakses air minum	%	70%	70%	80%	78,3%	100%	81,23%	100%	100%	100%		

BAB VI SASARAN DAN PRIORITAS PEMBANGUNAN DAERAH

**RENCANA KERJA PEMERINTAH DAERAH (RKPD)
KABUPATEN MUSI BANYUASIN TAHUN ANGGARAN 2022**

NO	ASPEK/FOKUS/BIDANG URUSAN/INDIKATOR KINERJA PEMBANGUNAN DAERAH	Satuan	Target Capaian Setiap Tahun										Kondisi Kinerja Akhir RPJMD 2022	
			2017		2018		2019		2020		2021			
			T	R	T	R	T	R	T	R	T	T		
1.3.8	Persentase infrastruktur di kawasan strategis cepat tumbuh	%	40%	N/A	45%	48%	50%	N/A	60%	70%	75%			
1.3.9	Persentase infrastruktur perdesaan dalam kondisi baik	%	50	N/A	55	74,60	60	N/A	65	70	75			
1.3.10	Persentase Luasan RTH Publik sebesar 20% dari Luas Wilayah Kota/Kawasan Perkotaan (DLH)	m2	320.93 1,2 M2	N/A	322.54 7,7 M2	N/A	324.21 8,25 M2	N/A	325.21 8,2 M2	327.505,3 M2	327.505, 3 M2			
02.05.10	Luas RTH per luas kawasan perkotaan	%	17	1,5	18	3	75,44	78,82	77,56	79,2	80			
1.3.11	Ketaatan terhadap RTRW	%	67%	66,69 %	71%	70%	73%	N/A	75%	77%	80%			
1,4	Perumahan Rakyat dan Kawasan Permukiman													
1.4.1	Rasio Rumah Layak huni	%	5	84,00	40	84,18	45	84,42	47	52	60			
1.4.2	Persentase kawasan kumuh yang tertangani	%	10	20,02	45	53,06	60	63,78	80	100	100			
1.4.3	Cakupan Pelayanan Bencana Kebakaran Kabupaten	%	80%	N/A	80%	57%	80%	53%	80%	80%	80%			
1.4.4	Tingkat Waktu Tanggap (response time rate) Daerah Layanan Wilayah Manajemen Kebakaran (WMK)	%	75%	N/A	75%	98%	80%	100%	85%	85%	85%			

BAB VI SASARAN DAN PRIORITAS PEMBANGUNAN DAERAH

**RENCANA KERJA PEMERINTAH DAERAH (RKPD)
KABUPATEN MUSI BANYUASIN TAHUN ANGGARAN 2022**

NO	ASPEK/FOKUS/BIDANG URUSAN/INDIKATOR KINERJA PEMBANGUNAN DAERAH	Satuan	Target Capaian Setiap Tahun										Kondisi Kinerja Akhir RPJMD 2022	
			2017		2018		2019		2020		2021			
			T	R	T	R	T	R	T	R	T	R		
1.5	<i>Ketentraman, Keterliban Umum dan Perlindungan Masyarakat</i>													
1.5.1	Penegakkan Perda	%	100	100	100	100	100	100	100	100	100	100	100	100
1.5.2	Tingkat Penyelesaian konflik sosial masyarakat (%)	%	95	100	100	100	100	100	100	100	100	100	100	100
1.5.3	Persentase/angka keikutsertaan penduduk dalam pemilu dan pemluksada di Kabupaten Musi Banyuasin (%)	%	60	60,12	71	63,67	75	82	75	75	75	75	75	75
1.5.4	Jumlah kegiatan Pembinaan Politik Daerah sesuai Kalender Kerja	%	14	12	28	4	28	1	-	-	-	-	-	-
1.5.5	Tingkat Penyelesaian Konflik Sosial Masyarakat	%	65	100	70	100	75	100	-	-	-	-	-	-
1.5.6	Angka Penurunan Kasus Konflik Sosial	%	60	52,85	65	100	70	100	-	-	-	-	-	-
1.5.7	Jumlah Kegiatan Pembinaan Politik Daerah	%	14	12	28	4	28	1	-	-	-	-	-	-
1.5.4	Persentase penurunan titik kebakaran (hotspot) hutan dan lahan	%	100	N/A	100	N/A	100	N/A	100	100	100	100	100	100
1.5.5	Jumlah Desa Tangguh Bencana	desa	3	N/A	6	N/A	9	N/A	12	15	15	15	15	18

BAB VI SASARAN DAN PRIORITAS PEMBANGUNAN DAERAH

**RENCANA KERJA PEMERINTAH DAERAH (RKPD)
KABUPATEN MUSI BANYUASIN TAHUN ANGGARAN 2022**

NO	ASPEK/FOKUS/BIDANG URUSAN/INDIKATOR KINERJA PEMBANGUNAN DAERAH	Satuan	Target Capaian Setiap Tahun										Kondisi Kinerja Akhir RPJMD 2022	
			2017		2018		2019		2020		2021			
			T	R	T	R	T	R	T	R	T	R		
1.5.6	Persentase kejadian bencana yang ditanggulangi	%	100	N/A	100	N/A	100	N/A	100	N/A	100	100	100	100
1.6	Sosial													
1.6.1	Angka PMKS yang mendapat layanan	%	12	5,49	14	32	90	26,27	95	95	95	100	100	
1.6.2	Persentase penyandang disabilitas yang mendapat layanan	Orang	55	14	60	25	59	292	61	78	90	90	90	
1.6.3	Persentase panti sosial yang dibina	%	80%	100%	85%	100%	90%	75%	95%	-	-	-	-	
1.6.4	Persentase eks penyandang penyakit sosial yang dibina	%	N/A	N/A	5	N/A	7	N/A	10	-	-	-	-	
1.6.5	Persentase lembaga sosial yang berdaya	%	85%	100%	85%	100%	90%	100%	95%	100%	100%	100%	100%	
1.6.6	Persentase Taman Makam Pahlawan da Tugu yang dikelola	%	-	-	-	-	-	-	-	100%	100%	100%	100%	
1.6.7	Persentase potensi dan sumber kesejahteraan sosial (PSKS) yang berperan aktif dalam meningkatkan kesejahteraan hidup PMKS	%	100%	100%	100%	100%	100%	100%	100%	100%	100%	100%	100%	

BAB VI SASARAN DAN PRIORITAS PEMBANGUNAN DAERAH

**RENCANA KERJA PEMERINTAH DAERAH (RKPD)
KABUPATEN MUSI BANYUASIN TAHUN ANGGARAN 2022**

NO	ASPEK/FOKUS/BIDANG URUSAN/INDIKATOR KINERJA PEMBANGUNAN DAERAH	Satuan	Target Capaian Setiap Tahun										Kondisi Kinerja Akhir RPJMD 2022
			2017		2018		2019		2020		2021		
			T	R	T	R	T	R	T	R	T	T	
1.6.8	Korban bencana alam sosial yang terpenuhi kebutuhan dasarnya pada saat dan setelah tanggap darurat bencana daerah kabupaten	%	100%	100%	100%	100%	100%	100%	100%	100%	100%	100%	100%
2	Fokus Pelayanan Wajib Tidak Dasar												
2.1	Tenaga Kerja												
2.1.1	Rasio penduduk yang bekerja	%	80	94,80	81	94,99	82	83,19	83	85	85	85	
2.1.2	Persentase Pencari Kerja yang ditempatkan	%	48	29,14	50	32,32	53	16,50	55	57	57	58	
2.1.3	Tingkat Pengangguran Terbuka	%	5,2	5,2	5,01	4,91	4,82	4,15	4,62	4,44	4,44	4,24	
2.1.4	Tingkat partisipasi angkatan kerja	%	67	67,43	68	77,03	68	66,35	68	69	69	69	
2.1.5	Angka sengketa pengusaha-pekerja per tahun	%	6,5	7,3	6,2	7,1	6,0	6,0	5,7	5,4	5,4	5,1	
2.1.6	Indeks Pembangunan Ketenagakerjaan	%	-	-	-	-	-	-	-	50	50	55	
2.2	Pemberdayaan Perempuan dan Perlindungan Anak												

BAB VI SASARAN DAN PRIORITAS PEMBANGUNAN DAERAH

**RENCANA KERJA PEMERINTAH DAERAH (RKPD)
KABUPATEN MUSI BANYUASIN TAHUN ANGGARAN 2022**

NO	ASPEK/FOKUS/BIDANG URUSAN/INDIKATOR KINERJA PEMBANGUNAN DAERAH	Satuan	Target Capaian Setiap Tahun										Kondisi Kinerja Akhir RPJMD 2022
			2017		2018		2019		2020	2021	2022		
			T	R	T	R	T	R	T	T	T		
2.2.1	Jumlah PD yang mengimplementasikan PPRG	PD	15	N/A	17	20	19	30	20	22	24		
2.2.2	Rasio KDRT perempuan	%	0,9	0,01	0,8	0,076	0,78	0,007	0,75	0,72	0,7		
2.4.3	Indeks Pembangunan Gender (IPG)	indeks	81,96	81,97	82	82,68	82,3	82,68	82,7	83	83		
2.4.4	Indeks Pemberdayaan Gender (IDG)	indeks	65,47	58,11	65,77	73,01	66	N/A	66,2	66,5	66,5		
2.4.5	Penyelesaian pengaduan perlindungan anak dari tindakan kekerasan	%	23	N/A	28	20	33	27	38	43	48		
2.4.6	persentase kecamatan layak anak	%	N/A	N/A	14	26	30	33,33	40	46,67	53,34		
2.4.7	Regulasi tentang peningkatan kualitas hidup perempuan dan anak	peraturan	1	N/A	5	5	7	3	9	11	13		
2.3	Ketahanan Pangan												
2.3.1	Skor Pola Pangan Harapan (PPH) Tingkat Ketersediaan Pangan	PPH	88,9	89,1	89,7	96,8	89,72	96,9	89,75	89,85	90		
2.3.2	Pola Pangan Harapan (PPH) Tingkat Konsumsi Pangan (Angka Skor)	Angka skor	84	83,5	86	85,4	85,5	86,9	86	86,5	87		
2.3.3	Ketersediaan bahan pangan (beras) per 1000 penduduk	per 1000 penduduk	178,81	234,21	179,2	371,28	185,2	209,5	195,2	196,2	198,35		

BAB VI SASARAN DAN PRIORITAS PEMBANGUNAN DAERAH

**RENCANA KERJA PEMERINTAH DAERAH (RKPD)
KABUPATEN MUSI BANYUASIN TAHUN ANGGARAN 2022**

NO	ASPEK/FOKUS/BIDANG URUSAN/INDIKATOR KINERJA PEMBANGUNAN DAERAH	Satuan	Target Capaian Setiap Tahun										Kondisi Kinerja Akhir RPJMD 2022
			2017		2018		2019		2020		2021		
			T	R	T	R	T	R	T	R	T	T	
2.3.4	Angka konsumsi rumah tangga per kapita (Rp/orang)	Rp/orang	1981,4	200,4	2023,6	2004,9	2020	2011,6	2050	2100	2150		
2.3.5	Persentase desa mandiri pangan	%	31,36	31,36	33,47	33,47	35,59	15,86	37,71	39,83	41,95		
2.3.6	Persentase Pangan Aman di Konsumsi	%	-	-	80	85	82	76,8	-	-	-		
2.3.7	Jumlah pangan segar asal tumbuhan PSAT yang aman dikonsumsi		-	-	-	-	-	-	-	5	5		
2.3.8	Jumlah lumbung dan sarana prasarana yang dibangun (unit)	unit	-	-	-	-	-	-	-	5	5		
2.4	Pertanahan												
2.4.1	Prosentase Luas lahan bersertifikat/Prosentase lahan tanah aset daerah yang disertifikatkan	%	55	9,2	65	9,63	70	9,53	75	80	80		
2.4.2	Prosentase lahan untuk perumahan dan permukiman yang dibebaskan	%	4	7,4	12	23,71	22	26,10	46	51	59		
2.5	Lingkungan Hidup												
2.5.1	Persentase penanganan sampah	%	89,36	87,98	90,36	80,36	91,36	91,14	92	92,36	93,36		
2.5.2	Persentase bank sampah aktif	%	30	26	40	26	50	15	60	70	80		

BAB VI SASARAN DAN PRIORITAS PEMBANGUNAN DAERAH

**RENCANA KERJA PEMERINTAH DAERAH (RKPD)
KABUPATEN MUSI BANYUASIN TAHUN ANGGARAN 2022**

NO	ASPEK/FOKUS/BIDANG URUSAN/INDIKATOR KINERJA PEMBANGUNAN DAERAH	Satuan	Target Capaian Setiap Tahun										Kondisi Kinerja Akhir RPJMD 2022	
			2017		2018		2019		2020		2021			2022
			T	R	T	R	T	R	T	R	T	R		
2.5.3	Indeks kualitas air	indeks	86,90	61,11	87,20	87,2	87,39	87	87,50	87,65	87,70			
2.5.4	Indeks kualitas udara	indeks	85,70	71,2	86,00	87,29	87,00	83,02	88,02	89,75	90,00			
2.5.5	Indeks Kualitas Lingkungan Hidup (IKLH)	%	65,17	54,56	67,20	72,93	69,37	73,03	71,55	74,78	75,02			
2.5.6	Penegakkan Hukum Lingkungan	%	100	85,71	100	96,15	100	100	100	100	100			
2.5.7	Jumlah Kader Lingkungan	org	128	520	278	520	428	620	578	728	878			
2.5.8	Cakupan Pengawasan Terhadap Pelaksanaan Dokumen Lingkungan	%	100	92	100	64	100	88,46	100	100	100			
2.5.9	Persentase meningkatnya kualitas dan akses informasi sumber daya alam dan lingkungan hidup	%	70	29,7	73	20,6	75,44	78,82	77,56	79,2	80			
2.5.10	Luas RTH per luas kawasan perkotaan	%	17	1,5	18	3	19	5,5	19	20	20			
2.6	<i>Kependudukan dan Catatan Sipil</i>													
2.6.1	Rasio Kepemilikan KTP elektronik	%	78	76,71	80	97,12	82	99,91	84	86	88			
2.6.2	Lama Pengurusan KTP	hari	7	5	7	5	6	1	6	5	5			

BAB VI SASARAN DAN PRIORITAS PEMBANGUNAN DAERAH

**RENCANA KERJA PEMERINTAH DAERAH (RKPD)
KABUPATEN MUSI BANYUASIN TAHUN ANGGARAN 2022**

NO	ASPEK / FOKUS / BIDANG URUSAN / INDIKATOR KINERJA PEMBANGUNAN DAERAH	Satuan	Target Capaian Setiap Tahun										Kondisi Kinerja Akhir RPJMD 2022
			2017		2018		2019		2020		2021		
			T	R	T	R	T	R	T	R	T	R	
2.6.3	Nilai survey kepuasan masyarakat terhadap layanan administrasi Kependudukan	%	70	70,05	70	82,45	75	83,71	80	85	85		
2.7	Pemberdayaan Masyarakat dan Desa												
2.7.1	Rata-rata jumlah kelompok binaan lembaga pemberdayaan masyarakat /LPM (Kelompok)	%	5	3	10	11	13	12	15	18	20		
2.7.2	Jumlah BUMDes yang mempunyai 1 unit usaha yang telah berjalan dengan baik (desa)	desa	150	102	180	152	200	180	227	227	227		
2.7.3	Jumlah PKK yang aktif (kelompok)	kelompok	5	5	10	15	13	10	15	18	20		
2.7.4	Persentase desa inovasi	%	23	7	30	19	40	30	50	65	85		
2.7.5	Persentase aparat pemerintah desa yang berkinerja baik (%)	%	45	36	50	48	55	45	65	75	80		
2.7.6	Persentase Posyantekdes yang terbentuk dan aktif	desa	100	100	100	100	100	100	100	100	100		
2.7.7	Indeks Desa Membangun	-	-	-	-	-	-	-	0,6598	0,704	0,7331		

BAB VI SASARAN DAN PRIORITAS PEMBANGUNAN DAERAH

**RENCANA KERJA PEMERINTAH DAERAH (RKPD)
KABUPATEN MUSI BANYUASIN TAHUN ANGGARAN 2022**

NO	ASPEK/FOKUS/BIDANG URUSAN/INDIKATOR KINERJA PEMBANGUNAN DAERAH	Satuan	Target Capaian Setiap Tahun										Kondisi Kinerja Akhir RPJMD 2022
			2017		2018		2019		2020		2021		
			T	R	T	R	T	R	T	R	T	R	
2.7.8	Persentase APBDDes yang sesuai RPJMDes dan RKPDes	%	-	-	-	-	-	-	-	-	100	100	100
2.7.9	Persentase Penyampaian Laporan APBDDes yang tepat waktu	%	-	-	-	-	-	-	-	-	100	100	100
2.8	Pengendalian Penduduk dan Keluarga Berencana												
2.8.1	Prevalensi peserta KB aktif	%	83,16	84,41	84,75	84,96	86,3	82,08	87,11	88,9	90,12		
2.8.2	Rasio petugas KB /desa	org/desa	01,06	01,20	01,05	01,20	01,04	01,17	01,03	-	-		
2.5.3	Tingkat Prevalensi peserta KB pria	%	4,5	4,26	4,6	4,58	4,7	5,50	4,8	4,9	5		
2.9	Perhubungan												
2.9.1	Jumlah Prasarana Transportasi Darat, Laut, Udara dan Kereta Api	lokasi	31	51	33	52	35	52	37	39	41		
2.9.2	Persentase penurunan angka kecelakaan lalu lintas per tahun	%	3	3,3	3	4,2	3	4,3	3	3	3		
2.9.3	Persentase Kepemilikan KIR (Pengujian Kendaraan Bermotor)	%	60	62	70	74	75	78	80	85	90		
2.10	Komunikasi dan Informatika												

BAB VI SASARAN DAN PRIORITAS PEMBANGUNAN DAERAH

**RENCANA KERJA PEMERINTAH DAERAH (RKPD)
KABUPATEN MUSI BANYUASIN TAHUN ANGGARAN 2022**

NO	ASPEK/FOKUS/BIDANG URUSAN/INDIKATOR KINERJA PEMBANGUNAN DAERAH	Satuan	Target Capaian Setiap Tahun										Kondisi Kinerja Akhir RPJMD 2022
			2017		2018		2019		2020		2021		
			T	R	T	R	T	R	T	R	T	R	
2.10.1	jumlah media komunikasi publik milik Pemda (website, media cetak, radio, televisi, media sosial)	media	31	43	51	51	75	104	90	-	-	-	
2.10.2	Persentase Informasi yang di Publikasi melalui berbagai media (Website, Media Sosial, Radio)	%	-	-	-	-	-	-	-	50	100	-	
2.10.3	Cakupan layanan telekomunikasi	%	60	30	65	43	68	99,5	70	-	-	-	
2.10.4	Jumlah kerjasama dengan media massa (elektronik, online, luar ruangan)	kerjasama	N/A	N/A	5	5	7	9	10	75	100	-	
2.10.5	Persentase Pelayanan Publik Berbasis Teknologi Informasi (Wife, CCTV, Website)	%	-	-	-	-	-	-	-	50	100	-	
2.10.6	Persentase Luas Wilayah Bebas Area Blank Sopt	%	-	-	-	-	-	-	-	100	100	-	
2.10.7	Persentase Pengamanan Informasi pada Perangkat Daerah dalam rangka Pengamanan Informasi Milik Pemerintah	%	-	-	-	-	-	-	-	40	100	-	
2.10.8	Persentase Citra Positif berita tentang kemajuan	%	-	-	-	-	-	-	-	50	100	-	

BAB VI SASARAN DAN PRIORITAS PEMBANGUNAN DAERAH

**RENCANA KERJA PEMERINTAH DAERAH (RKPD)
KABUPATEN MUSI BANYUASIN TAHUN ANGGARAN 2022**

NO	ASPEK/FOKUS/BIDANG URUSAN/INDIKATOR KINERJA PEMBANGUNAN DAERAH	Satuan	Target Capaian Setiap Tahun										Kondisi Kinerja Akhir RPJMD 2022	
			2017		2018		2019		2020		2021			
			T	R	T	R	T	R	T	R	T	T		
	Pemerintah Kabupaten Musi Banyuasin													
2.10.9	Persentase Pengaduan yang ditindaklanjuti	%	-	-	-	-	-	-	-	-	-	-	80	100
2.10.10	Persentase Terbentuknya Kelompok Informasi Masyarakat (IKM)	%	-	-	-	-	-	-	-	-	-	30	80	
2.11	Koperasi Usaha Kecil dan Menengah													
2.11.1	Persentase Usaha Mikro dan kecil yang sehat	%	60	60	65	65	70	70	-	-	-	-	-	
2.11.2	Persentase UMKM yang sehat	%	40	40	50	50	60	60	70	80	80	80	80	
2.11.3	Angka pertumbuhan wirasaha baru (org)	org	1200	1200	1400	1200	1400	1500	1650	1900	2100	2100	2100	
2.11.4	Rasio jumlah koperasi aktif	%	93	95	94	96	95	96	96	97	98	98	98	
2.11.5	Jumlah regulasi Koperasi	bh	93	98	94	98	95	98	-	-	-	-	-	
2.11.6	Persentase UMKM yang mengakses sistem pendukung usaha	%	60	60	65	65	70	70	75	80	100	100	100	
2.11.7	Persentase Koperasi Sehat	%	-	-	-	-	-	-	20	22,5	25	25	25	
2.11.8	Jumlah Koperasi yang mampu berdaya saing dengan lembaga keuangan lainnya	%	-	-	-	-	-	-	10	15	20	20	20	

BAB VI SASARAN DAN PRIORITAS PEMBANGUNAN DAERAH

**RENCANA KERJA PEMERINTAH DAERAH (RKPD)
KABUPATEN MUSI BANYUASIN TAHUN ANGGARAN 2022**

NO	ASPEK / FOKUS / BIDANG URUSAN / INDIKATOR KINERJA PEMBANGUNAN DAERAH	Satuan	Target Capaian Setiap Tahun										Kondisi Kinerja Akhir RPJMD 2022
			2017		2018		2019		2020	2021	2022		
			T	R	T	R	T	R	T	T	T		
2.11.9	Jumlah Koperasi Baru	%	-	-	-	-	-	-	10	15	20		
2.12	Penanaman Modal												
2.12.1	Nilai realisasi investasi PMDN	Triliun	1,171 T	2,291 T	1,433 T	5,463 T	1,754 T	2,018 T	2,147 T	2,628 T	3,216 T		
2.12.2	Nilai realisasi investasi PMA	Triliun	0,500 T	0,651 T	0,6 T	0,422 T	0,7 T	0,774 T	0,8 T	0,9 T	1 T		
2.12.3	Nilai survey kepuasan masyarakat bidang pelayanan perizinan	%	82,15	82,22	82,20	88,37	83,60	88,62	84,20	85	85		
2.12.4	Jumlah perizinan dan non perizinan yang diterbitkan	izin	1800	1292	2000	1402	2200	2921	2300	2400	2400		
2.12.5	Persentase ketersediaan sarana dan prasarana pelayanan publik	%	50	N/A	50	N/A	N/A	N/A	-	-	-		
2.12.6	Persentase pertumbuhan nilai investasi PMA	%	7,26	9,46	8,12	47,12	8,76	55,37	9,21	9,49	9,63		
2.12.7	Persentase pertumbuhan nilai investasi PMDN	%	22,32	43,93	22,33	4,61	22,34	28,24	22,35	22,36	22,37		
2.12.8	Persentase Izin yang Penerbitan sesuai standar SOP	%	80	69,66	82	46,46	85	93	87	90	90		
2.13	Kepernuadaaan dan Olahraga												
2.13.1	Tingkat ketersediaan sarana dan prasarana olahraga	%	22	40	27	45	32	45	48	-	-		

BAB VI SASARAN DAN PRIORITAS PEMBANGUNAN DAERAH

**RENCANA KERJA PEMERINTAH DAERAH (RKPD)
KABUPATEN MUSI BANYUASIN TAHUN ANGGARAN 2022**

NO	ASPEK/FOKUS/BIDANG URUSAN/INDIKATOR KINERJA PEMBANGUNAN DAERAH	Satuan	Target Capaian Setiap Tahun										Kondisi Kinerja Akhir RPJMD 2022
			2017		2018		2019		2020		2021		
			T	R	T	R	T	R	T	R	T	R	
2.13.2	Persentase Pemuda yang bebas narkoba	%	99,89	99,90	99,99	99,95	99,9	99,93	99,93	99,94	99,96		
2.13.3	Persentase perolehan medali emas dalam kejuaraan resmi tingkat provinsi	%	20	22,20	20	46,43	20,79	29,10	21,08	21,08	22,09		
2.13.4	Peringkat dalam kejuaraan resmi olahraga tingkat provinsi	%	2		2		2		1	1	1		
2.13.5	Persentase pemuda yang berusaha	%	17		21		24,92		28,67	32,42	36,17		
2.13.6	Ratio generasi muda yang berpresetasi tingkat provinsi	%	N/A		N/A		0,20		0,25	0,35	0,40		
2.14	Kebudayaan												
2.14.1	Persentase Benda/Cagar Budaya yang Dilestarikan	%	0,5	0,94	0,7	7,54	0,7	28,22	0,7	0,7	0,7		
2.15	Perpustakaan												
2.15.1	Persentase peningkatan bahan pustaka	%	6,1	20	6,5	23,53	7	7,67	7,5	8,0	8,5		
2.15.2	Rasio jumlah pengunjung perpustakaan	%	3,41	9,13	3,47	10,85	3,5	11,60	3,53	3,55	3,58		
2.16	Kearsipan												
2.16.1	Persentase perangkat daerah yang telah menerapkan kearsipan secara baku	%	72	100	74	100	76	100	78	80	81		

BAB VI SASARAN DAN PRIORITAS PEMBANGUNAN DAERAH

**RENCANA KERJA PEMERINTAH DAERAH (RKPD)
KABUPATEN MUSI BANYUASIN TAHUN ANGGARAN 2022**

NO	ASPEK/FOKUS/BIDANG URUSAN/INDIKATOR KINERJA PEMBANGUNAN DAERAH	Satuan	Target Capaian Setiap Tahun										Kondisi Kinerja Akhir RPJMD 2022
			2017		2018		2019		2020	2021	2022		
			T	R	T	R	T	R	T	T	T		
2.16.2	Peningkatan SDM Pengelola Kearsipan	Kegiatan	-	-	-	-	-	-	-	4	5		
2.16.3	Persentase arsip statis dan in aktif yang terdata dan tertata dengan baik	%	20	25 25	24	40,19 40,19	26	53,84	28	-	-		
2.16.4	Persentase layanan arsip yang berbasis teknologi dan informasi	%	N/A	N/A	N/A	N/A	2	3	3	-	-		
2.17	Statistik												
2.17.1	Jumlah buku statistik daerah	Buku	4	N/A	4	N/A	4	N/A	4	4	4		
2.17.2	Jumlah Buku PDRB Kabupaten	Buku	1	N/A	1	N/A	1	N/A	1	1	1		
2.17.3	Jumlah Buku Kecamatan dalam Angka	Buku	1	N/A	1	N/A	1	1	1	1	4		
2.17.4	Tersedianya Satu Data Kabupaten Musi Banyuasin	Aplikasi	-	-	-	-	-	-	-	1	1		
2.17.5	Persentase Ketersediaan Data Statistik Sektoral	%	-	-	-	-	-	-	-	1	1		
2.17.6	Tersedianya Data Statistik Umum dan Dasar Skala Kabupaten	Dokumen	-	-	-	-	-	-	-	1	1		
2.18	Persandian												
2.18.1	Rasio perangkat daerah yang menggunakan persandian	%	7	N/A	14	N/A	28	N/A	32	48	48		

BAB VI SASARAN DAN PRIORITAS PEMBANGUNAN DAERAH

**RENCANA KERJA PEMERINTAH DAERAH (RKPD)
KABUPATEN MUSI BANYUASIN TAHUN ANGGARAN 2022**

NO	ASPEK/FOKUS/BIDANG URUSAN/INDIKATOR KINERJA PEMBANGUNAN DAERAH	Satuan	Target Capaian Setiap Tahun										Kondisi Kinerja Akhir RPJMD 2022		
			2017		2018		2019		2020		2021				
			T	R	T	R	T	R	T	R	T	T			
	untuk mengamankan setiap jenis informasi yang wajib diamankan														
2.18.2	Rasio jenis informasi yang diamankan dengan persandian	%	2	N/A	2	N/A	2	N/A	2	N/A	2	2	2	2	2
2.18.3	Rasio konten informasi dari setiap jenis informasi yang diamankan dengan persandian	%	4	N/A	6	N/A	8	0	10	12	12	12	12	12	12
3	Fokus Layanan Urusan Pilihan														
3.1	Perikanan														
3.1.1	Persentase penurunan Illegal Fishing	%	5	5	5	3	5	5,4	5	-	-	-	-	-	-
3.1.2	Produksi perikanan budidaya	ton	18.964,74	19.003,27	20.861,21	19,276,07	22.947,33	21,886.25	25.242,07	27.766,27	30.542,90	30.542,90	30.542,90	30.542,90	30.542,90
3.1.3	Produksi Perikanan Tangkap	ton	22.412,80	22.229,60	22.636,93	23.607,17	22.863,30	24.315,38	23.091,93	23.091,85	23.556,08	23.556,08	23.556,08	23.556,08	23.556,08
3.1.4	Nilai tukar nelayan / NTN	NTN	1,25	1,23	1,3	1,35	1,35	1,37	1,38	-	-	-	-	-	-
3.1.5	Cakupan bina kelompok nelayan	%	28	30	35	45	50	58	65	-	-	-	-	-	-
3.1.6	Produkt olahan perikanan	ton	203,89	200	207,96	206	212,12	207,72	216,36	220,69	225,11	225,11	225,11	225,11	225,11
3.1.7	Produksi Benih Ekor	ton	1.650.000	403.575	1.815.000	1.399.102	1.996.500	995.000	2.415.765	2.415.765	2.657.341	2.657.341	2.657.341	2.657.341	2.657.341

BAB VI SASARAN DAN PRIORITAS PEMBANGUNAN DAERAH

**RENCANA KERJA PEMERINTAH DAERAH (RKPD)
KABUPATEN MUSI BANYUASIN TAHUN ANGGARAN 2022**

NO	ASPEK/FOKUS/BIDANG URUSAN/INDIKATOR KINERJA PEMBANGUNAN DAERAH	Satuan	Target Capaian Setiap Tahun										Kondisi Kinerja Akhir RPJMD 2022
			2017		2018		2019		2020		2021		
			T	R	T	R	T	R	T	R	T	T	
3.1.8	Nilai Investasi sektor perikanan	Milyar	2,237	2,705	2,282	2,705	2,328	2,705	2,374	-	-	-	
3.1.9	Persentase Pokmaswas yang Aktif	%	30	32	34	36	39	43	46	48	50	50	
3.1.10	Angka Konsumsi Ikan	%	34,32	42,63	34,91	35,24	35,61	40,99	36,32	37,05	37,79	37,79	
3.2	Parwisata												
3.2.1	Jumlah kunjungan wisatawan	Orang	21.000	42.806	22.500	43.406	44.006	44.162	44.706	45.506	46.406	46,406	
3.2.	Persentase Peningkatan Jumlah Kunjungan Wisata	%	110,56		1,40		1,50		1,59	1,79	1,87	1,87	
3.2.2	Peningkatan jumlah objek wisata	unit	25	25	28	30	32	57	36	-	-	-	
3.3	Pertanian												
3.3.1	Produksi tanaman pangan												
	- Padi	ton	474.069	388.081	502.939	493.467	533.551	293.045	566.085	-	-	-	
	- Jagung	ton	121.522	59.424	126.428	51.941	134.116	44.312	142.283	-	-	-	
3.3.2	Persentase Produksi Tanaman Pangan												
	- Padi	%	-	-	-	-	-	-	-	1,06	1,07	1,07	
	- Jagung	%	-	-	-	-	-	-	-	1,92	1,90	1,90	
3.3.3	Produktivitas Tanaman pangan												
	- Produktifitas Padi (Ku/Ha)	Ku/Ha	58	49,65	59,74	53,26	61,53	48,81	63,38	-	-	-	

BAB VI SASARAN DAN PRIORITAS PEMBANGUNAN DAERAH

**RENCANA KERJA PEMERINTAH DAERAH (RKPD)
KABUPATEN MUSI BANYUASIN TAHUN ANGGARAN 2022**

NO	ASPEK/FOKUS/BIDANG URUSAN/INDIKATOR KINERJA PEMBANGUNAN DAERAH	Satuan	Target Capaian Setiap Tahun										Kondisi Kinerja Akhir RPJMD 2022
			2017		2018		2019		2020		2021		
			T	R	T	R	T	R	T	R	T	R	
	- Produktifitas Jagung (Ku/Ha)	Ku/Ha	72	69,08	74,16	71,5	76,38	56,81	78,67	-	-	-	
3.3.4	Persentase Peningkatan Produktivitas Tanaman Pangan												
	- Padi	%	-	-	-	-	-	-	-	1,00	1,00		
	- Jagung	%	-	-	-	-	-	-	-	0,67	0,67		
3.3.3	Produksi tanaman												
	- Karet	Ton/ha	1,03	1,01	1,03	1,01	1,03	1,01	1,03	-	-		
	- Sawit	Ton/ha	2.672.306	2.659.692	2.712.391	1.865.426	2.753.077	2.195.331	2.794.373	-	-		
3.3.4	Produktivitas Tanaman perkebunan												
	- Produktifitas Karet (Ton/Ha)	Ton/Ha	1.03	1,01	1.03	1,01	1.03	1,01	1.03	-	-		
	- Produktifitas Sawit (Ton/Ha)	Ton/Ha	12.15	12,06	12.15	14,77	12.15	15,32	12.15	-	-		
3.3.5	Luas Areal Perkebunan												
	- Karet	Ha	220.686	211.418	220.686	210.610	220.686	213.696	220.686	-	-		
	- Sawit	Ha	269.612	270.243	269.612	166.875	269.612	173.175	269.612	-	-		
3.3.6	Luas areal Tanaman Perkebunan (Ha)	Ha	498.955	491.332	499.161	496.543	499.211	517.532	499.646	499.851	499.955		

BAB VI SASARAN DAN PRIORITAS PEMBANGUNAN DAERAH

**RENCANA KERJA PEMERINTAH DAERAH (RKPD)
KABUPATEN MUSI BANYUASIN TAHUN ANGGARAN 2022**

NO	ASPEK/FOKUS/BIDANG URUSAN/INDIKATOR KINERJA PEMBANGUNAN DAERAH	Satuan	Target Capaian Setiap Tahun										Kondisi Kinerja Akhir RPJMD 2022
			2017		2018		2019		2020		2021		
			T	R	T	R	T	R	T	R	T	T	
3.3.7	Persentase peningkatan produksi rata-rata komoditas strategis perkebunan	%	0,97	1,06	0,98	1,09	1,05	3,18	1,10	1,15	1,20		
3.3.8	Persentase Peningkatan Produktivitas rata-rata komoditas Strategis Perkebunan	%	1,15	1,26	1,19	1,22	1,25	3,34	1,30	1,35	1,40		
3.3.9	Persentase meningkatnya sarana dan prasarana pengendalian bencana	%	-	-	-	-	-	-	75	80	100		
3.3.10	Persentase lahan perkebunan yang bersertifikat	%	2.200	2.300	350	450	2.975	3.056	2.400	3.370	3.277		
3.3.11	Persentase Peningkatan Indeks Nilai Tukar Petani Perkebunan Rakyat (NTP-R)	%	0,55	0,55	1,91	1,64	2,14	2,15	2,36	2,56	2,75		
3.3.6	Jumlah produksi tanaman buah-buahan												
	- Produksi Duku (ton)	ton	293	204	950,00	1993	296,00	528	961,00	-	-		
	- Produksi Durian (ton)	ton	235	693	1.502	4128	300	1366	1.450	-	-		
	- Produksi Mangga (ton)	ton	66	402	69	1365	73	940	76	-	-		
3.3.7	Jumlah produksi tanaman sayuran												
	- Produksi Cabe Besar (ton)	ton	1.840	1367	1.856	1647	1.876	2339	1.894	-	-		

BAB VI SASARAN DAN PRIORITAS PEMBANGUNAN DAERAH

**RENCANA KERJA PEMERINTAH DAERAH (RKPD)
KABUPATEN MUSI BANYUASIN TAHUN ANGGARAN 2022**

NO	ASPEK/FOKUS/BIDANG URUSAN/INDIKATOR KINERJA PEMBANGUNAN DAERAH	Satuan	Target Capaian Setiap Tahun										Kondisi Kinerja Akhir RPJMD 2022
			2017		2018		2019		2020	2021	2022		
			T	R	T	R	T	R	T	T	T		
	- Produksi Cabe Rawit (ton)	ton	516	279	521	358	526	414	531	-	-	-	
	- Cabe	%	-	-	-	-	-	-	-	1,00	1,00	-	
3.3.8	Produktivitas tanaman sayuran												
	- Cabe Besar (kw/ha)	Kw/ha	54,0	20,65	54,5	30,73	55,0	37,07	55,5	-	-	-	
	- Cabe Rawit (kw/ha)	Kw/ha	26,5	17,12	26,7	20,34	26,29	30,44	27,1	-	-	-	
	- Cabe	%	-	-	-	-	-	-	-	2,91	2,83	-	
3.3.9	Persentase penyuluh yang bersertifikat	%	9	9	11	9	13	9	15	17	19	19	
3.3.10	Persentase kelompok tani yang telah menerapkan teknologi pertanian/perkebunan	%	22	27	30	34	40	42	50	60	70	70	
3.3.11	Persentase kasus penyakit ternak yang tertangani	%	pop	75	80	80	85	85	90	95	100	100	
3.3.12	Persentase Peningkatan Produksi Peternakan												
3.3.13	Jumlah Populasi Ternak Besar	ekor	33.064	32.265	34.809	33.561	37.179	37.179	39.570	-	-	-	
3.3.14	Jumlah Populasi Ternak Kecil	ekor	32.500	30.512	34.675	33.453	36.999	34.807	39.482	-	-	-	
3.3.15	Jumlah Produksi Telur	ton	623	582	685	851	753	787	828	-	-	-	
	Jumlah Produksi Daging	ton	5.846	5.257	6.430	6.607	7.073	6.332	7.780	-	-	-	

BAB VI SASARAN DAN PRIORITAS PEMBANGUNAN DAERAH

**RENCANA KERJA PEMERINTAH DAERAH (RKPD)
KABUPATEN MUSI BANYUASIN TAHUN ANGGARAN 2022**

NO	ASPEK/FOKUS/BIDANG URUSAN/INDIKATOR KINERJA PEMBANGUNAN DAERAH	Satuan	Target Capaian Setiap Tahun										Kondisi Kinerja Akhir RPJMD 2022	
			2017		2018		2019		2020		2021			
			T	R	T	R	T	R	T	R	T	T		
	a.	Produksi Telur	%	-	-	-	-	-	-	-	-	-	3,02	2,93
	b.	Produksi Daging	%	-	-	-	-	-	-	-	-	-	3,00	3,00
3.3.16		Persentase luas tanaman puso kerana serangan OPT dan DPl Tanaman Pangan	%	3,25	0,35	3	0,46	2,75	0,76	2,50	2,252	2,00		
3.3.17		Nilai Tukar Petani	%	-	-	-	-	-	-	-	100,10	101,20		
3.3.18		Persentase Peningkatan kelas kelompok tani	%	6	6	9	6	12	6	15	18	21		
3.4		Perdagangan												
3.4.1		Persentase alat UTTP yang bertanda tera sah	%	20	8,87	30	12,16	30	N/A	-	-	-		
3.4.2		Jumlah komoditi yang diekspor	Komoditi	1	N/A	1	1	1	N/A	-	-	-		
3.4.3		Jumlah revitalisasi sarana distribusi dan logistik (Pasar dan Gudang)	pasar dan gudang	1	1	2	4	2	N/A	-	-	-		
3.4.4		Cakupan bina kelompok pedagang / usaha informal	%	3	5,37	7	9,29	8	N/A	-	-	-		
3.4.5		Jumlah revitalisasi sarana distribusi dan logistic (pasar dan gudang)	buah	1	1	2	4	2	N/A	-	-	-		
3.4.7		Jumlah IKM yang difasilitasi teknologi dan kemampuan wirausaha	unit	6	10	10	N/A	8	N/A	-	-	-		

BAB VI SASARAN DAN PRIORITAS PEMBANGUNAN DAERAH

**RENCANA KERJA PEMERINTAH DAERAH (RKPD)
KABUPATEN MUSI BANYUASIN TAHUN ANGGARAN 2022**

NO	ASPEK/FOKUS/BIDANG URUSAN/INDIKATOR KINERJA PEMBANGUNAN DAERAH	Satuan	Target Capaian Setiap Tahun										Kondisi Kinerja Akhir RPJMD 2022	
			2017		2018		2019		2020		2021			
			T	R	T	R	T	R	T	R	T	R		
3,5	Perindustrian													
3.5.1	Persentase Pertumbuhan industri secara keseluruhan (%)	%	2,80	2,93	2,85	2,50	2,90	2,50	2,95	3	3,50			
3.5.2	Jumlah pertumbuhan sentra IKM (sentra)	sentra	175	169	180	184	185	N/A	-	-	-			
3.5.3	Jumlah produk unggulan daerah yang dikembangkan	Produk	0	0	0	1	1	N/A	-	-	-			
3.5.4	Kontribusi sektor Industri terhadap PDRB	%	-	-	7,75	8,92	8	9,90	8,25	8,50	8,50		8,50	
3.5.5	Kontribusi sektor perdagangan terhadap PDRB	%	-	-	4,50	4,92	4,65	4,75	4,80	4,95	4,95		4,95	
3.5.6	Persentase sentra IKM yang nilai tambahnya meningkat	%	-	-	5,50	-	6,50	5,0	7,50	8,50	8,50		8,50	
3.5.7	Nilai ekspor	Triliun	-	-	30	31,41	31	33,68	31	32	32		32	
3.5.8	Persentase temuan sidak yang dilanjutkan	%	-	-	-	-	20	17,65	25	30	35		35	

BAB VI SASARAN DAN PRIORITAS PEMBANGUNAN DAERAH

**RENCANA KERJA PEMERINTAH DAERAH (RKPD)
KABUPATEN MUSI BANYUASIN TAHUN ANGGARAN 2022**

NO	ASPEK/FOKUS/BIDANG URUSAN/INDIKATOR KINERJA PEMBANGUNAN DAERAH	Satuan	Target Capaian Setiap Tahun										Kondisi Kinerja Akhir RPJMD 2022
			2017		2018		2019		2020		2021		
			T	R	T	R	T	R	T	R	T	T	
3.5.9	Persentase penurunan kasus temu sidak	%	-	-	-	-	10	5,88	15	20	20	20	
3.5.10	Persentase menurunnya keluhan konsumen		-	-	-	-	50	40	75	75	75	75	
3.6	Transmigrasi												
3.6.1	Persentase transmigrasi umum yang ditempatkan	%	100	100	100	100	100	100	100	100	100	100	
3.6.2	Persentase Pembinaan Warga Transmigrasi	%	-	-	-	-	-	-	-	86	100	100	
4	Fokus Layanan Penunjang												
4.1	Administrasi Pemerintahan dan Kesra												
4.1.1	Persentase Pendistribusian rastra tepat waktu	%	100	N/A	100	N/A	100	N/A	100	100	100	100	
4.1.2	Persentase fasilitasi kegiatan yang mendukung program pembangunan dan kesra tingkat kecamatan dan kabupaten	%	70	N/A	75	N/A	80	N/A	85	90	100	100	
4.1.3	Rasio generasi muda yang hafidz qur'an	%	5	5	6	24	6,5	24	90,56	93,97	94,80	94,80	

BAB VI SASARAN DAN PRIORITAS PEMBANGUNAN DAERAH

**RENCANA KERJA PEMERINTAH DAERAH (RKPD)
KABUPATEN MUSI BANYUASIN TAHUN ANGGARAN 2022**

NO	ASPEK/FOKUS/BIDANG URUSAN/INDIKATOR KINERJA PEMBANGUNAN DAERAH	Satuan	Target Capaian Setiap Tahun										Kondisi Kinerja Akhir RPJMD 2022	
			2017		2018		2019		2020		2021			
			T	R	T	R	T	R	T	R	T	T		
4.2	Pengawasan													
4.2.1	Persentase perangkat daerah yang memperoleh nilai LKJIP minimal B	%	50	60	60	54	70	81,25	80	90	90			
4.2.2	Skor Penilaian Mandiri (Self Assesment) atas pelaksanaan reformasi dan birokrasi di Perangkat Daerah	Predikat	D	N/A	C	C	C	CC	CC	B	BB			
4.2.3	Persentase rekomendasi hasil pemeriksaan BPK yang ditindaklanjuti	%	55	39,64	60	81,86	65	54,82	70	75	80			
4.2.4	Persentase PD yang telah menerapkan SPIP	%	40	N/A	50	20,83	60	85,13	70	80	90			
4.2.5	Skor survey Indeks Persepsi Anti Korupsi (IPAK)	Skor	2	N/A	2	N/A	3	N/A	3	3J	4			
4.3	Perencanaan Pembangunan													
4.3.1	Persentase keselarasan program RKPD dalam RPJMD	%	75	76	75	84,97	80	95,71	90	100	100			
4.3.2	Persentase keselarasan program kabupaten dengan program nasional	%	80	80	80	80	85	86	80	85	85			

BAB VI SASARAN DAN PRIORITAS PEMBANGUNAN DAERAH

**RENCANA KERJA PEMERINTAH DAERAH (RKPD)
KABUPATEN MUSI BANYUASIN TAHUN ANGGARAN 2022**

NO	ASPEK/FOKUS/BIDANG URUSAN/INDIKATOR KINERJA PEMBANGUNAN DAERAH	Satuan	Target Capaian Setiap Tahun										Kondisi Kinerja Akhir RPJMD 2022
			2017		2018		2019		2020		2021		
			T	R	T	R	T	R	T	R	T	R	
4.3.3	Program usulan Renja PD yang terakomodir di RKPD	%	90	91	90	95,45	90	96,3	-	-	-	-	-
4.3.4	Persentase keselarasan program prioritas tahunan dengan program prioritas 5 tahunan	%	100	100	100	100	100	100	-	-	-	-	-
4.3.5	Persentase keselarasan program Renstra PD ke dalam Program Renja PD	%	75	75	75	75	80	70	-	-	-	-	-
4.3.6	Persentase usulan masyarakat melalui Musrenbang yang mendukung program prioritas dan terakomodir di RKPD	%	-	-	-	-	-	-	-	-	85	85	85
4.4	Penelitian dan Pengembangan												
4.4.1	Persentase Pendayagunaan hasil Kelibangan	%	25	44	25	59	40	90,38	-	-	-	-	-
4.4.2	Persentase hasil inovasi yang diimplementasikan	%	-	-	-	-	-	-	-	-	90	90	90

BAB VI SASARAN DAN PRIORITAS PEMBANGUNAN DAERAH

**RENCANA KERJA PEMERINTAH DAERAH (RKPD)
KABUPATEN MUSI BANYUASIN TAHUN ANGGARAN 2022**

NO	ASPEK/FOKUS/BIDANG URUSAN/INDIKATOR KINERJA PEMBANGUNAN DAERAH	Satuan	Target Capaian Setiap Tahun										Kondisi Kinerja Akhir RPJMD 2022
			2017		2018		2019		2020		2021		
			T	R	T	R	T	R	T	R	T	R	
4.4.3	Persentase rekomendasi hasil penelitian yang ditindaklanjuti	%	-	-	-	-	-	-	-	-	90	90	
4.5	Keuangan												
4.5.1	Predikat laporan keuangan daerah	predikat	WTP	WTP	WTP	WTP	WTP	WTP	WTP	WTP	WTP	WTP	
4.5.2	Persentase laporan OPD benar dan tepat waktu	%	68	78	72	72	76	N/A	80	-	-	-	
4.5.3	Persentase Laporan keuangan OPD sesuai Standar Akutansi Pemerintahan (SAP)	%	-	-	-	-	-	-	-	100	100	100	
4.5.4	Persentase OPD yang menerapkan Anggaran Berbasis Kinerja (ABK)	%	-	-	-	-	-	-	-	100	100	100	
4.5.5	Persentase Pencairan dana on secdule	%	-	-	-	-	-	-	-	100	100	100	
4.5.6	Persentase Data Aset yang akurat	%	-	-	-	-	-	-	-	100	100	100	
4.5.3	Persentase tingkat pertumbuhan PAD	%	7,46	7,94	7,74	6,96	-	-	-	-	-	-	

BAB VI SASARAN DAN PRIORITAS PEMBANGUNAN DAERAH

**RENCANA KERJA PEMERINTAH DAERAH (RKPD)
KABUPATEN MUSI BANYUASIN TAHUN ANGGARAN 2022**

NO	ASPEK/FOKUS/BIDANG URUSAN/INDIKATOR KINERJA PEMBANGUNAN DAERAH	Satuan	Target Capaian Setiap Tahun										Kondisi Kinerja Akhir RPJMD 2022
			2017		2018		2019		2020		2021		
			T	R	T	R	T	R	T	R	T	R	
4.5.4	Jumlah regulasi terkait peningkatan PAD	peraturan	25	1	26	20	-	-	-	-	-	-	-
4.5.5	Rasio PAD terhadap pendapatan daerah	%	-	-	-	-	7,58	7,27	7,80	7,79	7,87		
4.6	Kepegawaian												
4.6.1	Persentase pejabat yang telah mengikuti Diklat struktural	%	81	72,50	84	71,46	86	N/A	88	-	-	-	-
4.6.2	Persentase penempatan jabatan struktural sesuai dengan kompetensi	%	80	N/A	81	N/A	82	N/A	83	-	-	-	-
4.6.3	Persentase pelanggaran disiplin aparatur	%	1,1	0,55	1,02	1,19	-	-	-	-	-	-	-
4.6.4	Persentase Penempatan ASN sesuai dengan standar Jabatan	%	-	-	-	-	94	99,99	95	96	97		
4.6.5	Persentase JPf yang mempunyai Kompetensi sesuai dengan Standar Kompetensi Jabatan	%	-	-	-	-	64,40	78,26	64,60	64,80	65		
4.6.6	Persentase Capaian Kinerja ASN yang memiliki Capaian Kinerja a Baik	%	-	-	-	-	99,23	99,25	99,26	99,28	99,32		

BAB VI SASARAN DAN PRIORITAS PEMBANGUNAN DAERAH

**RENCANA KERJA PEMERINTAH DAERAH (RKPD)
KABUPATEN MUSI BANYUASIN TAHUN ANGGARAN 2022**

NO	ASPEK/FOKUS/BIDANG URUSAN/INDIKATOR KINERJA PEMBANGUNAN DAERAH	Satuan	Target Capaian Setiap Tahun										Kondisi Kinerja Akhir RPJMD 2022
			2017		2018		2019		2020		2021		
			T	R	T	R	T	R	T	R	T	T	
4.6.7	Persentase Kasus-Kasus pelanggaran disiplin ASN	%	-	-	-	-	0,77	0,75	0,74	0,72	0,68		
4.6.8	Survey Kepuasan ASN	%	-	-	-	-	85,35	85,56	85,70	86,25	86,75		
	ASPEK DAYA SAING DAERAH												
1	Fokus Fasilitas Wilayah/ Infastuktur												
1.1	Perhubungan												
1.1.1	Jumlah orang/ barang yang terangkut angkutan umum	Orang/ bulan	29.842	1145	32.826	1135	32.826	1124	35.810	35.810	35.810		
1.1.2	Jumlah orang/barang melalui dermaga/bandara/terminal per tahun	orang/ bulan	356.104	7,020	393.912	55,726	393.912	190,061	429.720	429.720	429.720		
1.2	Penataan Ruang												
1.3.10	Keberadaan Perda RTRW	dokumen	1	1	1	1	1	N/A	1	1	1		
1.3.11	Jumlah Dokumen Rencana Tata Ruang	dokumen	1	1	1	1	2	N/A	3	4	5		
1.3.12	Luas Wilayah Produktif	%	68	68	71	68	75	N/A	78	81	85		
1.3.13	Luas Wilayah Perkotaan	%	1,3	1,3	1,4	1,3	1,5	N/A	1,6	1,7	1,8		

BAB VI SASARAN DAN PRIORITAS PEMBANGUNAN DAERAH

**RENCANA KERJA PEMERINTAH DAERAH (RKPD)
KABUPATEN MUSI BANYUASIN TAHUN ANGGARAN 2022**

NO	ASPEK/FOKUS/BIDANG URUSAN/INDIKATOR KINERJA PEMBANGUNAN DAERAH	Satuan	Target Capaian Setiap Tahun										Kondisi Kinerja Akhir RPJMD 2022	
			2017		2018		2019		2020		2021			
			T	R	T	R	T	R	T	R	T	R		
1,3	Perekonomian													
1.3.1	Jenis, kelas, dan jumlah restoran	rumah makan	165	157	178	157	188	229	196	206	215			
1.3.2	Jenis, kelas, dan jumlah penginapan/ hotel	hotel	28	29	34	33	40	35	44	48	52			
2	Fokus Iklim Berinvestasi													
2.1	Otonomi Daerah, Pemerintahan Umum, Administrasi Keuangan Daerah, Perangkat Daerah, Kepegawaian dan Persandian													
2.1.1	Lama proses perijinan	hari	4	4	4	4	3	4	3	3	2			
2.1.2	Jumlah Perda yang mendukung iklim usaha	Perda	2	3	2	3	2	3	2	2	12			

Sumber: Perubahan RPJMD Kab. Muba Tahun 2017-2022, diolah



BAB VII

PENUTUP

BAB VII

PENUTUP

Dokumen Rencana Kerja Pemerintah Daerah (RKPD) Kabupaten Musi Banyuasin Tahun 2022 ini merupakan rencana kerja pemerintah daerah tahunan dalam rangka menjamin keterkaitan dan konsistensi antara perencanaan, penganggaran, pelaksanaan, dan pengawasan sekaligus merupakan bagian yang tidak terpisahkan dalam tahapan penyusunan Rancangan Anggaran Pendapatan dan Belanja Daerah (RAPBD) Tahun 2022, yang penyusunannya paralel dengan penyusunan KUA-PPAS Tahun 2022. Dokumen RKPD ini memuat rancangan kerangka ekonomi dan kebijakan keuangan daerah, prioritas dan sasaran pembangunan daerah, rencana program dan kegiatan berikut pendanaannya baik yang dilaksanakan langsung oleh pemerintah maupun yang ditempuh dengan mendorong partisipasi masyarakat.

Rencana Kerja Pemerintah Daerah (RKPD) Kabupaten Musi Banyuasin Tahun 2022 mengandung tujuan, sasaran, program dan kegiatan yang harus diimplementasikan oleh seluruh Perangkat Daerah (PD) dalam lingkungan Pemerintah Kabupaten Musi Banyuasin.

**RENCANA KERJA PEMERINTAH DAERAH (RKPD)
KABUPATEN MUSI BANYUASIN TAHUN ANGGARAN 2022**

Dengan mengintegrasikan berbagai keahlian sumber daya lain yang dimiliki Kabupaten Musi Banyuasin, penyusunan RKPD diharapkan mampu mengantisipasi sekaligus menjawab tuntutan perkembangan lingkungan strategis lingkup Kabupaten Musi Banyuasin.

Akhirnya dengan tersusunnya Rencana Kerja Pemerintah Daerah Kabupaten Musi Banyuasin Tahun 2022 semoga dapat bermanfaat bagi semua pihak, dan mampu mendorong tercapainya kesejahteraan bagi masyarakat Kabupaten Musi Banyuasin, Aamiin.

BUPATI MUSI BANYUASIN,



H. DODI REZA ALEX NOERDIN